



**EMBIBE**

# ಹಿಂದೆಂದೂ ಕಂಡರಿಯದಂತಹ ಅತ್ಯಂತ ಪ್ರಭಾವಶಾಲಿ ಶಿಕ್ಷಣ ಪ್ಲಾಟ್‌ಫಾರ್ಮ್

ಸ್ಥಾಪನೆ : 2012

# Embibe, ಇದುವರೆಗೂ ಕಂಡರಿಯದ ಅತ್ಯಂತ ಪ್ರಭಾವಶಾಲಿ ಶಿಕ್ಷಣ ಪ್ಲಾಟ್‌ಫಾರ್ಮ್‌ಗೆ ಸ್ವಾಗತ!



EMBIBE ಭಾರತದ ಪ್ರಮುಖ ಎಡ್-ಟೆಕ್ ಪ್ಲಾಟ್‌ಫಾರ್ಮ್ ಆಗಿದ್ದು, ಆರ್ಟಿಫಿಶಿಯಲ್ ಇಂಟೆಲಿಜೆನ್ಸ್‌ನಿಂದ ಕಾರ್ಯನಿರ್ವಹಿಸುತ್ತದೆ. ಪ್ರತಿ ವಿದ್ಯಾರ್ಥಿಗೆ ನಿಜವಾದ ವೈಯಕ್ತಿಕರಿಸಿದ ಕಲಿಕೆ ಮತ್ತು ಫಲಿತಾಂಶಗಳನ್ನು ಒದಗಿಸಲು ವಿನ್ಯಾಸಗೊಳಿಸಲಾಗಿದ್ದು, ವಿದ್ಯಾರ್ಥಿಗಳು, ಪೋಷಕರು, ಶಿಕ್ಷಕರು, ಶಾಲೆಗಳು ಮತ್ತು ಆಡಳಿತ ಸೇರಿದಂತೆ ಸಂಪೂರ್ಣ ಶಿಕ್ಷಣ ಪರಿಸರ ವ್ಯವಸ್ಥೆಯನ್ನು ಪೂರೈಸುವ ಉತ್ಪನ್ನಗಳನ್ನು ಹೊಂದಿರುವ ಏಕೈಕ ಪ್ಲಾಟ್‌ಫಾರ್ಮ್ ಇದಾಗಿದೆ.

ಪ್ಲಾಟ್‌ಫಾರ್ಮ್‌ನ ಸಂಪೂರ್ಣ ಸಾಮರ್ಥ್ಯವನ್ನು ಅನುಭವಿಸಲು, ನೀವು ಮೊದಲು Embibe ಪ್ಲಾಟ್‌ಫಾರ್ಮ್‌ಗೆ ನೋಂದಾಯಿಸಿಕೊಳ್ಳಬೇಕು.

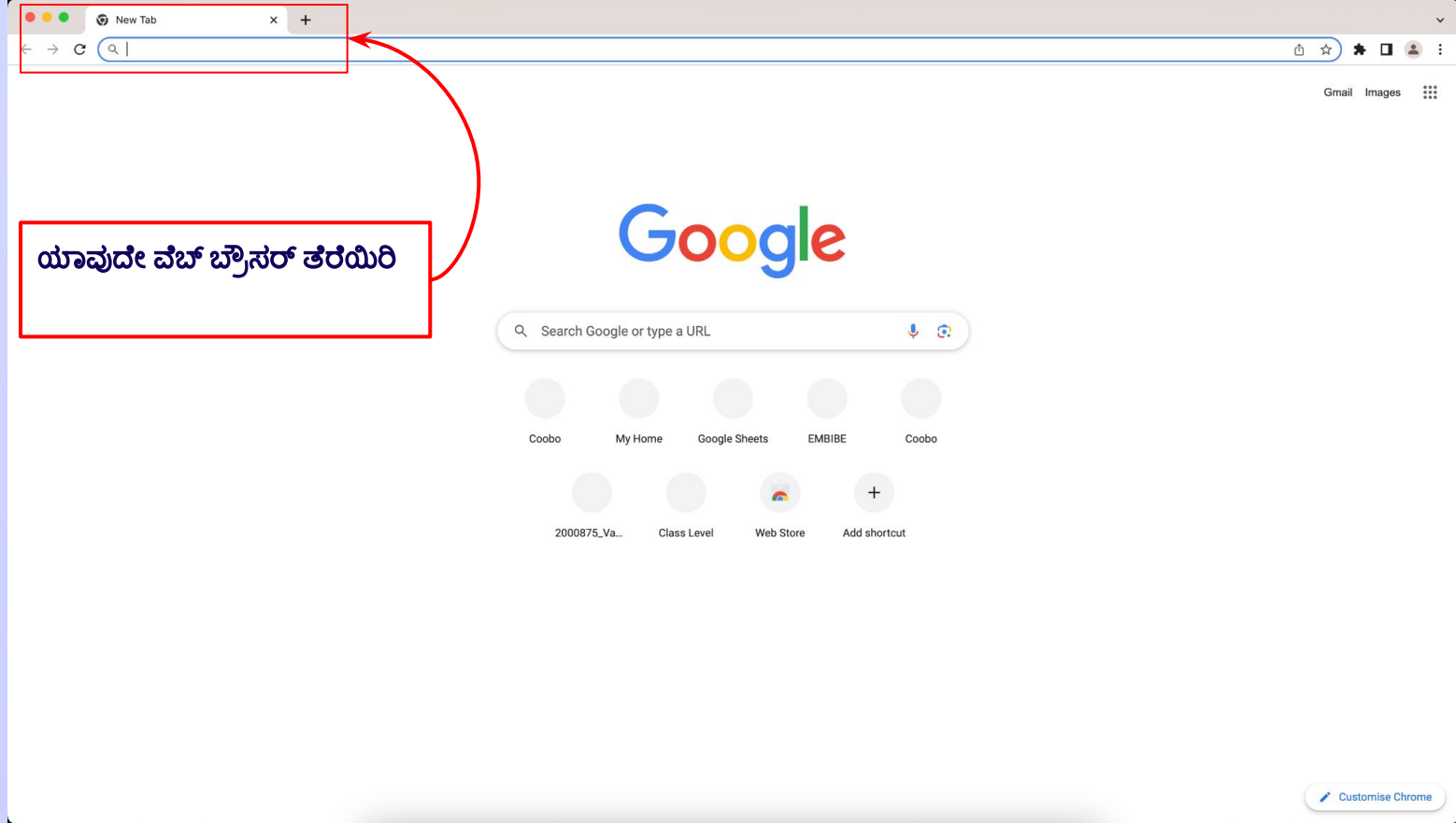
ನೀವು ವಿದ್ಯಾರ್ಥಿಯಾಗಿ ನೋಂದಾಯಿಸಿಕೊಳ್ಳುವಾಗ ಈ ಕೆಳಗಿನ ವಿವರಗಳನ್ನು ನಮೂದಿಸಬೇಕಾಗುತ್ತದೆ:

- ನಿಮ್ಮ ಸ್ಕೂಲ್‌ನ UDISE ಕೋಡ್
- ಲಭ್ಯವಿರುವ ಡಿವೈಸ್‌ಗಳು

The banner features the Embibe logo in the top left corner. On the right, there are navigation options for 'ಕನ್ನಡ' (Kannada) and 'ವಿದ್ಯಾರ್ಥಿ' (Student) with a dropdown arrow. The main text in Kannada reads: 'ಈಗ ಕುವೆಂಪು ಅವರ ನಾಡಿನ ಪ್ರತಿಯೊಬ್ಬ ವಿದ್ಯಾರ್ಥಿಯು ವೈಯಕ್ತಿಕ ಶಿಕ್ಷಣವನ್ನು ಪಡೆಯುತ್ತಾನೆ: ಅತ್ಯುತ್ತಮ ಶಿಕ್ಷಣವು ಪ್ರತಿಯೊಬ್ಬ ವಿದ್ಯಾರ್ಥಿಯನ್ನೂ ಸಾಧಕನನ್ನಾಗಿಸುತ್ತದೆ'. Below this, there are two buttons: 'ವಿದ್ಯಾರ್ಥಿ ನೋಂದಣಿ' (Student Registration) and 'ವಿದ್ಯಾರ್ಥಿ ಲಾಗ್ ಇನ್' (Student Login). At the bottom, it says 'ವೈಯಕ್ತಿಕರಿಸಲಾದ ಕಲಿಕೆ' (Personalized Learning) and '6 ರಿಂದ 12ನೇ ತರಗತಿ ಕರ್ನಾಟಕ ಬೋರ್ಡ್ ಮತ್ತು ಇತರ ಪರೀಕ್ಷೆಗಳು' (6th to 12th grade Karnataka Board and other exams). A portrait of a man is visible on the right side of the banner.



**EMBIBE ನಲ್ಲಿ ವಿದ್ಯಾರ್ಥಿಗಳಿಗಾಗಿ  
ಹಂತ-ಹಂತವಾದ ನೋಂದಣಿ ಪ್ರಕ್ರಿಯೆ**





ಹಂತ 2

ಬ್ರೌಸರ್‌ನಲ್ಲಿ <https://gov.embibe.com/karnataka> ಎಂದು URL ನಮೂದಿಸಿ.

gov.embibe.com/karnataka

Gmail Images



Google



URL ನಮೂದಿಸಿ

<https://gov.embibe.com/karnataka>

Google Search

I'm Feeling Lucky

New! Try Bard, an early AI experiment by Google

Google offered in: ಹಿಂದಿ ಬಾಂಗ್ಲಾ ತೆಲುಗು ಮರಾಠಿ ಕ್ರಮಿಠ್ತು ಪುಜಾಠಿ ಕನ್ನಡ ಢಲಯಾಱಂ ಪೆನಾಫಿ



ಕನ್ನಡ

ವಿದ್ಯಾರ್ಥಿ

ಎಜುಕೇಟರ್

ಕುವೆಂಪು ಅವರ ನಾಡಿನಲ್ಲಿ ಪ್ರತಿ ವಿದ್ಯಾರ್ಥಿಗೂ  
ಸಿಗಲಿದೆ ವೈಯಕ್ತಿಕರಿಸಿದ ಶಿಕ್ಷಣ  
ಅತ್ಯುತ್ತಮ ಶಿಕ್ಷಣದ ಮೂಲಕ ಸಾಧನೆಯೆಡೆಗೆ  
ಎಲ್ಲಾ ವಿದ್ಯಾರ್ಥಿಗಳ ಪಯಣ

ವಿದ್ಯಾರ್ಥಿ ನೋಂದಣಿ

ವಿದ್ಯಾರ್ಥಿ ಲಾಗ್ ಇನ್

ವಿದ್ಯಾರ್ಥಿ ಮೇಲೆ ಕ್ಲಿಕ್ ಮಾಡಿ

ವೈಯಕ್ತಿಕರಿಸಲಾದ ಕಲಿಕೆ

6 ರಿಂದ 12ನೇ ತರಗತಿ ಕರ್ನಾಟಕ ಬೋರ್ಡ್ ಮತ್ತು ಇತರೆ ಪರೀಕ್ಷೆಗಳು

Chat With Us







ಕನ್ನಡ ▾

ವಿದ್ಯಾರ್ಥಿ

ಎಜುಕೇಟರ್

ಕುವೆಂಪು ಅವರ ನಾಡಿನಲ್ಲಿ ಪ್ರತಿ ವಿದ್ಯಾರ್ಥಿಗೂ  
ಸಿಗಲಿದೆ ವೈಯಕ್ತಿಕರಿಸಿದ ಶಿಕ್ಷಣ  
ಅತ್ಯುತ್ತಮ ಶಿಕ್ಷಣದ ಮೂಲಕ ಸಾಧನೆಯೆಡೆಗೆ  
ಎಲ್ಲಾ ವಿದ್ಯಾರ್ಥಿಗಳ ಪಯಣ

ವಿದ್ಯಾರ್ಥಿ ನೋಂದಣಿ

ವಿದ್ಯಾರ್ಥಿ ಲಾಗ್ ಇನ್

ವಿದ್ಯಾರ್ಥಿ ನೋಂದಣಿ ಮೇಲೆ ಕ್ಲಿಕ್ ಮಾಡಿ

ವೈಯಕ್ತಿಕರಿಸಲಾದ ಕಲಿಕೆ

6 ರಿಂದ 12ನೇ ತರಗತಿ ಕರ್ನಾಟಕ ಬೋರ್ಡ್ ಮತ್ತು ಇತರೆ ಪರೀಕ್ಷೆಗಳು

Chat With Us





1

3 ಹಂತಗಳಲ್ಲಿ 1ನೆಯದು

ಸ್ಕೂಲ್ ವಿವರಗಳು



## ನಿಮ್ಮ ವಿದ್ಯಾರ್ಥಿ ಖಾತೆ ರಚಿಸಿ

EMBIBE ನೊಂದಿಗೆ ಸರಿಕೆ ಆರಂಭಿಸಲು ನಿಮ್ಮ ಶಾಲೆಯ ವಿವರಗಳನ್ನು ಪರಿಶೀಲಿಸಿ

ವಿದ್ಯಾರ್ಥಿಗಳು ಮಾತ್ರ ನಮ್ಮ ಪ್ಲಾಟ್‌ಫಾರ್ಮ್‌ಗೆ ಪ್ರವೇಶ ಪಡೆಯುತ್ತಾರೆ ಎಂಬುದನ್ನು ಖಾತ್ರಿಪಡಿಸಿಕೊಳ್ಳಲು ನಿಮ್ಮ ಸ್ಕೂಲ್‌ನ ವಿವರಗಳನ್ನು ಪರಿಶೀಲಿಸಬೇಕಿದೆ ನಿಮ್ಮ ಸ್ಕೂಲ್‌ನ UDISE ಕೋಡ್ ಇಲ್ಲಿ ನಮೂದಿಸಿ

UDISE ಕೋಡ್\*

ನಿಮ್ಮ UDISE ಕೋಡ್ ಇಲ್ಲಿ ನಮೂದಿಸಿ

ನಿಮ್ಮ UDISE ಕೋಡ್ ಇಲ್ಲಿ ತಿಳಿಸಿ

ನಿಮ್ಮ ಸ್ಕೂಲ್‌ನ UDISE  
ಕೋಡ್ ನಮೂದಿಸಿ

2

## ನಿಮ್ಮ ವಿದ್ಯಾರ್ಥಿ ಖಾತೆ ರಚಿಸಿ

EMBIBE ನೊಂದಿಗೆ ಸರಿಕೆ ಆರಂಭಿಸಲು ನಿಮ್ಮ ಶಾಲೆಯ ವಿವರಗಳನ್ನು ಪರಿಶೀಲಿಸಿ

ವಿದ್ಯಾರ್ಥಿಗಳು ಮಾತ್ರ ನಮ್ಮ ಪ್ಲಾಟ್‌ಫಾರ್ಮ್‌ಗೆ ಪ್ರವೇಶ ಪಡೆಯುತ್ತಾರೆ ಎಂಬುದನ್ನು ಖಾತ್ರಿಪಡಿಸಿಕೊಳ್ಳಲು ನಿಮ್ಮ ಸ್ಕೂಲ್‌ನ ವಿವರಗಳನ್ನು ಪರಿಶೀಲಿಸಬೇಕಿದೆ ನಿಮ್ಮ ಸ್ಕೂಲ್‌ನ UDISE ಕೋಡ್ ಇಲ್ಲಿ ನಮೂದಿಸಿ

UDISE ಕೋಡ್\*

29230756008

ಮೇಲಿನ UDISE ಕೋಡ್‌ನ ವಿವರಗಳು:

BYRAVA EDUCATION SCHOOL

ಸ್ಕೂಲ್ ವಿಭಾಗ: Primary with Upper Primary

ರಾಜ್ಯ: Karnataka

ಜಿಲ್ಲೆ: HASSAN

ಬ್ಲಾಕ್/ತಾಲ್ಲೂಕು: HASSAN

ಗ್ರಾಮ: DUDDA R S

ಪಿನ್ ಕೋಡ್: 573118

ಇದು ನನ್ನ ಸ್ಕೂಲ್

ಇದು ನಿಮ್ಮ ಸ್ಕೂಲ್ ಅಲ್ಲವೇ? UDISE ಕೋಡ್ ಬದಲಿಸಿ

UDISE ಕೋಡ್ ನಮೂದಿಸಿದ ನಂತರ ಸ್ಕೂಲ್‌ನ  
ವಿವರಗಳು ತೆರೆದುಕೊಳ್ಳುತ್ತವೆ.





3 ಹಂತಗಳಲ್ಲಿ 1ನೆಯದು

ಸ್ಕೂಲ್ ವಿವರಗಳು



### ನಿಮ್ಮ ವಿದ್ಯಾರ್ಥಿ ಖಾತೆ ರಚಿಸಿ

EMBIBE ನೊಂದಿಗೆ ಕಲಿಕೆ ಆರಂಭಿಸಲು ನಿಮ್ಮ ಶಾಲೆಯ ವಿವರಗಳನ್ನು ಪರಿಶೀಲಿಸಿ

ವಿದ್ಯಾರ್ಥಿಗಳು ಮಾತ್ರ ನಮ್ಮ ಪ್ಲಾಟ್‌ಫಾರ್ಮ್‌ಗೆ ಪ್ರವೇಶ ಪಡೆಯುತ್ತಾರೆ ಎಂಬುದನ್ನು ಖಾತ್ರಿಪಡಿಸಿಕೊಳ್ಳಲು ನಿಮ್ಮ ಸ್ಕೂಲ್‌ನ ವಿವರಗಳನ್ನು ಪರಿಶೀಲಿಸಬೇಕಿದೆ ನಿಮ್ಮ ಸ್ಕೂಲ್‌ನ UDISE ಕೋಡ್ ಇಲ್ಲಿ ನಮೂದಿಸಿ

UDISE ಕೋಡ್\*

ನಿಮ್ಮ UDISE ಕೋಡ್ ಇಲ್ಲಿ ನಮೂದಿಸಿ

ನಿಮಗೆ ಕೋಡ್ ತಿಳಿದಿಲ್ಲದಿದ್ದಲ್ಲಿ, "ನಿಮ್ಮ UDISE ಕೋಡ್ ಇಲ್ಲಿ ಕಂಡುಹಿಡಿಯಿರಿ" ಮೇಲೆ ಕ್ಲಿಕ್ ಮಾಡಿ

ನಿಮ್ಮ UDISE ಕೋಡ್ ಇಲ್ಲಿ ಕಂಡುಹಿಡಿಯಿರಿ



×

### ನಿಮ್ಮ UDISE ಕೋಡ್ ಇಲ್ಲಿ ಕಂಡುಹಿಡಿಯಿರಿ

ಎಕ್ಸ್‌ಪ್ಲೋರ್ ಡೌನ್‌ಲೋಡ್ ಮಾಡಿ ಮತ್ತು ಯಾವುದೇ ಆಪ್ಷನ್ ಬಳಸಿ UDISE ಕೋಡ್ ಸರ್ಚ್ ಮಾಡಿ

- ನಿಮ್ಮ ಸ್ಕೂಲ್‌ನ ಹೆಸರು
- ನಿಮ್ಮ ಬಡಾವಣೆಯ ಪಿನ್ ಕೋಡ್

ಡೌನ್‌ಲೋಡ್

ಪಿನ್ ಕೋಡ್ ಬಳಸಿ ಸರ್ಚ್ ಮಾಡಿ

UDISE ಕಂಡುಕೊಳ್ಳುವುದು ಹೇಗೆ? ವಿಡಿಯೋ ವೀಕ್ಷಿಸಿ

ನಿಮಗೆ UDISE ಕೋಡ್ ತಿಳಿದಿಲ್ಲದಿದ್ದರೆ, UDISE ಕೋಡ್ ಕಂಡುಹಿಡಿಯುವುದು ಹೇಗೆ ಎಂಬುದನ್ನು ನೋಡಲು ವಿಡಿಯೋ ವೀಕ್ಷಿಸಿ



### ನಿಮ್ಮ UDISE ಕೋಡ್ ಇಲ್ಲಿ ಕಂಡುಹಿಡಿಯಿರಿ

ಎಕ್ಸ್‌ಲೆಟ್ ಫೈಲ್ ಡೌನ್‌ಲೋಡ್ ಮಾಡಿ ಮತ್ತು ಯಾವುದೇ ಆಪ್ಟನ್ ಬಳಸಿ UDISE ಕೋಡ್ ಸರ್ಚ್ ಮಾಡಿ

- ನಿಮ್ಮ ಸ್ಕೂಲ್‌ನ ಹೆಸರು
- ನಿಮ್ಮ ಬಡಾವಣೆಯ ಪಿನ್ ಕೋಡ್

ಡೌನ್‌ಲೋಡ್

ಪಿನ್ ಕೋಡ್ ಬಳಸಿ ಸರ್ಚ್ ಮಾಡಿ

UDISE ಹುಡುಕುವುದು ಹೇಗೆ? ವಿಡಿಯೋ ವೀಕ್ಷಿಸಿ

ಡೌನ್‌ಲೋಡ್ ಬಟನ್ ಮೇಲೆ ಕ್ಲಿಕ್ ಮಾಡಿ

blockName	clusterNam	districtNam	pincode	schoolCate	schoolMan	schoolNam	stateName	udiseCode	
HOSAKOTE	SAMETHAN	BENGALURI	562114	Pr. Up Pr. a	Private Una	K M R MUTI	Karnataka	29210420002	
HOSAKOTE	SAMETHAN	BENGALURI	560067	Primary wit	Private Una	BANGALOR	Karnataka	29210418406	
HOSAKOTE	ALAPPANA	BENGALURI	560067	Higher Secc	Private Una	SRI RANGA	Karnataka	29210420904	
HOSAKOTE	HOSAKOTE	BENGALURI	562114	Pr. Up Pr. a	Private Una	CITIZENS'	El	Karnataka	29210422022
HOSAKOTE	KALKUNTE	BENGALURI	560067	Primary	Private Una	UJJVAL VID	Karnataka	29210405202	
HOSAKOTE	DODDAGAT	BENGALURI	562114	Primary wit	Private Una	GOLDEN VA	Karnataka	29210418203	
HOSAKOTE	DEVANAGU	BENGALURI	560067	Primary wit	Private Una	GREEN EDE	Karnataka	29210419002	
HOSAKOTE	HOSAKOTE	BENGALURI	562114	Pr. Up Pr. a	Private Una	UZMA HPS	Karnataka	29210422025	
HOSAKOTE	HOSAKOTE	BENGALURI	562114	Secondary (	Private Una	AL-AMEEN	Karnataka	29210417102	
HOSAKOTE	SULIBELE	BENGALURI	562129	Primary wit	Govermer	VIVEKANAN	Karnataka	29210401505	
HOSAKOTE	THAVAREKE	BENGALURI	562122	Pr. Up Pr. a	Private Una	SRI LOTUS	Karnataka	29210409003	
HOSAKOTE	DODDAHUL	BENGALURI	562114	Pr. Up Pr. a	Private Una	DON BOSCC	Karnataka	29210416302	
HOSAKOTE	NANDAGU	BENGALURI	562122	Primary wit	Private Una	JNANA VID	Karnataka	29210405810	
HOSAKOTE	SULIBELE	BENGALURI	562129	Pr. Up Pr. a	Private Una	SHREE VIDY	Karnataka	29210401508	
HOSAKOTE	DEVANAGU	BENGALURI	560067	Secondary (	Private Una	SHREE SHAI	Karnataka	29210418605	
HOSAKOTE	SULIBELE	BENGALURI	562129	Primary wit	Private Una	SEA BIRD EI	Karnataka	29210401509	
HOSAKOTE	NANDAGU	BENGALURI	562122	Primary wit	Private Una	GREEN VALI	Karnataka	29210405803	
HOSAKOTE	DODDAGAT	BENGALURI	560067	Primary wit	Private Una	St. Andrew'	Karnataka	29210417602	
HOSAKOTE	HOSAKOTE	BENGALURI	562114	Higher Secc	Private Una	MAHADEV	Karnataka	29210430801	
HOSAKOTE	HOSAKOTE	BENGALURI	562114	Higher Secc	Private Una	SAMRUDDH	Karnataka	29210430701	
NORTH4	YELAHANKA	BENGALURI	560064	Secondary (	Private Una	MEC ENGLI	Karnataka	29280700199	
NORTH4	AGGARAHA	BENGALURI	562149	Primary	Departmen	GLPS SRINI	Karnataka	29280701701	
HOSAKOTE	DODDAGAT	BENGALURI	562114	Pr. Up Pr. a	Private Una	JYOTHI VID	Karnataka	29210422023	



ನಿಮ್ಮ ಬಡಾವಣೆಯ ಪಿನ್ ಕೋಡ್ ಮೂಲಕ ನಿಮ್ಮ  
UDISE ಕೋಡ್ ಕಂಡುಹಿಡಿಯಬಹುದು

ನಿಮ್ಮ ಸ್ಕೂಲ್ ಹುಡುಕಲು ಬಡಾವಣೆಯ ಪಿನ್ ಕೋಡ್ ನಮೂದಿಸಿ

1

ನಿಮ್ಮ UDISE ಕೋಡ್ ಇಲ್ಲಿ  
ಕಂಡುಹಿಡಿಯಿರಿ

ಎಕ್ಸ್‌ಪ್ಲೋರ್ ಫೈಲ್ ಡೌನ್‌ಲೋಡ್ ಮಾಡಿ ಮತ್ತು ಯಾವುದೇ  
ಆಪ್ಷನ್ ಬಳಸಿ UDISE ಕೋಡ್ ಸರ್ಚ್ ಮಾಡಿ

- ನಿಮ್ಮ ಸ್ಕೂಲ್‌ನ ಹೆಸರು
- ನಿಮ್ಮ ಬಡಾವಣೆಯ ಪಿನ್ ಕೋಡ್

ಡೌನ್‌ಲೋಡ್

ಪಿನ್ ಕೋಡ್ ಬಳಸಿ ಸರ್ಚ್ ಮಾಡಿ

UDISE ಹುಡುಕುವುದು ಹೇಗೆ? ವಿಡಿಯೋ ವೀಕ್ಷಿಸಿ

ಇಲ್ಲಿ ನಿಮ್ಮ  
ಬಡಾವಣೆಯ ಪಿನ್  
ಕೋಡ್ ನಮೂದಿಸಿ

ಇಲ್ಲಿ ಕ್ಲಿಕ್ ಮಾಡಿ

2

ನಿಮ್ಮ UDISE ಕೋಡ್ ಇಲ್ಲಿ ಕಂಡುಹಿಡಿಯಿರಿ

ಪಿನ್ ಕೋಡ್ ಇಲ್ಲವೇ UDISE ಕೋಡ್ ಬಳಸಿ ನಿಮ್ಮ ಸ್ಕೂಲ್ ಹುಡುಕಿ

ಪಿನ್ ಕೋಡ್ ಬಳಸಿ ನಿಮ್ಮ ಸ್ಕೂಲ್ ಹುಡುಕಿ

ಸರ್ಚ್ ಬಳಸಿ ನಿಮ್ಮ ಸ್ಕೂಲ್ ಹುಡುಕಿ

1

## ನಿಮ್ಮ UDISE ಕೋಡ್ ಇಲ್ಲಿ ಕಂಡುಹಿಡಿಯಿರಿ

ಪಿನ್ ಕೋಡ್ ಇಲ್ಲವೇ UDISE ಕೋಡ್ ಬಳಸಿ ನಿಮ್ಮ ಸ್ಕೂಲ್ ಹುಡುಕಿ

560062

x

ಪಿನ್ ಕೋಡ್ ಇಲ್ಲವೇ UDISE ಕೋಡ್ ಬಳಸಿ ನಿಮ್ಮ ಸ್ಕೂಲ್ ಹುಡುಕಿ

560062

SOUTH1, BENGALURU U SOUTH, Karnataka

ಇಲ್ಲಿ ಕಾಣಿಸುತ್ತಿರುವ  
ಸ್ಕೂಲ್ ಲಿಸ್ಟ್‌ನಿಂದ  
ನಿಮ್ಮ ಸ್ಕೂಲ್ ಆಯ್ಕೆ  
ಮಾಡಿ.

ನಮೂದಿಸಿದ ಪಿನ್ ಕೋಡ್‌ನೊಂದಿಗೆ ಮ್ಯಾಪ್  
ಮಾಡಲಾದ ಸ್ಕೂಲ್‌ಗಳನ್ನು ಡ್ರಾಪ್ ಡೌನ್  
ತೋರಿಸುತ್ತದೆ.

2

## ನಿಮ್ಮ UDISE ಕೋಡ್ ಇಲ್ಲಿ ಕಂಡುಹಿಡಿಯಿರಿ

ಪಿನ್ ಕೋಡ್ ಇಲ್ಲವೇ UDISE ಕೋಡ್ ಬಳಸಿ ನಿಮ್ಮ ಸ್ಕೂಲ್ ಹುಡುಕಿ

560062

x

70 ರಿನ್ಸಲ್ಟ್‌ಗಳು

BANGALORE INTERNATIONAL KIDS HIGH

29200142024

&gt;

SRI MANJUNATHASWAMY VIDYNIKETHAN

29200129809

&gt;

RAGGIGUDDA SRI PRASANNA ANJANEYA SWAMY BHAKTHA  
MANDALI ENGLISH PRIMARY SCHOOL

29200139524

&gt;

HOLY MOTHER RESIDENTIAL

29200143505

&gt;

GUMPS URDU ALAHALLI

29200143508

&gt;

DELHI PUBLIC SCHOOL

29200108419

&gt;





3 ಹಂತಗಳಲ್ಲಿ 1ನೆಯದು

ಸ್ಕೂಲ್ ವಿವರಗಳು



## ನಿಮ್ಮ ವಿದ್ಯಾರ್ಥಿ ಖಾತೆ ರಚಿಸಿ

EMBIKE ನೊಂದಿಗೆ ಕಲಿಕೆ ಆರಂಭಿಸಲು ನಿಮ್ಮ ಶಾಲೆಯ ವಿವರಗಳನ್ನು ಪರಿಶೀಲಿಸಿ

ವಿದ್ಯಾರ್ಥಿಗಳು ಮಾತ್ರ ನಮ್ಮ ಪ್ಲಾಟ್‌ಫಾರ್ಮ್‌ಗೆ ಪ್ರವೇಶ ಪಡೆಯುತ್ತಾರೆ ಎಂಬುದನ್ನು ಖಾತ್ರಿಪಡಿಸಿಕೊಳ್ಳಲು ನಿಮ್ಮ ಸ್ಕೂಲ್‌ನ ವಿವರಗಳನ್ನು ಪರಿಶೀಲಿಸಬೇಕಿದೆ ನಿಮ್ಮ ಸ್ಕೂಲ್‌ನ UDISE ಕೋಡ್ ಇಲ್ಲಿ ನಮೂದಿಸಿ

UDISE ಕೋಡ್

29230756008



ಮೇಲಿನ UDISE ಕೋಡ್‌ನ ವಿವರಗಳು:

**BYRAVA EDUCATION SCHOOL**

ಸ್ಕೂಲ್ ಡಿವೀಜನ್‌ಮೆಂಟ್:

ಸ್ಕೂಲ್ ವಿಭಾಗ: Primary with Upper Primary

ರಾಜ್ಯ: Karnataka

ಜಿಲ್ಲೆ: HASSAN

ಬ್ಲಾಕ್/ತಾಲ್ಲೂಕು: HASSAN

ಗ್ರಾಮ: DUDDA R S

ಪಿನ್ ಕೋಡ್: 573118

ಇದು ನನ್ನ ಸ್ಕೂಲ್

ಇದು ನಿಮ್ಮ ಸ್ಕೂಲ್ ಅಲ್ಲವೇ? [UDISE ಕೋಡ್ ಬದಲಿಸಿ](#)

ನಿಮ್ಮ ಸ್ಕೂಲ್ ವಿವರಗಳನ್ನು ಪರಿಶೀಲಿಸಿ





3 ಹಂತಗಳಲ್ಲಿ 1ನೆಯದು

ಸ್ಕೂಲ್ ವಿವರಗಳು



### ನಿಮ್ಮ ವಿದ್ಯಾರ್ಥಿ ಖಾತೆ ರಚಿಸಿ

EMBIBE ನೊಂದಿಗೆ ಸಲಿತ ಆರಂಭಿಸಲು ನಿಮ್ಮ ಶಾಲೆಯ ವಿವರಗಳನ್ನು ಪರಿಶೀಲಿಸಿ

ವಿದ್ಯಾರ್ಥಿಗಳು ಮಾತ್ರ ನಮ್ಮ ಪ್ಲಾಟ್‌ಫಾರ್ಮ್‌ಗೆ ಪ್ರವೇಶ ಪಡೆಯುತ್ತಾರೆ ಎಂಬುದನ್ನು ಖಾತ್ರಿಪಡಿಸಿಕೊಳ್ಳಲು ನಿಮ್ಮ ಸ್ಕೂಲ್‌ನ ವಿವರಗಳನ್ನು ಪರಿಶೀಲಿಸಬೇಕಿದೆ ನಿಮ್ಮ ಸ್ಕೂಲ್‌ನ UDISE ಕೋಡ್ ಇಲ್ಲಿ ನಮೂದಿಸಿ

UDISE ಕೋಡ್

29230756008



ಮೇಲಿನ UDISE ಕೋಡ್‌ನ ವಿವರಗಳು:

#### BYRAVA EDUCATION SCHOOL

ಸ್ಕೂಲ್ ಡಿವೀಸ್‌ಮೆಂಟ್:

ಸ್ಕೂಲ್ ವಿಭಾಗ: Primary with Upper Primary

ರಾಜ್ಯ: Karnataka

ಜಿಲ್ಲೆ: HASSAN

ಬ್ಲಾಕ್/ತಾಲ್ಲೂಕು: HASSAN

ಗ್ರಾಮ: DUDDA R S

ಪಿನ್ ಕೋಡ್: 573118

ಇದು ನನ್ನ ಸ್ಕೂಲ್

ಇದು ನಿಮ್ಮ ಸ್ಕೂಲ್ ಅಲ್ಲವೇ? UDISE ಕೋಡ್ ಬದಲಿಸಿ

ಇದು ನನ್ನ ಸ್ಕೂಲ್ ಬಟನ್ ಮೇಲೆ ಕ್ಲಿಕ್ ಮಾಡಿ



3 ಹಂತಗಳಲ್ಲಿ 2ನೇಯದು  
ವೈಯಕ್ತಿಕ ವಿವರಗಳು

● — ● — ○

### ನಿಮ್ಮ ವಿದ್ಯಾರ್ಥಿ ಖಾತೆ ರಚಿಸಿ

EMBIBE ನೊಂದಿಗೆ ಕಲಿಕೆ ಆರಂಭಿಸಲು ನಿಮ್ಮ ವೈಯಕ್ತಿಕ ವಿವರಗಳನ್ನು ಭರ್ತಿ ಮಾಡಿ

<p><b>ಮೊದಲನೇ ಹೆಸರು*</b> 1</p> <input type="text" value="ಮೊದಲ ಹೆಸರನ್ನು ನಮೂದಿಸಿ"/>	<p><b>ಕೊನೆ ಹೆಸರು ①</b> 2</p> <input type="text" value="ಕೊನೆ ಹೆಸರು"/>
<p>ಲಿಂಗ*</p> <input type="text" value="ಲಿಂಗ ನಮೂದಿಸಿ"/>	<p>ಮೊಬೈಲ್ ಸಂಖ್ಯೆ*</p> <input type="text" value="ಮೊಬೈಲ್ ಸಂಖ್ಯೆ"/>
<p>ಜನ್ಮ ದಿನಾಂಕ*</p> <input type="text" value="dd-mm-yyyy"/>	<p>ವರ್ಗ*</p> <input type="text" value="ವರ್ಗ ಆಯ್ಕೆ ಮಾಡಿ"/>
<p>ತಂದೆ/ಪೋಷಕರ ಹೆಸರು*</p> <input type="text" value="ತಂದೆ/ಪೋಷಕರ ಹೆಸರು ನಮೂದಿಸಿ"/>	<p>ತಂದೆ/ಪೋಷಕರ ಮೊಬೈಲ್ ಸಂಖ್ಯೆ*</p> <input type="text" value="ತಂದೆ/ಪೋಷಕರ ಮೊಬೈಲ್ ಸಂಖ್ಯೆ ನಮೂದಿಸಿ"/>
<p>ಪಾಸ್‌ವರ್ಡ್*</p> <input type="text" value="ಪಾಸ್‌ವರ್ಡ್ ನಮೂದಿಸಿ"/>	<p>ನಿಮ್ಮ ಪಾಸ್‌ವರ್ಡ್ ದೃಢೀಕರಿಸಿ*</p> <input type="text" value="ನಿಮ್ಮ ಪಾಸ್‌ವರ್ಡ್ ದೃಢೀಕರಿಸಿ"/>

ಕೋಣೆಗಳು ಮತ್ತು ವಿದ್ಯಾರ್ಥಿಗಳು ಮೊಬೈಲ್ ಸಂಖ್ಯೆ ಒಂದೇ

ಸೈನ್ ಆಪ್ ಮಾಡುವ ಮೂಲಕ, ನೀವು ನಮ್ಮ ಕಠಾರುಗಳು ಮತ್ತು ಚರತುಗಳನ್ನು ಒಪ್ಪುತ್ತೀರಿ

1.ನಿಮ್ಮ ಮೊದಲನೇ ಹೆಸರು ಮತ್ತು 2. ಕೊನೆ ಹೆಸರು ನಮೂದಿಸಿ.



3. ಡ್ರಾಪ್‌ಡೌನ್‌ನಿಂದ ಲಿಂಗ ಆಯ್ಕೆ ಮಾಡಿ.

3 ಹಂತಗಳಲ್ಲಿ 2ನೇಯದು  
ವೈಯಕ್ತಿಕ ವಿವರಗಳು

ನಿಮ್ಮ ವಿದ್ಯಾರ್ಥಿ ಖಾತೆ ರಚಿಸಿ  
EMBIBE ನೊಂದಿಗೆ ಸಲಿಕೆ ಆರಂಭಿಸಲು ನಿಮ್ಮ ವೈಯಕ್ತಿಕ ವಿವರಗಳನ್ನು ಭರ್ತಿ ಮಾಡಿ

ವೊದಲನೇ ಹೆಸರು\*  
[Text Input Field]

ರೋನ ಹೆಸರು ①  
[Text Input Field]

ಲಿಂಗ\* **3**  
 ಲಿಂಗ ನಮೂದಿಸಿ ▲  
 ಗಂಡು  
 ಹೆಣ್ಣು  
 ತೃತೀಯಲಿಂಗಿ

ವೊಬ್ಬೆಲ್ ಸಂಖ್ಯೆ\*  
[Text Input Field]

ವರ್ಗ\*  
ವರ್ಗ ಆಯ್ಕೆ ಮಾಡಿ ▼

ತಂದೆ/ಪೋಷಕರ ಹೆಸರು\*  
ತಂದೆ/ಪೋಷಕರ ಹೆಸರು ನಮೂದಿಸಿ

ತಂದೆ/ಪೋಷಕರ ವೊಬ್ಬೆಲ್ ಸಂಖ್ಯೆ\*  
ತಂದೆ/ಪೋಷಕರ ವೊಬ್ಬೆಲ್ ಸಂಖ್ಯೆ ನಮೂದಿಸಿ

ವಾಸ್‌ವರ್ಡ್\*  
ವಾಸ್‌ವರ್ಡ್ ನಮೂದಿಸಿ [Eye Icon]

ವಾಸ್‌ವರ್ಡ್ ದೃಢೀಕರಿಸಿ\*  
ನಿಮ್ಮ ವಾಸ್‌ವರ್ಡ್ ದೃಢೀಕರಿಸಿ [Eye Icon]

ದೋಷಿತರು ಮತ್ತು ವಿದ್ಯಾರ್ಥಿಗಳು ವೊಬ್ಬೆಲ್ ಸಂಖ್ಯೆ ಒಂದೇ

ಹಿಂದಕ್ಕೆ ಮುಂದಕ್ಕೆ



4. ನಿಮ್ಮ ಮೊಬೈಲ್ ಸಂಖ್ಯೆ ನಮೂದಿಸಿ

3 ಹಂತಗಳಲ್ಲಿ 2ನೇಯದು  
ವೈಯಕ್ತಿಕ ವಿವರಗಳು

ನಿಮ್ಮ ವಿದ್ಯಾರ್ಥಿ ಖಾತೆ ರಚಿಸಿ

EMBIBE ನೊಂದಿಗೆ ಸಲಿತ ಆರಂಭಿಸಲು ನಿಮ್ಮ ವೈಯಕ್ತಿಕ ವಿವರಗಳನ್ನು ಭರ್ತಿ ಮಾಡಿ

ಮೊದಲನೇ ಹೆಸರು\*

ರೋನ ಹೆಸರು ①

ಲಿಂಗ\*

ಮೊಬೈಲ್ ಸಂಖ್ಯೆ\* 4

ಮೊಬೈಲ್ ಸಂಖ್ಯೆ

ಜನ್ಮದಿನಾಂಕ

dd-mm-yyyy

ವರ್ಗ\*

ವರ್ಗ ಆಯ್ಕೆ ಮಾಡಿ

ತಂದೆ/ಪೋಷಕರ ಹೆಸರು\*

ತಂದೆ/ಪೋಷಕರ ಹೆಸರು ನಮೂದಿಸಿ

ತಂದೆ/ಪೋಷಕರ ಮೊಬೈಲ್ ಸಂಖ್ಯೆ\*

ತಂದೆ/ಪೋಷಕರ ಮೊಬೈಲ್ ಸಂಖ್ಯೆ ನಮೂದಿಸಿ

ಪಾಸ್‌ವರ್ಡ್\*

ಪಾಸ್‌ವರ್ಡ್ ನಮೂದಿಸಿ

ನಿಮ್ಮ ಪಾಸ್‌ವರ್ಡ್ ದೃಢೀಕರಿಸಿ

ಠೀಕರಿಸಿ ಮತ್ತು ನಿರೀಕ್ಷಿಸಿದ ಮೊಬೈಲ್ ಸಂಖ್ಯೆ 6 ಅಂಕ

ಹಿಂದಕ್ಕೆ ಮುಂದಕ್ಕೆ



5. ನಿಮ್ಮ ಜನ್ಮ ದಿನಾಂಕವನ್ನು  
ಕ್ಯಾಲೆಂಡರ್‌ನಿಂದ ಆಯ್ಕೆ ಮಾಡಿ

3 ಹಂತಗಳಲ್ಲಿ 2ನೇಯದು  
ವೈಯಕ್ತಿಕ ವಿವರಗಳು

ನಿಮ್ಮ ವಿದ್ಯಾರ್ಥಿ ಖಾತೆ ರಚಿಸಿ

EMBIBE ನೊಂದಿಗೆ ಕಲಿಕೆ ಆರಂಭಿಸಲು ನಿಮ್ಮ ವೈಯಕ್ತಿಕ ವಿವರಗಳನ್ನು ಭರ್ತಿ ಮಾಡಿ

ಮೊದಲನೇ ಹೆಸರು\*

ರೋನ ಹೆಸರು ⓘ

ಲಿಂಗ\*

ಮೊಬೈಲ್ ಸಂಖ್ಯೆ\*

ಜನ್ಮ ದಿನಾಂಕ\*

dd-mm-yyyy

<< Jul 2018 >>

Su	Mo	Tu	We	Th	Fr	Sa
1	2	3	4	5	6	7
8	9	10	11	12	13	14
15	16	17	18	19	20	21
22	23	24	25	26	27	28
29	30	31				

ವರ್ಗ\*

ವರ್ಗ ಆಯ್ಕೆ ಮಾಡಿ

ತಂದೆ/ಪೋಷಕರ ಮೊಬೈಲ್ ಸಂಖ್ಯೆ\*

ತಂದೆ/ಪೋಷಕರ ಮೊಬೈಲ್ ಸಂಖ್ಯೆ ನಮೂದಿಸಿ

ಫೋಟೋ ಮತ್ತು ವಿದ್ಯಾರ್ಥಿಯ ಮೊಬೈಲ್ ಸಂಖ್ಯೆ ಒಂದೇ

ಪಾಸ್‌ವರ್ಡ್ ದೃಢೀಕರಿಸಿ\*

ನಿಮ್ಮ ಪಾಸ್‌ವರ್ಡ್ ದೃಢೀಕರಿಸಿ

ಹಿಂದಕ್ಕೆ

ಮುಂದಕ್ಕೆ



## 6. ನಿಮ್ಮ ವರ್ಗ ಆಯ್ಕೆ ಮಾಡಿ

ನಿಮ್ಮ ವಿದ್ಯಾರ್ಥಿ ಖಾತೆ ರಚಿಸಿ  
EMBIBE ನೊಂದಿಗೆ ಕಠಿಣ ಆರಂಭಿಸಲು ನಿಮ್ಮ ವೈಯಕ್ತಿಕ ವಿವರಗಳನ್ನು ಭರ್ತಿ ಮಾಡಿ

ಮೊದಲನೇ ಹೆಸರು\*  
ಮೊದಲ ಹೆಸರನ್ನು ನಮೂದಿಸಿ

ಶೋಹ ಹೆಸರು ⓘ  
ಶೋಹ ಹೆಸರು

ಲಿಂಗ\*  
ಲಿಂಗ ನಮೂದಿಸಿ

ಮೊಬೈಲ್ ಸಂಖ್ಯೆ\*  
ಮೊಬೈಲ್ ಸಂಖ್ಯೆ

ಜನ್ಮ ದಿನಾಂಕ\*  
dd-mm-yyyy

ವರ್ಗ\*  
ವರ್ಗ ಆಯ್ಕೆ ಮಾಡಿ  
ಸಾಮಾನ್ಯ (Gen)  
ಪರಿಶಿಷ್ಟ ಜಾತಿಗಳು (SC)  
ಪರಿಶಿಷ್ಟ ಪಂಗಡಗಳು (ST)  
ಇತರೆ ಹಿಂದುಳಿದ ವರ್ಗಗಳು (OBC)  
ವಿಶೇಷತನ (PWD)

ತಂದೆ/ವೋಚರ ಹೆಸರು\*  
ತಂದೆ/ವೋಚರ ಹೆಸರು ನಮೂದಿಸಿ

ಪಾಸ್‌ವರ್ಡ್\*  
ಪಾಸ್‌ವರ್ಡ್ ನಮೂದಿಸಿ

ಹಿಂದಕ್ಕೆ ಮುಂದಕ್ಕೆ

ನೈನ್ ಅಪ್ ಮಾಡುವ ಮೂಲಕ, ನೀವು ನಮ್ಮ ಕಠಿಣಗಳು ಮತ್ತು ಚರತುಗಳನ್ನು ಒಪ್ಪುತ್ತೀರಿ





7. ನಿಮ್ಮ ತಂದೆ/ಪೋಷಕರ ಹೆಸರು ನಮೂದಿಸಿ.

3 ಹಂತಗಳಲ್ಲಿ 2ನೇಯದು  
ವೈಯಕ್ತಿಕ ವಿವರಗಳು

● — ● — ○

**ನಿಮ್ಮ ವಿದ್ಯಾರ್ಥಿ ಖಾತೆ ರಚಿಸಿ**  
EMBIBE ನೊಂದಿಗೆ ಕಲಿಕೆ ಅರಂಭಿಸಲು ನಿಮ್ಮ ವೈಯಕ್ತಿಕ ವಿವರಗಳನ್ನು ಭರ್ತಿ ಮಾಡಿ

<p>ಮೊದಲನೇ ಹೆಸರು*</p> <input type="text" value="ಮೊದಲ ಹೆಸರನ್ನು ನಮೂದಿಸಿ"/>	<p>ಕೊನೆಯ ಹೆಸರು ①</p> <input type="text" value="ಕೊನೆಯ ಹೆಸರು"/>
<p>ಲಿಂಗ*</p> <input type="text" value="ಲಿಂಗ ನಮೂದಿಸಿ"/>	<p>ಮೊಬೈಲ್ ಸಂಖ್ಯೆ*</p> <input type="text" value="ಮೊಬೈಲ್ ಸಂಖ್ಯೆ"/>
<p>ಜನ್ಮ ದಿನಾಂಕ*</p> <input type="text" value="dd-mm-yyyy"/>	<p>ವರ್ಗ*</p> <input type="text" value="ವರ್ಗ ಆಯ್ಕೆ ಮಾಡಿ"/>
<p>ತಂದೆ/ಪೋಷಕರ ಹೆಸರು* <b>7</b></p> <input type="text" value="ತಂದೆ/ಪೋಷಕರ ಹೆಸರು ನಮೂದಿಸಿ"/>	<p>ತಂದೆ/ಪೋಷಕರ ಮೊಬೈಲ್ ಸಂಖ್ಯೆ*</p> <input type="text" value="ತಂದೆ/ಪೋಷಕರ ಮೊಬೈಲ್ ಸಂಖ್ಯೆ ನಮೂದಿಸಿ"/>
<p>ವಾಸ್‌ವರ್ಡ್*</p> <input type="text" value="ವಾಸ್‌ವರ್ಡ್ ನಮೂದಿಸಿ"/>	<p>ವಾಸ್‌ವರ್ಡ್ ದೃಢೀಕರಿಸಿ*</p> <input type="text" value="ನಿಮ್ಮ ವಾಸ್‌ವರ್ಡ್ ದೃಢೀಕರಿಸಿ"/>

ಧೋಷಿತರು ಮತ್ತು ವಿದ್ಯಾರ್ಥಿಗಳು ಮೊಬೈಲ್ ಸಂಖ್ಯೆ 6 ರಿಂದ

ಹಿಂದಕ್ಕೆ ಮುಂದಕ್ಕೆ



8. ಇಲ್ಲಿ ನಿಮ್ಮ ತಂದೆ ಅಥವಾ ಪೋಷಕರ ಮೊಬೈಲ್ ಸಂಖ್ಯೆ ನಮೂದಿಸಿ.

ಈ ಮೊಬೈಲ್ ಸಂಖ್ಯೆಯು ಈ ಹಿಂದೆ ನಮೂದಿಸಿದ ಸಂಖ್ಯೆಯೇ ಆಗಿದ್ದಲ್ಲಿ, ಪೋಷಕರು ಮತ್ತು ವಿದ್ಯಾರ್ಥಿಯ ಮೊಬೈಲ್ ಸಂಖ್ಯೆ ಒಂದೇ ಎಂಬ ಚೆಕ್‌ಬಾಕ್ಸ್ ಟಿಕ್ ಮಾಡಿ.

3 ಹಂತಗಳಲ್ಲಿ 2ನೇಯದು  
ವೈಯಕ್ತಿಕ ವಿವರಗಳು

ನಿಮ್ಮ ವಿದ್ಯಾರ್ಥಿ ಖಾತೆ ರಚಿಸಿ  
EMBIBE ನೊಂದಿಗೆ ಸಲಿಕೆ ಆರಂಭಿಸಲು ನಿಮ್ಮ ವೈಯಕ್ತಿಕ ವಿವರಗಳನ್ನು ಭರ್ತಿ ಮಾಡಿ

ಮೊದಲನೇ ಹೆಸರು\*  
ಮೊದಲ ಹೆಸರನ್ನು ನಮೂದಿಸಿ

ಶೋನ ಹೆಸರು ①  
ಶೋನ ಹೆಸರು

ಲಿಂಗ\*  
ಲಿಂಗ ನಮೂದಿಸಿ

ಮೊಬೈಲ್ ಸಂಖ್ಯೆ\*  
ಮೊಬೈಲ್ ಸಂಖ್ಯೆ

ಜನ್ಮ ದಿನಾಂಕ\*  
dd-mm-yyyy

ವರ್ಗ\*  
ವರ್ಗ ಆಯ್ಕೆ ಮಾಡಿ

ತಂದೆ/ಪೋಷಕರ ಹೆಸರು\*  
ತಂದೆ/ಪೋಷಕರ ಹೆಸರು ನಮೂದಿಸಿ

ತಂದೆ/ಪೋಷಕರ ಮೊಬೈಲ್ ಸಂಖ್ಯೆ\*  
ತಂದೆ/ಪೋಷಕರ ಮೊಬೈಲ್ ಸಂಖ್ಯೆ ನಮೂದಿಸಿ

ಪಾಸ್‌ವರ್ಡ್\*  
ಪಾಸ್‌ವರ್ಡ್ ನಮೂದಿಸಿ

ಪಾಸ್‌ವರ್ಡ್ ದೃಢೀಕರಿಸಿ\*  
ನಿಮ್ಮ ಪಾಸ್‌ವರ್ಡ್ ದೃಢೀಕರಿಸಿ

ಇವೆರಡು ಮತ್ತು ವಿದ್ಯಾರ್ಥಿಯ ಮೊಬೈಲ್ ಸಂಖ್ಯೆ ಒಂದೇ

ಹಿಂದಕ್ಕೆ ಮುಂದಕ್ಕೆ



9. Embibe ವಿದ್ಯಾರ್ಥಿ ಆ್ಯಪ್ ಲಾಗ್ ಇನ್‌ಗಾಗಿ ನಿಮ್ಮ ಇಚ್ಛೆಯ ಪಾಸ್‌ವರ್ಡ್ ರಚಿಸಿ.

3 ಹಂತಗಳಲ್ಲಿ 2ನೇಯದು  
ವೈಯಕ್ತಿಕ ವಿವರಗಳು

ನಿಮ್ಮ ವಿದ್ಯಾರ್ಥಿ ಖಾತೆ ರಚಿಸಿ

EMBIBE ನೊಂದಿಗೆ ಕಲಿಕೆ ಆರಂಭಿಸಲು ನಿಮ್ಮ ವೈಯಕ್ತಿಕ ವಿವರಗಳನ್ನು ಭರ್ತಿ ಮಾಡಿ

ಮೊದಲನೇ ಹೆಸರು*	ಕೊನೇ ಹೆಸರು ⓘ
ಮೊದಲ ಹೆಸರನ್ನು ನಮೂದಿಸಿ	ಕೊನೇ ಹೆಸರು
ಲಿಂಗ*	ಮೊಬೈಲ್ ಸಂಖ್ಯೆ*
ಲಿಂಗ ನಮೂದಿಸಿ	ಮೊಬೈಲ್ ಸಂಖ್ಯೆ
ಜನ್ಮ ದಿನಾಂಕ*	ವರ್ಗ*
dd-mm-yyyy	ವರ್ಗ ಆಯ್ಕೆ ಮಾಡಿ
ತಂದೆ/ಪೋಷಕರ ಹೆಸರು*	ತಂದೆ/ಪೋಷಕರ ಮೊಬೈಲ್ ಸಂಖ್ಯೆ*
ತಂದೆ/ಪೋಷಕರ ಹೆಸರು ನಮೂದಿಸಿ	ತಂದೆ/ಪೋಷಕರ ಮೊಬೈಲ್ ಸಂಖ್ಯೆ ನಮೂದಿಸಿ
ಪಾಸ್‌ವರ್ಡ್*	ಪಾಸ್‌ವರ್ಡ್ ದೃಢೀಕರಿಸಿ*
9 ಪಾಸ್‌ವರ್ಡ್ ನಮೂದಿಸಿ	ನಿಮ್ಮ ಪಾಸ್‌ವರ್ಡ್ ದೃಢೀಕರಿಸಿ

ಈಜಾತು ಮತ್ತು ವಿದ್ಯಾರ್ಥಿಯ ಮೊಬೈಲ್ ಸಂಖ್ಯೆ ಒಂದೇ

ಹಿಂದಕ್ಕೆ ಮುಂದಕ್ಕೆ



10. ಪಾಸ್‌ವರ್ಡ್ ಮತ್ತೊಮ್ಮೆ ನಮೂದಿಸಿ ಮತ್ತು ಖಚಿತಪಡಿಸಿ.

3 ಹಂತಗಳಲ್ಲಿ 2ನೇಯದು  
ವೈಯಕ್ತಿಕ ವಿವರಗಳು

ನಿಮ್ಮ ವಿದ್ಯಾರ್ಥಿ ಖಾತೆ ರಚಿಸಿ  
EMBIBE ನೊಂದಿಗೆ ಕಠಿಣ ಆರಂಭಿಸಲು ನಿಮ್ಮ ವೈಯಕ್ತಿಕ ವಿವರಗಳನ್ನು ಭರ್ತಿ ಮಾಡಿ

ಮೊದಲನೇ ಹೆಸರು*	ಮೊದಲ ಹೆಸರನ್ನು ನಮೂದಿಸಿ	ಕೊನೆ ಹೆಸರು ①	ಕೊನೆ ಹೆಸರು
ಲಿಂಗ*	ಲಿಂಗ ನಮೂದಿಸಿ	ಮೊಬೈಲ್ ಸಂಖ್ಯೆ*	ಮೊಬೈಲ್ ಸಂಖ್ಯೆ
ಜನ್ಮ ದಿನಾಂಕ*	dd-mm-yyyy	ವರ್ಗ*	ವರ್ಗ ಆಯ್ಕೆ ಮಾಡಿ
ತಂದೆ/ಪೋಷಕರ ಹೆಸರು*	ತಂದೆ/ಪೋಷಕರ ಹೆಸರು ನಮೂದಿಸಿ	ತಂದೆ/ಪೋಷಕರ ಮೊಬೈಲ್ ಸಂಖ್ಯೆ*	ತಂದೆ/ಪೋಷಕರ ಮೊಬೈಲ್ ಸಂಖ್ಯೆ ನಮೂದಿಸಿ
ಪಾಸ್‌ವರ್ಡ್*	ಪಾಸ್‌ವರ್ಡ್ ನಮೂದಿಸಿ	<input type="checkbox"/> ಪೋಷಕರು ಮತ್ತು ವಿದ್ಯಾರ್ಥಿಯ ಮೊಬೈಲ್ ಸಂಖ್ಯೆ ಒಂದೇ ಪಾಸ್‌ವರ್ಡ್ ದೃಢೀಕರಿಸಿ ನಿಮ್ಮ ಪಾಸ್‌ವರ್ಡ್ ದೃಢೀಕರಿಸಿ	

ಹಿಂದಕ್ಕೆ ಮುಂದಕ್ಕೆ



ಮುಂದಕ್ಕೆ ಬಟನ್ ಕ್ಲಿಕ್ ಮಾಡಿ

3 ಹಂತಗಳಲ್ಲಿ 2ನೇಯದು  
ವೈಯಕ್ತಿಕ ವಿವರಗಳು

● ○ ○

ನಿಮ್ಮ ವಿದ್ಯಾರ್ಥಿ ಖಾತೆ ರಚಿಸಿ  
EMBIBE ನೊಂದಿಗೆ ಸಲಿಕೆ ಆರಂಭಿಸಲು ನಿಮ್ಮ ವೈಯಕ್ತಿಕ ವಿವರಗಳನ್ನು ಭರ್ತಿ ಮಾಡಿ

ಮೊದಲನೇ ಹೆಸರು*	ಶೋನ ಹೆಸರು ①
<input type="text"/>	<input type="text"/>
ಲಿಂಗ*	ಮೊಬೈಲ್ ಸಂಖ್ಯೆ*
<input type="text"/>	<input type="text"/>
ಜನ್ಮ ದಿನಾಂಕ*	ವರ್ಗ*
<input type="text"/>	<input type="text"/>
ತಂದೆ/ಪೋಷಕರ ಹೆಸರು*	ತಂದೆ/ಪೋಷಕರ ಮೊಬೈಲ್ ಸಂಖ್ಯೆ*
<input type="text"/>	<input type="text"/>
ಪಾಸ್‌ವರ್ಡ್*	ಪಾಸ್‌ವರ್ಡ್ ದೃಢೀಕರಿಸಿ*
<input type="text"/>	<input type="text"/>

ಫೋಟೋ ಮತ್ತು ವಿದ್ಯಾರ್ಥಿ ಚಿತ್ರ ಮೊಬೈಲ್ ಸಂಖ್ಯೆ ಮೂಲಕ

ಹಿಂದಕ್ಕೆ ಮುಂದಕ್ಕೆ



ಮುಂದಕ್ಕೆ ಬಟನ್ ಕ್ಲಿಕ್ ಮಾಡಿದ ನಂತರ,  
ನೀವು ನಿಮ್ಮ ನೋಂದಾಯಿತ ಮೊಬೈಲ್  
ಸಂಖ್ಯೆಗೆ 6-ಅಂಕಗಳ OTP ಸ್ವೀಕರಿಸುವಿರಿ.

ಮೊಬೈಲ್ ಸಂಖ್ಯೆ ಪರಿಶೀಲಿಸಿ

ಗೇ ಕಳುಹಿಸಲಾದ OTP ನಮೂದಿಸಿ

○ ○ ○ ○ ○ ○

OTP ಪರಿಶೀಲಿಸಿ

OTP ಫುನು: ಕಳುಹಿಸಿ

ನೀವು 15 ಸೆಕೆಂಡುಗಳ ಒಳಗಾಗಿ  
OTP ಸ್ವೀಕರಿಸಿಲ್ಲವಾದಲ್ಲಿ, OTP  
ಫುನು: ಕಳುಹಿಸಿ ಬಟನ್ ಮೇಲೆ  
ಕ್ಲಿಕ್ ಮಾಡಿ.

ನಿಮ್ಮ ನೋಂದಾಯಿತ  
ಮೊಬೈಲ್ ಸಂಖ್ಯೆಗೆ ಸ್ವೀಕರಿಸಿದ  
6-ಅಂಕಗಳ OTP ನಮೂದಿಸಿ.





ಮೊಬೈಲ್ ಸಂಖ್ಯೆ ಪರಿಶೀಲಿಸಿ

ಗೆ ಕಳುಹಿಸಲಾದ OTP ನಮೂದಿಸಿ

OTP ವನ್ನೇ ಕಳುಹಿಸಿ

OTP ಪರಿಶೀಲಿಸಿ ಬಟನ್ ಮೇಲೆ  
ಕ್ಲಿಕ್ ಮಾಡಿ.



3 ಹಂತಗಳಲ್ಲಿ 3ನೇಯದು  
ತರಗತಿ ವಿವರ

ನಿಮ್ಮ ವಿದ್ಯಾರ್ಥಿ ಖಾತೆ ರಚಿಸಿ

EMBIBE ನೊಂದಿಗೆ ಕಲಿಕೆ ಆರಂಭಿಸಲು ನಿಮ್ಮ ತರಗತಿ ವಿವರ ಭರ್ತಿ ಮಾಡಿ

ವೈಯಕ್ತಿಕ ಡಿವೈಸ್ ಮತ್ತು ಇಂಟರ್‌ನೆಟ್ ವಿವರಗಳು

ನಿಮ್ಮ ಮನೆಯಲ್ಲಿರುವ ಎಲ್ಲಾ ಡಿವೈಸ್‌ಗಳನ್ನು ಆಯ್ಕೆ ಮಾಡಿ\*

ಸ್ಮಾರ್ಟ್ ಫೋನ್

ಟ್ಯಾಬ್ಲೆಟ್

PC/ಡೆಸ್ಕ್‌ಟಾಪ್

ಲ್ಯಾಪ್‌ಟಾಪ್/ನೋಟ್‌ಬುಕ್

ನನ್ನ ಮನೆಯಲ್ಲಿ ಈ ಯಾವುದೇ ಡಿವೈಸ್ ಇಲ್ಲ

ನಿಮ್ಮ ಮನೆಯಲ್ಲಿ ಇಂಟರ್‌ನೆಟ್ ಸೌಲಭ್ಯವಿದೆಯೇ?\*

ಹೌದು  ಇಲ್ಲ

ಈ ಡಿವೈಸ್(ಗಳು) ನಿಮ್ಮ ಸ್ವಂತ ಬಳಕೆಯವೇ?\*

ಇಲ್ಲ, ನಾನು ನನ್ನ ಪೋಷಕರ ಡಿವೈಸ್(ಗಳನ್ನು) ಬಳಸುತ್ತೇನೆ

ಹೌದು, ನನ್ನ ಸ್ವಂತ ಬಳಕೆಯ ಡಿವೈಸ್(ಗಳು)

ನಿಮ್ಮ ಸ್ಕೂಲ್‌ನ ವಿವರಗಳು

ಸೂಚನೆ: ವಿವರಗಳತ್ತ ಸೂಕ್ತ ಗಮನಹರಿಸಿದಾಗ ಉತ್ತಮ ಕಲಿಕಾ ಅನುಭವವಾಗುತ್ತದೆ. ನಿಮ್ಮೆಲ್ಲ ವಿವರಗಳನ್ನು ಸರಿಯಾಗಿ ನಮೂದಿಸಲಾಗಿದೆಯೇ ಎಂದು ಖಾತ್ರಿ ಮಾಡಿಕೊಳ್ಳಿ

ಮುಂದುವರಿಸಿ

ನಿಮ್ಮ ಮನೆಯಲ್ಲಿರುವ  
ಡಿವೈಸ್(ಗಳನ್ನು) ನಮೂದಿಸಿ.



ನಿಮ್ಮ ಮನೆಯಲ್ಲಿ ಯಾವುದೇ ಡಿವೈಸ್(ಗಳನ್ನು) ಹೊಂದಿಲ್ಲದಿದ್ದಲ್ಲಿ "ನನ್ನ ಮನೆಯಲ್ಲಿ ಯಾವುದೇ ಡಿವೈಸ್ ಇಲ್ಲ" ಎಂಬುದನ್ನು ಆಯ್ಕೆ ಮಾಡಿ

3 ಹಂತಗಳಲ್ಲಿ 3ನೇಯದು

ತರಗತಿ ವಿವರ

● — ● — ●

ನಿಮ್ಮ ವಿದ್ಯಾರ್ಥಿ ಖಾತೆ ರಚಿಸಿ

EMBIBE ನೊಂದಿಗೆ ಸಲಿಕೆ ಆರಂಭಿಸಲು ನಿಮ್ಮ ತರಗತಿ ವಿವರ ಭರ್ತಿ ಮಾಡಿ

ವೈಯಕ್ತಿಕ ಡಿವೈಸ್ ಮತ್ತು ಇಂಟರ್‌ನೆಟ್ ವಿವರಗಳು

ನಿಮ್ಮ ಮನೆಯಲ್ಲಿರುವ ಎಲ್ಲಾ ಡಿವೈಸ್‌ಗಳನ್ನು ಆಯ್ಕೆ ಮಾಡಿ\*

ಸ್ಮಾರ್ಟ್ ಫೋನ್

ಟ್ಯಾಬ್ಲೆಟ್

PC/ಡೆಸ್ಕ್‌ಟಾಪ್

ಲ್ಯಾಪ್‌ಟಾಪ್/ನೋಟ್‌ಬುಕ್

ನನ್ನ ಮನೆಯಲ್ಲಿ ಈ ಯಾವುದೇ ಡಿವೈಸ್ ಇಲ್ಲ

ನಿಮ್ಮ ಮನೆಯಲ್ಲಿ ಇಂಟರ್‌ನೆಟ್ ಸೌಲಭ್ಯವಿದೆಯೇ?\*

ಹೌದು  ಇಲ್ಲ

ಈ ಡಿವೈಸ್(ಗಳು) ನಿಮ್ಮ ಸ್ವಂತ ಬಳಕೆಯವೇ?\*

ಇಲ್ಲ, ನಾನು ನನ್ನ ಫೋಕರರ ಡಿವೈಸ್(ಗಳನ್ನು) ಬಳಸುತ್ತೇನೆ

ಹೌದು, ನನ್ನ ಸ್ವಂತ ಬಳಕೆಯ ಡಿವೈಸ್(ಗಳು)

ನಿಮ್ಮ ಸ್ಕೂಲ್‌ನ ವಿವರಗಳು



ನಿಮ್ಮ ಮನೆಯಲ್ಲಿ ಇಂಟರ್‌ನೆಟ್ ಸೌಲಭ್ಯ ಹೊಂದಿದ್ದಲ್ಲಿ, ಹೌದು ಎಂದು ಆಯ್ಕೆ ಮಾಡಿ. ಇಲ್ಲವಾದಲ್ಲಿ, ಇಲ್ಲ ಎಂದು ಆಯ್ಕೆ ಮಾಡಿ.

ನಿಮ್ಮ ವಿದ್ಯಾರ್ಥಿ ಖಾತೆ ರಚಿಸಿ

EMBIBE ನೊಂದಿಗೆ ಕಲಿಕೆ ಅರಂಭಿಸಲು ನಿಮ್ಮ ತರಗತಿ ವಿವರ ಭರ್ತಿ ಮಾಡಿ

ವೈಯಕ್ತಿಕ ಡಿವೈಸ್ ಮತ್ತು ಇಂಟರ್‌ನೆಟ್ ವಿವರಗಳು

ನಿಮ್ಮ ಮನೆಯಲ್ಲಿರುವ ಎಲ್ಲಾ ಡಿವೈಸ್‌ಗಳನ್ನು ಆಯ್ಕೆ ಮಾಡಿ\*

- ಸ್ಮಾರ್ಟ್ ಫೋನ್
- ಟ್ಯಾಬ್ಲೆಟ್
- PC/ಡೆಸ್ಕ್‌ಟಾಪ್
- ಲ್ಯಾಪ್‌ಟಾಪ್/ನೋಟ್‌ಬುಕ್
- ನನ್ನ ಮನೆಯಲ್ಲಿ ಈ ಯಾವುದೇ ಡಿವೈಸ್ ಇಲ್ಲ

ನಿಮ್ಮ ಮನೆಯಲ್ಲಿ ಇಂಟರ್‌ನೆಟ್ ಸೌಲಭ್ಯವಿದೆಯೇ?\*

ಹೌದು  ಇಲ್ಲ

ಈ ಡಿವೈಸ್‌(ಗಳು) ನಿಮ್ಮ ಸ್ವಂತ ಬಳಕೆಯವೇ?\*

ಇಲ್ಲ, ನಾನು ನನ್ನ ವೋಡರ್‌ರ ಡಿವೈಸ್‌(ಗಳನ್ನು) ಬಳಸುತ್ತೇನೆ

ಹೌದು, ನನ್ನ ಸ್ವಂತ ಬಳಕೆಯ ಡಿವೈಸ್‌(ಗಳು)

ನಿಮ್ಮ ಸ್ಕೂಲ್‌ನ ವಿವರಗಳು

ಸೂಚನೆ: ವಿವರಗಳತ್ತ ಸೂಕ್ತ ಗಮನಹರಿಸಿದಾಗ ಉತ್ತಮ ಕಲಿಕಾ ಅನುಭವವಾಗುತ್ತದೆ. ನಿಮ್ಮೆಲ್ಲ ವಿವರಗಳನ್ನು ಸರಿಯಾಗಿ ನಮೂದಿಸಲಾಗಿದೆಯೇ ಎಂದು ಖಾತ್ರಿ ಮಾಡಿಕೊಳ್ಳಿ

ಮುಂದುವರಿಸಿ



ಮೇಲೆ ನಮೂದಿಸಿದ ಡಿವೈಸ್‌(ಗಳು) ನಿಮ್ಮ ಸ್ವಂತ ಬಳಕೆಯವಾಗಿದ್ದಲ್ಲಿ, "ಹೌದು" ಎಂದು ಆಯ್ಕೆ ಮಾಡಿ. ಇಲ್ಲವಾದಲ್ಲಿ, "ಇಲ್ಲ" ಎಂದು ಆಯ್ಕೆ ಮಾಡಿ.

### ನಿಮ್ಮ ವಿದ್ಯಾರ್ಥಿ ಖಾತೆ ರಚಿಸಿ

EMBIBE ನೊಂದಿಗೆ ಕಲಿಕೆ ಆರಂಭಿಸಲು ನಿಮ್ಮ ತರಗತಿ ವಿವರ ಭರ್ತಿ ಮಾಡಿ

ಹೌದು
  ಇಲ್ಲ

ಈ ಡಿವೈಸ್‌(ಗಳು) ನಿಮ್ಮ ಸ್ವಂತ ಬಳಕೆಯವೇ?

ಇಲ್ಲ, ನಾನು ನನ್ನ ಫೋಟೋ ಡಿವೈಸ್‌ಗಳನ್ನು ಬಳಸುತ್ತೇನೆ  
 ಹೌದು, ನನ್ನ ಸ್ವಂತ ಬಳಕೆಯ ಡಿವೈಸ್‌(ಗಳು)

ನಿಮ್ಮ ಸ್ಕೂಲ್‌ನ ವಿವರಗಳು ^

ನಿಮ್ಮ ಸ್ಕೂಲ್ ಬೋರ್ಡ್ ಆಯ್ಕೆ ಮಾಡಿ\*

ನಿಮ್ಮ ಸ್ಕೂಲ್ ಬೋರ್ಡ್ ಆಯ್ಕೆ ಮಾಡಿ ▼

ತರಗತಿ\*

ತರಗತಿ ಆಯ್ಕೆ ಮಾಡಿ ▼

ವಿಭಾಗ\*

ವಿಭಾಗವನ್ನು ಆಯ್ಕೆ ಮಾಡಿ ▼

ಸೂಚನೆ: ವಿವರಗಳತ್ತ ಸೂಕ್ತ ಗಮನಹರಿಸಿದಾಗ ಉತ್ತಮ ಕಲಿಕಾ ಅನುಭವವಾಗುತ್ತದೆ. ನಿಮ್ಮಲ್ಲಿ ವಿವರಗಳನ್ನು ಸರಿಯಾಗಿ ನಮೂದಿಸಲಾಗಿದೆಯೇ ಎಂದು ಖಾತ್ರಿ ಮಾಡಿಕೊಳ್ಳಿ

ಮುಂದುವರಿಸಿ



ನಿಮ್ಮ ಸ್ಕೂಲ್ ಬೋರ್ಡ್ ಆಯ್ಕೆ ಮಾಡಿ

ತರಗತಿ ವಿವರ

ನಿಮ್ಮ ವಿದ್ಯಾರ್ಥಿ ಖಾತೆ ರಚಿಸಿ

EMBIBE ನೊಂದಿಗೆ ಸರಿಕೆ ಆರಂಭಿಸಲು ನಿಮ್ಮ ತರಗತಿ ವಿವರ ಭರ್ತಿ ಮಾಡಿ

ಈ ಡಿವೈಸ್(ಗಳು) ನಿಮ್ಮ ಸ್ವಂತ ಬಳಕೆಯವೇ?

ಇಲ್ಲ, ನಾನು ನನ್ನ ಪೋಷಕರ ಡಿವೈಸ್(ಗಳನ್ನು) ಬಳಸುತ್ತೇನೆ

ಹೌದು, ನನ್ನ ಸ್ವಂತ ಬಳಕೆಯ ಡಿವೈಸ್(ಗಳು)

ನಿಮ್ಮ ಸ್ಕೂಲ್‌ನ ವಿವರಗಳು

ನಿಮ್ಮ ಸ್ಕೂಲ್ ಬೋರ್ಡ್ ಆಯ್ಕೆ ಮಾಡಿ\*

ನಿಮ್ಮ ಸ್ಕೂಲ್ ಬೋರ್ಡ್ ಆಯ್ಕೆ ಮಾಡಿ ▼

ತರಗತಿ\*

ತರಗತಿ ಆಯ್ಕೆ ಮಾಡಿ ▼

ವಿಭಾಗ\*

ವಿಭಾಗವನ್ನು ಆಯ್ಕೆ ಮಾಡಿ ▼

ಬೋಧನಾ ಮಾಧ್ಯಮ ಆಯ್ಕೆ ಮಾಡಿ\*

ಸೂಚನೆ: ವಿವರಗಳತ್ತ ಸೂಕ್ತ ಗಮನಹರಿಸಿದಾಗ ಉತ್ತಮ ಕೆಲಸ ಅನುಭವವಾಗುತ್ತದೆ. ನಿಮ್ಮೆಲ್ಲ ವಿವರಗಳನ್ನು ಸರಿಯಾಗಿ ನಮೂದಿಸಲಾಗಿದೆಯೇ ಎಂದು ಖಾತ್ರಿ ಮಾಡಿಕೊಳ್ಳಿ

ಮುಂದುವರಿಸಿ





ನೀವು ಕಲಿಯುತ್ತಿರುವ ತರಗತಿಯನ್ನು  
ಡ್ರಾಪ್‌ಡೌನ್‌ನಿಂದ ಆಯ್ಕೆ ಮಾಡಿ

ನಿಮ್ಮ ವಿದ್ಯಾರ್ಥಿ ಖಾತೆ ರಚಿಸಿ

EMBIBE ನೊಂದಿಗೆ ಸಲಿತೆ ಆರಂಭಿಸಲು ನಿಮ್ಮ ತರಗತಿ ವಿವರ ಭರ್ತಿ ಮಾಡಿ

ಈ ದಿವ್ಯೆಸ್(ಗಳು) ನಿಮ್ಮ ಸ್ಥಂತ ಬಳತೆಯವೇ?\*

ಔಲ್ಲ, ನಾನು ನನ್ನ ಪೋಷರರ ದಿವ್ಯೆಸ್(ಗಳನ್ನು) ಬಳಸುತ್ತೇನೆ

ಹೌದು, ನನ್ನ ಸ್ಥಂತ ಬಳತೆಯ ದಿವ್ಯೆಸ್(ಗಳು)

ನಿಮ್ಮ ಸ್ಕೂಲ್‌ನ ವಿವರಗಳು

ನಿಮ್ಮ ಸ್ಕೂಲ್ ಬೋರ್ಡ್ ಆಯ್ಕೆ ಮಾಡಿ\*

ತರಗತಿ\*

ತರಗತಿ ಆಯ್ಕೆ ಮಾಡಿ

ತರ್ನಾಟತ ರಾಜ್ಯ ಮಂಡಳಿ ತರಗತಿ 8

ತರ್ನಾಟತ ರಾಜ್ಯ ಮಂಡಳಿ ತರಗತಿ 9

ತರ್ನಾಟತ ರಾಜ್ಯ ಮಂಡಳಿ ತರಗತಿ 10

ಸೂಚನೆ: ವಿವರಗಳತ್ತ ಸೂತ್ರ ಗಮನಹರಿಸಿದಾಗ ಉತ್ತಮ ಕಠಿಣಾ ಅನುಭವವಾಗುತ್ತದೆ. ನಿಮ್ಮೆಲ್ಲ ವಿವರಗಳನ್ನು ಸರಿಯಾಗಿ ನಮೂದಿಸಲಾಗಿದೆಯೇ ಎಂದು ಖಾತ್ರಿ ಮಾಡಿಕೊಳ್ಳಿ

ಮುಂದುವರಿಸಿ



● — ● — ●

### ನಿಮ್ಮ ವಿದ್ಯಾರ್ಥಿ ಖಾತೆ ರಚಿಸಿ

EMBIBE ನೊಂದಿಗೆ ಸರಿತೆ ಆರಂಭಿಸಲು ನಿಮ್ಮ ತರಗತಿ ವಿವರ ಭರ್ತಿ ಮಾಡಿ

ಈ ಡಿವೈಸ್(ಗಳು) ನಿಮ್ಮ ಸ್ವಂತ ಬಳಕೆಯವೇ?\*

ಇಲ್ಲ, ನಾನು ನನ್ನ ಪೋಪರ ಡಿವೈಸ್(ಗಳನ್ನು) ಬಳಸುತ್ತೇನೆ  
 ಹೌದು, ನನ್ನ ಸ್ವಂತ ಬಳಕೆಯ ಡಿವೈಸ್(ಗಳು)

ನಿಮ್ಮ ಸ್ಕೂಲ್‌ನ ವಿವರಗಳು ^

ನಿಮ್ಮ ಸ್ಕೂಲ್ ಬೋರ್ಡ್ ಆಯ್ಕೆ ಮಾಡಿ\*

ನಿಮ್ಮ ಸ್ಕೂಲ್ ಬೋರ್ಡ್ ಆಯ್ಕೆ ಮಾಡಿ ▼

ತರಗತಿ\*

ತರಗತಿ ಆಯ್ಕೆ ಮಾಡಿ ▼

ವಿಭಾಗ\*

A
B
C
D
E

ವಿಭಾಗವನ್ನು ಆಯ್ಕೆ ಮಾಡಿ ▲

ಮುಂದುವರಿಸಿ

ನಿಮ್ಮ ತರಗತಿಯ ವಿಭಾಗ ಆಯ್ಕೆ ಮಾಡಿ



ಡ್ರಾಪ್‌ಡೌನ್‌ನಿಂದ ಬೋಧನಾ ಮಾಧ್ಯಮ ಆಯ್ಕೆ ಮಾಡಿ

ನಿಮ್ಮ ಶಾಲೆಯಲ್ಲಿ ಒಂದು ಬೋಧನಾ ಮಾಧ್ಯಮವಿದ್ದರೆ, ಈ ಆಯ್ಕೆಯು ತಾನಾಗಿಯೇ ನಮೂದಿಸಲ್ಪಡುತ್ತದೆ.

ತರಗತಿ ವಿವರ

● — ● — ●

**ನಿಮ್ಮ ವಿದ್ಯಾರ್ಥಿ ಖಾತೆ ರಚಿಸಿ**

EMBIBE ನೊಂದಿಗೆ ಸಲಿತ ಆರಂಭಿಸಲು ನಿಮ್ಮ ತರಗತಿ ವಿವರ ಭರ್ತಿ ಮಾಡಿ

○ ಹೌದು, ನನ್ನ ಸ್ವಂತ ಬಳಕೆಯ ಡಿವೈಸ್(ಗಳು)

ನಿಮ್ಮ ಸ್ಕೂಲ್‌ನ ವಿವರಗಳು ^

ನಿಮ್ಮ ಸ್ಕೂಲ್ ಬೋರ್ಡ್ ಆಯ್ಕೆ ಮಾಡಿ\*

ನಿಮ್ಮ ಸ್ಕೂಲ್ ಬೋರ್ಡ್ ಆಯ್ಕೆ ಮಾಡಿ ▼

ತರಗತಿ\*

ತರಗತಿ ಆಯ್ಕೆ ಮಾಡಿ ▼

ವಿಭಾಗ\*

ವಿಭಾಗವನ್ನು ಆಯ್ಕೆ ಮಾಡಿ ▼

**ಬೋಧನಾ ಮಾಧ್ಯಮ ಆಯ್ಕೆ ಮಾಡಿ\***

ಬೋಧನಾ ಮಾಧ್ಯಮ ಆಯ್ಕೆ ಮಾಡಿ ▼

ಸೂಚನೆ: ವಿವರಗಳತ್ತ ಸೂಕ್ತ ಗಮನಹರಿಸಿದಾಗ ಉತ್ತಮ ಕಠಿಣಾ ಅನುಭವವಾಗುತ್ತದೆ. ನಿಮ್ಮಲ್ಲಿ ವಿವರಗಳನ್ನು ಸರಿಯಾಗಿ ನಮೂದಿಸಲಾಗಿದೆಯೇ ಎಂದು ಪಾತ್ರಿ ಮಾಡಿಕೊಳ್ಳಿ

ಮುಂದುವರಿಸಿ



ಮುಂದುವರಿಸಿ  
ಬಟನ್ ಕ್ಲಿಕ್ ಮಾಡಿ

ನಿಮ್ಮ ವಿದ್ಯಾರ್ಥಿ ಖಾತೆ ರಚಿಸಿ

EMBIBE ನೊಂದಿಗೆ ಕಲಿಕೆ ಅರಂಭಿಸಲು ನಿಮ್ಮ ತರಗತಿ ವಿವರ ಭರ್ತಿ ಮಾಡಿ

ನಿಮ್ಮ ಸ್ಕೂಲ್‌ನ ವಿವರಗಳು ^

ನಿಮ್ಮ ಸ್ಕೂಲ್ ಬೋರ್ಡ್ ಆಯ್ಕೆ ಮಾಡಿ\*

ತರಗತಿ\*

ವಿಭಾಗ\*

ಬೋಧನಾ ಮಾಧ್ಯಮ ಆಯ್ಕೆ ಮಾಡಿ\*

ಸೂಚನೆ: ವಿವರಗಳತ್ತ ಸೂಕ್ತ ಗಮನಹರಿಸಿದಾಗ ಉತ್ತಮ ಕಲಿಕಾ ಅನುಭವವಾಗುತ್ತದೆ. ನಿಮ್ಮೆಲ್ಲ ವಿವರಗಳನ್ನು ಸರಿಯಾಗಿ ನಮೂದಿಸಲಾಗಿದೆಯೇ ಎಂದು ಖಾತ್ರಿ ಮಾಡಿಕೊಳ್ಳಿ

**ಮುಂದುವರಿಸಿ**



# ನೀವೀಗ Embibe ವಿದ್ಯಾರ್ಥಿ ಆಪ್‌ಗೆ ನಿರ್ದೇಶಿತಗೊಳ್ಳುತ್ತೀರಿ



ಹೋಂ ಲರ್ನ್ ಪ್ರಾಕ್ಟೀಸ್ ಟೆಸ್ಟ್ ಅಜೀವ್



190

## ವ್ಯರ್ಥ ಪ್ರಯತ್ನಗಳ ಬಗ್ಗೆ ತಿಳಿಯಿರಿ

Embibeನಿಂದ ಹೆಚ್ಚು ಹೆಚ್ಚು ಲಾಭ ಪಡೆದುಕೊಳ್ಳಿ

1 min 41 sec

80

ವ್ಯರ್ಥವಾದ ಪ್ರಯತ್ನಗಳು ಅಮೂಲ್ಯವಾದ ಅಂಕಗಳನ್ನು ಕಳೆಯುತ್ತವೆ, ಕಾರಣ ಇವು ಅವಸರದಲ್ಲಿ ಮಾಡಿದ ತಪ್ಪಾದ ಪ್ರಯತ್ನಗಳು. ಅಂತಹ ತಪ್ಪು ಪ್ರಯತ್ನಗಳನ್ನು ಹೇಗೆ ಕನಿಷ್ಠಗೊಳಿಸುವುದು ಎಂದು ಈ ಕೆಳಗಿನ ವಿಡಿಯೋ ನಿಮಗೆ ತಿಳಿಸುತ್ತದೆ.

ವೀಕ್ಷಿಸಿ

6th Karnatak...

ನನ್ನ ಹೋಂ

ರಿವಿಜನ್ ಲಿಸ್ಟ್‌ಗಳು

ಟೈಮ್‌ಲೈನ್

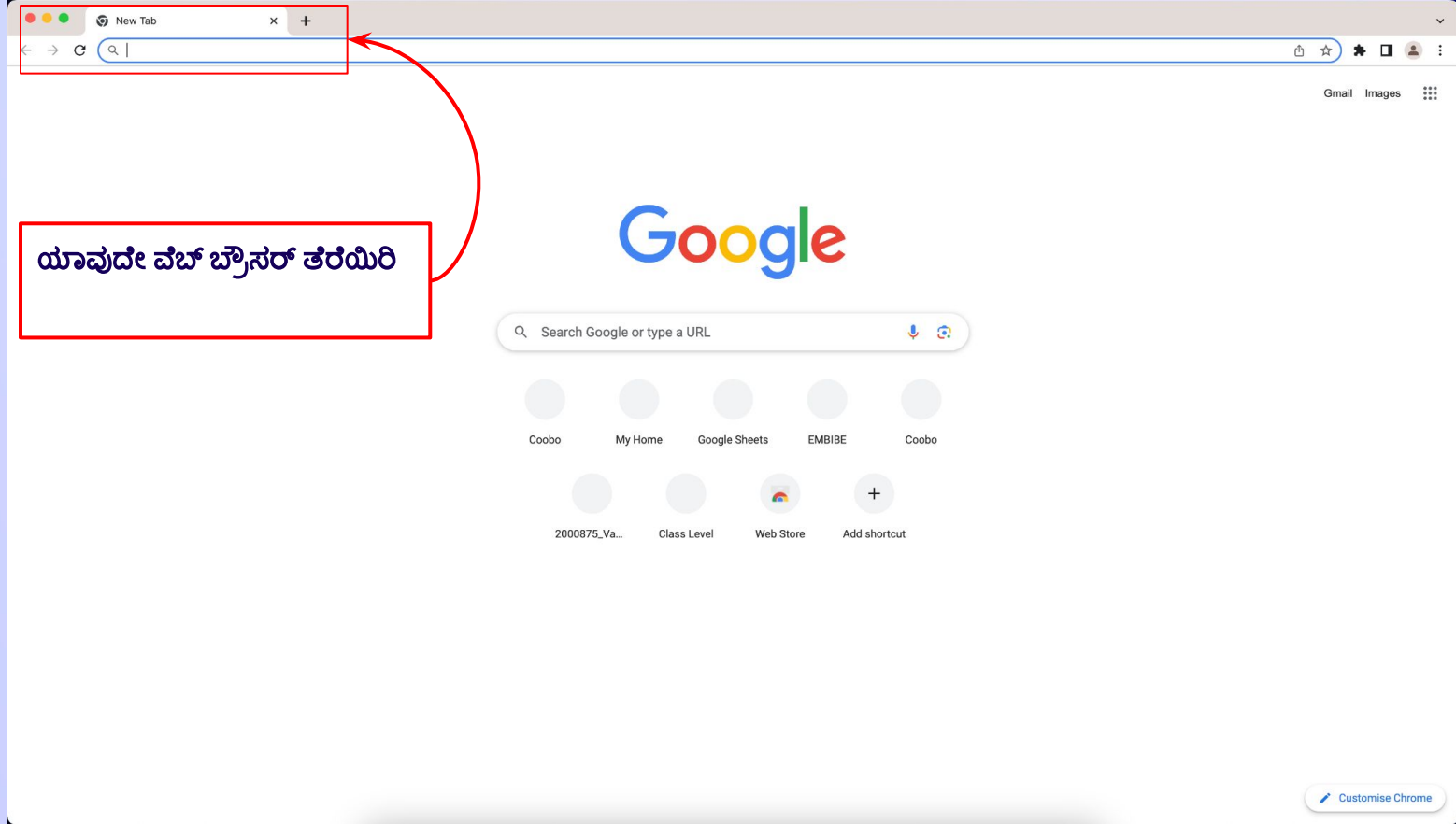
Ask a Doubt





**EMBIBE** ವಿದ್ಯಾರ್ಥಿ ಪ್ಲಾಟ್‌ಫಾರ್ಮ್‌ಗೆ ಲಾಗ್ ಇನ್ ಮಾಡಲು  
ಹಂತ-ಹಂತವಾದ ಪ್ರಕ್ರಿಯೆ







ಹಂತ 2

ಬ್ರೌಸರ್‌ನಲ್ಲಿ <https://gov.embibe.com/karnataka> ಎಂದು URL ನಮೂದಿಸಿ.

gov.embibe.com/karnataka

Gmail Images



Google



URL ನಮೂದಿಸಿ

<https://gov.embibe.com/karnataka>

Google Search

I'm Feeling Lucky

New! Try Bard, an early AI experiment by Google

Google offered in: [ಹಿಂದಿ](#) [ಬಾಂಗ್ಲಾ](#) [ತೆಲುಗು](#) [ಮರಾಠಿ](#) [ತಮಿಛು](#) [ಝಜಾಠಿ](#) [ಕನ್ನಡ](#) [ಢಲಯಾಒಂ](#) [ಪಂಜಾಬಿ](#)



ಕನ್ನಡ

ವಿದ್ಯಾರ್ಥಿ

ಎಜುಕೇಟರ್

ಕುವೆಂಪು ಅವರ ನಾಡಿನಲ್ಲಿ ಪ್ರತಿ ವಿದ್ಯಾರ್ಥಿಗೂ  
ಸಿಗಲಿದೆ ವೈಯಕ್ತಿಕರಿಸಿದ ಶಿಕ್ಷಣ  
ಅತ್ಯುತ್ತಮ ಶಿಕ್ಷಣದ ಮೂಲಕ ಸಾಧನೆಯೆಡೆಗೆ  
ಎಲ್ಲಾ ವಿದ್ಯಾರ್ಥಿಗಳ ಪಯಣ

ವಿದ್ಯಾರ್ಥಿ ನೋಂದಣಿ

ವಿದ್ಯಾರ್ಥಿ ಲಾಗ್ ಇನ್

ವಿದ್ಯಾರ್ಥಿ ಮೇಲೆ ಕ್ಲಿಕ್ ಮಾಡಿ

ವೈಯಕ್ತಿಕರಿಸಲಾದ ಕಲಿಕೆ

6 ರಿಂದ 12ನೇ ತರಗತಿ ಕರ್ನಾಟಕ ಬೋರ್ಡ್ ಮತ್ತು ಇತರೆ ಪರೀಕ್ಷೆಗಳು

Chat With Us





ಕನ್ನಡ ▾

ವಿದ್ಯಾರ್ಥಿ

ಎಜುಕೇಟರ್

ಕುವೆಂಪು ಅವರ ನಾಡಿನಲ್ಲಿ ಪ್ರತಿ ವಿದ್ಯಾರ್ಥಿಗೂ  
ಸಿಗಲಿದೆ ವೈಯಕ್ತಿಕರಿಸಿದ ಶಿಕ್ಷಣ  
ಅತ್ಯುತ್ತಮ ಶಿಕ್ಷಣದ ಮೂಲಕ ಸಾಧನೆಯೆಡೆಗೆ  
ಎಲ್ಲಾ ವಿದ್ಯಾರ್ಥಿಗಳ ಪಯಣ

ವಿದ್ಯಾರ್ಥಿ ನೋಂದಣಿ

ವಿದ್ಯಾರ್ಥಿ ಲಾಗ್ ಇನ್

ವಿದ್ಯಾರ್ಥಿ ಲಾಗ್ ಇನ್ ಬಟನ್ ಮೇಲೆ ಕ್ಲಿಕ್ ಮಾಡಿ

ವೈಯಕ್ತಿಕರಿಸಲಾದ ಕಲಿಕೆ

6 ರಿಂದ 12ನೇ ತರಗತಿ ಕರ್ನಾಟಕ ಬೋರ್ಡ್ ಮತ್ತು ಇತರೆ ಪರೀಕ್ಷೆಗಳು

Chat With Us





×

## ವಿದ್ಯಾರ್ಥಿಯಾಗಿ ಲಾಗ್ ಇನ್ ಮಾಡಿ

ಮೊಬೈಲ್/ಇಮೇಲ್

ಪಾಸ್‌ವರ್ಡ್

ಪಾಸ್‌ವರ್ಡ್ ಮರೆತಿರುವಿರಾ?

ಲಾಗ್ ಇನ್

OTP ಬಳಸಿ ಸೈನ್ ಇನ್ ಮಾಡಿ

ನೀವು Embibe ಗೆ ಹೊಸಬರೇ? [ಸೈನ್ ಅಪ್ ಮಾಡಿ](#)

ನೀವು ನೋಂದಾಯಿಸಲು ಬಳಸಿದ ಮೊಬೈಲ್ ಸಂಖ್ಯೆ / ಇಮೇಲ್ ಐಡಿ ಇಲ್ಲಿ ನಮೂದಿಸಿ

ನಿಮ್ಮ ಪಾಸ್‌ವರ್ಡ್ ನಮೂದಿಸಿ



✕

ವಿದ್ಯಾರ್ಥಿಯಾಗಿ ಲಾಗಿನ್ ಮಾಡಿ

ಮೊಬೈಲ್/ಇಮೇಲ್

anwar@embibe.com

ಪಾಸ್‌ವರ್ಡ್

.....

ಪಾಸ್‌ವರ್ಡ್ ಮರೆತಿರುವಿರಾ?

ಲಾಗಿನ್

OTP ಬಳಸಿ ಸೈನ್ ಇನ್ ಮಾಡಿ

ನೀವು Embibe ಗೆ ಹೊಸವರೇ? [ಸೈನ್ ಅಪ್ ಮಾಡಿ](#)

ಲಾಗಿನ್ ಬಟನ್ ಕ್ಲಿಕ್ ಮಾಡಿ





# ನೀವೀಗ Embibe ವಿದ್ಯಾರ್ಥಿ ಆಪ್‌ಗೆ ನಿರ್ದೇಶಿತಗೊಳ್ಳುತ್ತೀರಿ



ಹೋಂ ಲರ್ನ್ ಪ್ರಾಕ್ಟೀಸ್ ಟೆಸ್ಟ್ ಅಜೀವ್



190

## ವ್ಯರ್ಥ ಪ್ರಯತ್ನಗಳ ಬಗ್ಗೆ ತಿಳಿಯಿರಿ

Embibeನಿಂದ ಹೆಚ್ಚು ಹೆಚ್ಚು ಲಾಭ ಪಡೆದುಕೊಳ್ಳಿ

1 min 41 sec

80

ವ್ಯರ್ಥವಾದ ಪ್ರಯತ್ನಗಳು ಅಮೂಲ್ಯವಾದ ಅಂಕಗಳನ್ನು ಕಳೆಯುತ್ತವೆ, ಕಾರಣ ಇವು ಅವಸರದಲ್ಲಿ ಮಾಡಿದ ತಪ್ಪಾದ ಪ್ರಯತ್ನಗಳು. ಅಂತಹ ತಪ್ಪು ಪ್ರಯತ್ನಗಳನ್ನು ಹೇಗೆ ಕನಿಷ್ಠಗೊಳಿಸುವುದು ಎಂದು ಈ ಕೆಳಗಿನ ವಿಡಿಯೋ ನಿಮಗೆ ತಿಳಿಸುತ್ತದೆ.

▶ ವೀಕ್ಷಿಸಿ

6th Karnatak...

ನನ್ನ ಹೋಂ


ರಿವಿಜನ್ ಲಿಸ್ಟ್‌ಗಳು

ಟೈಮ್‌ಲೈನ್

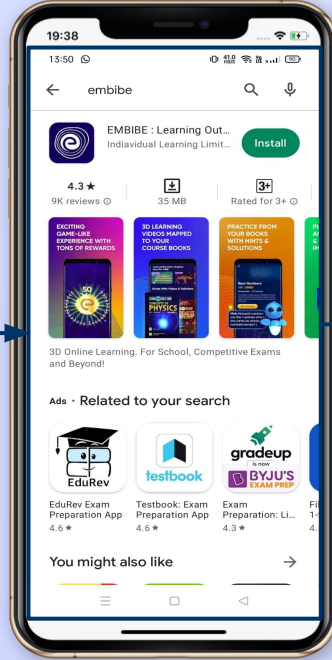
Ask a Doubt



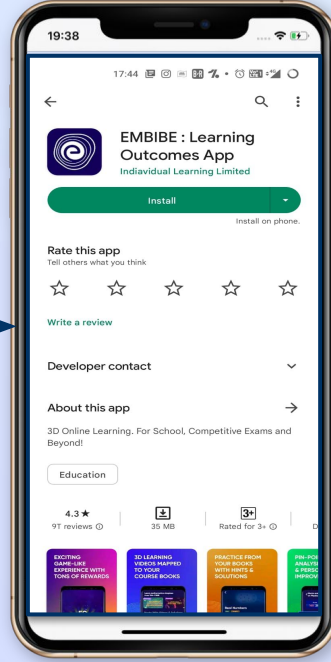
**EMBIBE ವಿದ್ಯಾರ್ಥಿ ಆಪ್ ಡೌನ್‌ಲೋಡ್ ಮಾಡಲು ಹಂತ-  
ಹಂತವಾದ ಪ್ರಕ್ರಿಯೆ**



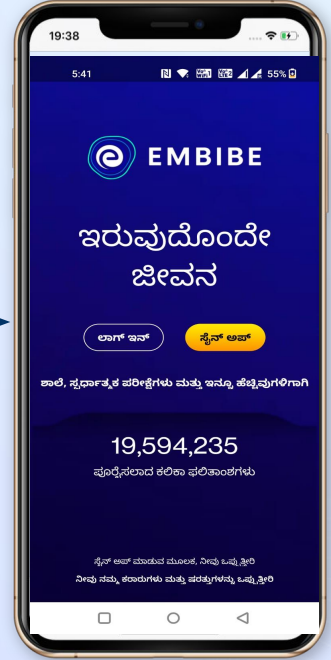
Play Store ಗೆ ಹೋಗಿ



Embibe ಆಪ್ ಹುಡುಕಿ



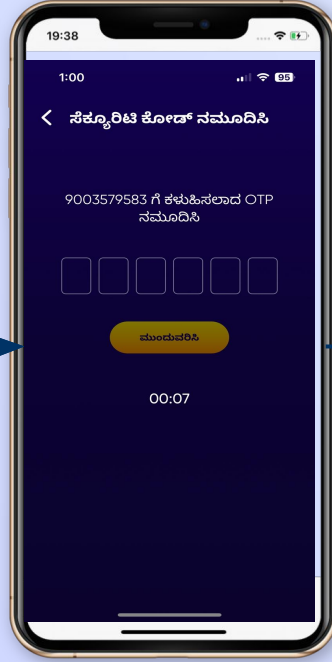
ನಿಮ್ಮ ಫೋನ್‌ನಲ್ಲಿ ಆಪ್ ಇನ್‌ಸ್ಟಾಲ್ ಮತ್ತು ಡೌನ್‌ಲೋಡ್ ಮಾಡಲು ಕ್ಲಿಕ್ ಮಾಡಿ



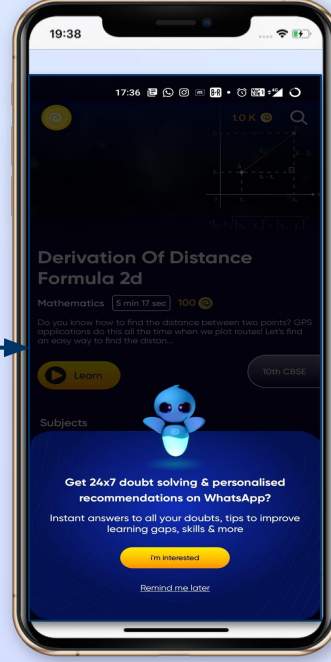
ಆಪ್ ತೆರೆಯಿರಿ ಮತ್ತು ಲಾಗ್ ಇನ್ ಬಟನ್ ಮೇಲೆ ಕ್ಲಿಕ್ ಮಾಡಿ



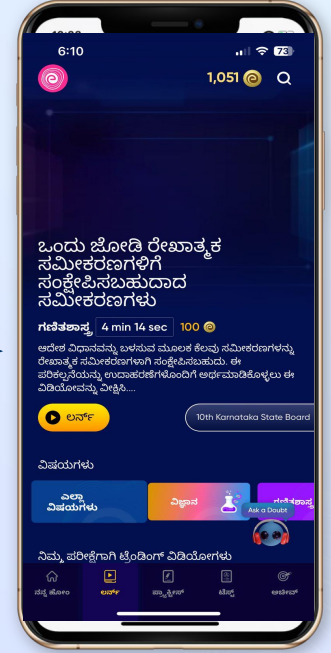
ನೋಂದಾಯಿತ ಮೊಬೈಲ್ ಸಂಖ್ಯೆಯನ್ನು ನಮೂದಿಸಿ



OTP ನಮೂದಿಸಿ ಮತ್ತು ಮುಂದುವರಿಯಿರಿ



WhatsApp ನಲ್ಲಿ ವೈಯಕ್ತಿಕರಿಸಿದ ಶಿಫಾರಸುಗಳನ್ನು ಪಡೆಯುವ ಆಯ್ಕೆಯನ್ನು ಆಯ್ಕೆಕೊಳ್ಳಿ



Start Embibing



# ವಿದ್ಯಾರ್ಥಿ ಆಪ್

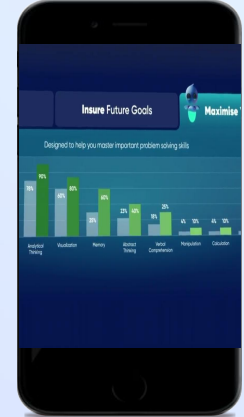
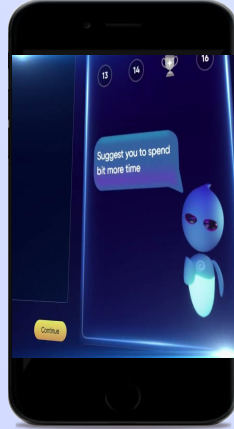
## ಪ್ರತಿ ವಿದ್ಯಾರ್ಥಿಗೂ ವೈಯಕ್ತಿಕರಿಸಲಾದ ಕಲಿಕೆಯ ಒದಗಿಸುವಿಕೆ!

ಲರ್ನ್

ಪ್ರಾಕ್ಟೀಸ್

ಟೆಸ್ಟ್

ಅಚೀವ್



- ನಿಮ್ಮ ರೆಫರೆನ್ಸ್ ಪುಸ್ತಕಗಳೊಂದಿಗೆ ಹೊಂದಿಸಲಾದ ವಿಡಿಯೋ ಆಧಾರಿತ ಕಲಿಕೆ
- ಹೈ ರೆಸಲ್ಯೂಶನ್ 3D ಅನಿಮೇಟೆಡ್ ಎಕ್ಸ್‌ಪ್ಲೇನರ್ ವಿಡಿಯೋಗಳು
- ಕಲಿಕೆಯನ್ನು ಉತ್ತಮಗೊಳಿಸಲು YouTube ನಿಂದ ಸಂಗ್ರಹಿಸಲಾದ ಫೀಚರ್ ವಿಡಿಯೋಗಳು
- ಪ್ಲಾಟ್‌ಫಾರ್ಮ್‌ನಲ್ಲಿ 25K+ ವಿಡಿಯೋಗಳು
- 9K+ ಮಾಲೀಕತ್ವದ ವಿಡಿಯೋಗಳು

- AI-ಚಾಲಿತ ಅಡಾಪ್ಟಿವ್ ಪ್ರಾಕ್ಟೀಸ್
- ಜನಪ್ರಿಯ ಪುಸ್ತಕಗಳಿಂದ ಪ್ರಾಕ್ಟೀಸ್ ಮಾಡಿ
- ಹಿಂದಿನ ವರ್ಷದ ಪ್ರಶ್ನೆಗಳನ್ನು ಪ್ರಾಕ್ಟೀಸ್ ಮಾಡಿ
- 2.5M ಪ್ರಶ್ನೆಗಳ ರಚನೆ

- ಅಧ್ಯಾಯ, ವಿಷಯ ಮತ್ತು ಪೂರ್ಣ ಟೆಸ್ಟ್‌ಗಳು
- ಹಿಂದಿನ ವರ್ಷಗಳ ಪೇಪರ್‌ಗಳನ್ನು ಪ್ರಯತ್ನಿಸಿ
- ನಿಮ್ಮ ಸ್ವಂತ ಟೆಸ್ಟ್ ರಚಿಸಿ
- 54K ಪ್ರೀ-ಸೆಟ್ ಟೆಸ್ಟ್‌ಗಳು

- ಜ್ಞಾನದ ಅಂತರವನ್ನು ನಿರ್ಣಯಿಸಲು ಜ್ಞಾನನಿರ್ಣಾಯಕ ಟೆಸ್ಟ್
- ಸಂಭಾವ್ಯ ಸ್ಯೂರರ್‌ನ ಉಗ್ರಹಣೆ
- ವೈಯಕ್ತಿಕರಿಸಲಾದ ಸಾಧನೆಯ ಪಯಣದ ರಚನೆ
- ವಿದ್ಯಾರ್ಥಿಗಳು ಪ್ರಗತಿ ಸಾಧಿಸಲು ಅಚೀವ್ ಪಯಣ



## ಧನ್ಯವಾದಗಳು !

---

ನಮ್ಮ ಇಂದಿನ ಆವಿಷ್ಕಾರವು ನಾಳೆಯ ಶತಕೋಟಿ  
ಭವಿಷ್ಯಗಳನ್ನು ಬದಲಿಸುವ ಭರವಸೆ ನಮಗಿದೆ.

