



**EMBIBE**

**ఇప్పటివరకు కనుగొనబడిన  
అత్యంత శక్తివంతమైన విద్యా వేదిక**

**Estd. 2012**

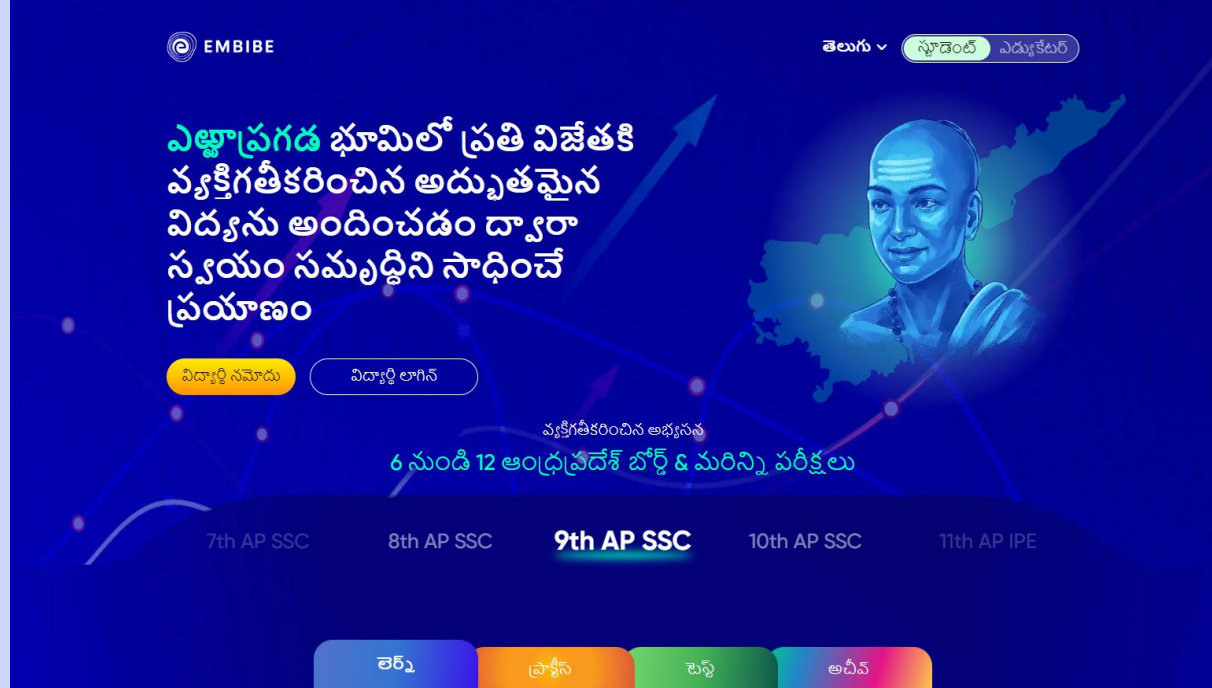
# Welcome to Embibe, the most powerful platform ever invented!



EMBIBE అనేది భారతదేశం యొక్క ప్రముఖ ఎడ్-టెక్ ప్లాట్‌ఫారం, ఇది కృత్రిమ మేధస్సుతో పనిచేస్తుంది, ఇది ప్రతి విద్యార్థికి నిజమైన వ్యక్తిగతీకరించిన అభ్యసన మరియు ఫలితాలను అందించడానికి రూపొందించబడింది. విద్యార్థులు, తల్లిదండ్రులు, ఉపాధ్యాయులు, స్కూల్స్ మరియు అడ్మినిస్ట్రేషన్‌తో సహా మొత్తం విద్యా పర్యావరణ వ్యవస్థను తీర్చేదిగా ప్రాజెక్ట్‌లను కలిగిన ఏకైక ప్లాట్‌ఫారం.

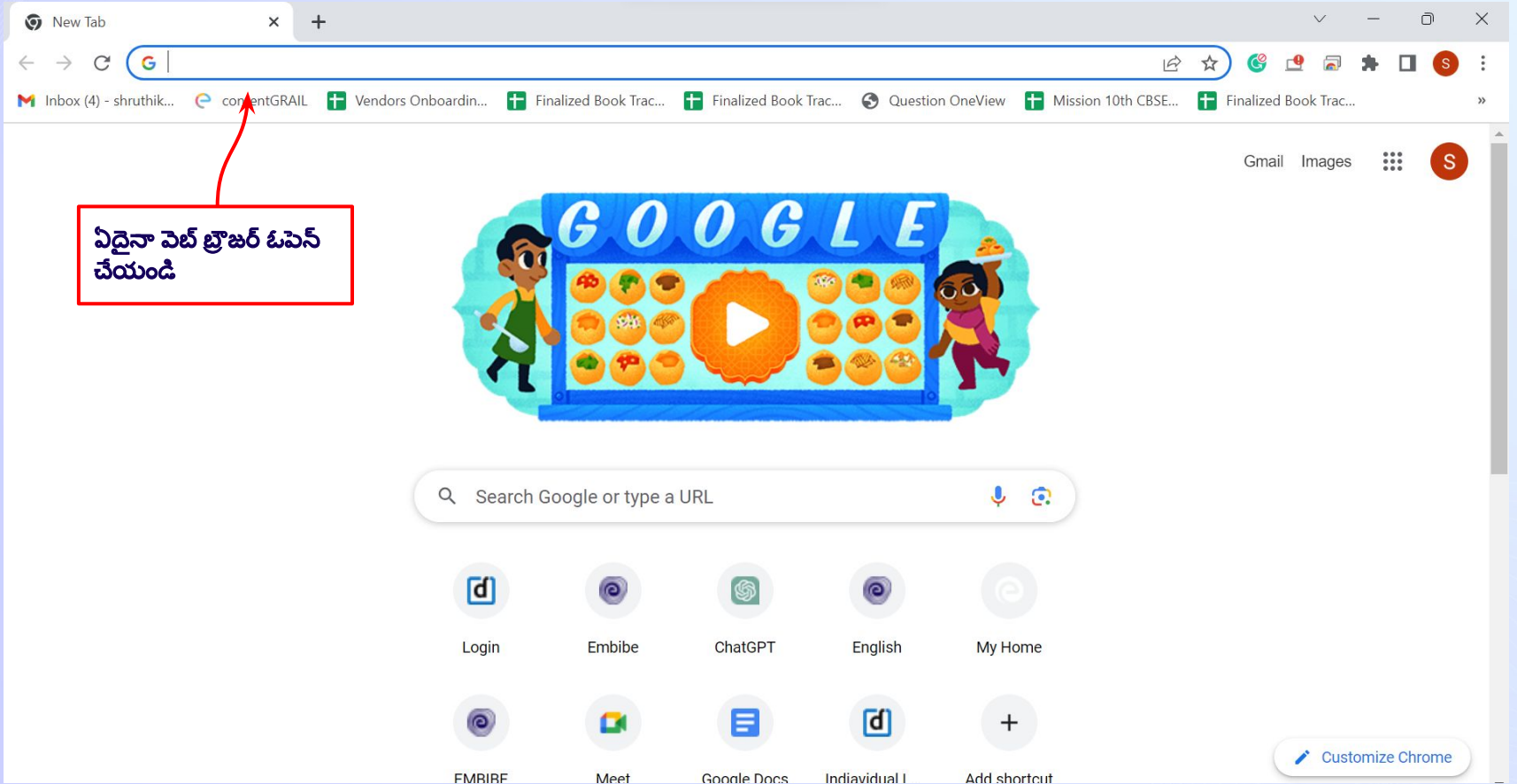
ప్లాట్‌ఫారం యొక్క పూర్తి సామర్థ్యాన్ని అనుభూతి చెందడానికి, మీరు మొదట Embibe ప్లాట్‌ఫారం పై నమోదు చేసుకోవాలి.. నమోదు చేసుకునేటప్పుడు, విద్యార్థిగా మీరు ఈ క్రిందవి జోడించాల్సి ఉంటుంది:

- మీ స్కూల్ యొక్క UDISE కోడ్
- అందుబాటులో ఉన్న పరికరాలు





EMBIBE స్టూడెంట్ ప్లాట్ఫారమ్ పై నమోదు చేసుకోవడానికి  
దశలవారీ ప్రక్రియ



ఏదైనా వెబ్ బ్రౌజర్ ఓపెన్ చేయండి



gov.embibe.com/andhrapradesh

Gmail Images

URL ఎంటర్ చేయండి:  
<https://gov.embibe.com/andhrapradesh>

Google

Google Search I'm Feeling Lucky

New! Google Play mobile games now on PC

Google offered in: [हिन्दी](#) [বাংলা](#) [తెలుగు](#) [मराठी](#) [தமிழ்](#) [ગુજરાતી](#) [ಕನ್ನಡ](#) [മലയാളം](#) [ਪੰਜਾਬੀ](#)

India

About Advertising Business How Search works Privacy Terms Settings



తెలుగు

స్టూడెంట్

ఎడ్యుకేటర్

స్టూడెంట్ పై క్లిక్ చేయండి

ఎఱ్ఱాప్రగడ భూమిలో ప్రతి విజేతకి  
వ్యక్తిగతీకరించిన అద్భుతమైన  
విద్యను అందించడం ద్వారా  
స్వయం సమృద్ధిని సాధించే  
ప్రయాణం

విద్యార్థి నమోదు

విద్యార్థి లాగిన్





EMBIBE తెలుగు స్టూడెంట్ ఎడ్యుకేటర్

ఎఱ్ఱాప్రగడ భూమిలో ప్రతి విజేతకి  
వ్యక్తిగతీకరించిన అద్భుతమైన  
విద్యను అందించడం ద్వారా  
స్వయం సమృద్ధిని సాధించే  
ప్రయాణం

విద్యార్థి నమోదు విద్యార్థి లాగిన్

విద్యార్థి నమోదు పై క్లిక్ చేయండి



1

3 లో దశ 1

స్కూల్ వివరాలు



మీ విద్యార్థి ఖాతాను తెరవండి

Embibeతో ప్రారంభించడానికి మీ స్కూల్ వివరాలను ధృవీకరించండి

విద్యార్థులు మాత్రమే మా ఫాలోఫారమను యాక్సెస్ చేయగలరని నిర్ధారించడానికి, మేము మీ పాఠశాల వివరాలను ధృవీకరించాలి దయచేసి మీ పాఠశాల UDISE కోడ్ను క్రింద నమోదు చేయండి

UDISE కోడ్\*

మీ UDISE కోడ్ను నమోదు చేయండి

[మీ UDISE కోడ్ను తెలుసుకోండి](#)

మీ స్కూల్ యొక్క UDISE కోడ్ను ఎంటర్ చేయండి

2

3 లో దశ 1

స్కూల్ వివరాలు



మీ విద్యార్థి ఖాతాను తెరవండి

Embibeతో ప్రారంభించడానికి మీ స్కూల్ వివరాలను ధృవీకరించండి

విద్యార్థులు మాత్రమే మా ఫాలోఫారమను యాక్సెస్ చేయగలరని నిర్ధారించడానికి, మేము మీ పాఠశాల వివరాలను ధృవీకరించాలి దయచేసి మీ పాఠశాల UDISE కోడ్ను క్రింద నమోదు చేయండి

UDISE కోడ్\*

28221300102



పై UDISE కోడ్ యొక్క వివరాలు:

**MPPS M P R DAM (PO)**

స్కూల్ డిపార్ట్మెంట్:

స్కూల్ విభాగం: Primary

రాష్ట్రం: Andhra Pradesh

జిల్లా: ANANTAPUR

భాక్/తాలూకా: GARLADINNE

గ్రామం: PENAKACHERLA

పిన్ కోడ్: 515736

ఇది నా స్కూల్

మీ స్కూల్ కాదా? UDISE కోడ్ను మార్చండి

UDISE కోడ్ ఎంటర్ చేసిన తరువాత మీ స్కూల్ వివరాలు కనిపిస్తాయి





3లో దశ 1

స్కూల్ వివరాలు



మీ విద్యార్థి ఖాతాను తెరవండి

Embibeలో ప్రారంభించడానికి మీ స్కూల్ వివరాలను ధృవీకరించండి

విద్యార్థులు మాత్రమే మా ప్లాట్‌ఫారమ్‌ను యాక్సెస్ చేయగలరని నిర్ధారించడానికి, మేము మీ పాఠశాల వివరాలను ధృవీకరించాలి దయచేసి మీ పాఠశాల UDISE కోడ్‌ను క్రింద నమోదు చేయండి

UDISE కోడ్\*



ఒకవేళ UDISE కోడ్ తెలీకపోతే మీ UDISE కోడ్‌ను తెలుసుకోండి పై క్లిక్ చేయండి



ఒకవేళ మీకు UDISE కోడ్ తెలియనట్లయితే,  
UDISE కోడ్ని ఎలా కనుగొనాలో  
తెలుసుకోవడానికి వీడియో చూడండి.

×

### Find your UDISE code

Download the excel file and search the UDISE Code by any of the options

- Your School Name
- Your Area Pin Code

Download

Search By PIN Code

How to find UDISE? [Watch Video](#)



### మీ UDISE కోడ్ను తెలుసుకోండి

ఎక్స్‌పోల్ ఫైల్‌ను డౌన్‌లోడ్ చేసి, ఏదైనా ఎంపికల ద్వారా UDISE కోడ్‌ను సెర్చ్ చేయండి

- మీ స్కూల్ పేరు
- మీ ఏరియా పిన్ కోడ్

డాన్‌లోడ్

పిన్ కోడ్ ద్వారా సెర్చ్ చేయండి

UDISEని ఎలా తెలుసుకోవాలి? వీడియో  
చూడండి

డాన్‌లోడ్ బటన్ పై క్లిక్ చేయండి

blockName	clusterName	districtName	pincode	schoolCategory	schoolManagement	schoolName	stateName	udiseCode	villageName
GARLADINN ZPHS MARTH, ANANTAPUR			515736	Primary	Local body	MPPS M P R DAM	( Andhra Pradesh	28221300102	PENAKACHERLA
GARLADINN ZPHS KALLUR ANANTAPUR			515611	Upper Pr. and Se	Local body	ZPHS ILLURU	Andhra Pradesh	28221300702	ILLURU
BRAHMASAI ZPHS RAYALA ANANTAPUR			515763	Primary with Upj	Local body	MPUPS PILLALAPA	Andhra Pradesh	28222000303	PILLALAPALLE
GARLADINN ZPHS MARTH, ANANTAPUR			515731	Primary	Government Aided	N.E.R AIDED PS M	Andhra Pradesh	28221300104	PENAKACHERLA
BRAHMASAI ZPHS VEPULA ANANTAPUR			515767	Primary	Local body	MPPS AJJIAIAH DOC	Andhra Pradesh	28222000401	BHAIRASAMUDRAM
BRAHMASAI ZPHS VEPULA ANANTAPUR			515767	Primary	Local body	MPPS GOVINDAIAH	Andhra Pradesh	28222000601	VEPALAPARTHY
BRAHMASAI ZPHS VEPULA ANANTAPUR			515863	Primary with Upj	Local body	MPUPS POBBARLA	Andhra Pradesh	28222000904	WEST KODIPALLE
GARLADINN ZPHS MARTH, ANANTAPUR			515731	Upper Pr. and Se	Government Aided	N.E.R. AIDED HS M	Andhra Pradesh	28221300107	PENAKACHERLA
BRAHMASAI ZPHS RAYALA ANANTAPUR			515763	Primary	Local body	MPPS BOMMAGAN	Andhra Pradesh	28222000301	PILLALAPALLE
BRAHMASAI ZPHS RAYALA ANANTAPUR			515763	Upper Pr. and Se	Local body	ZPHS RAYALAPPA C	Andhra Pradesh	28222000207	THEETAKAL
GARLADINN ZPHS KALLUR ANANTAPUR			515774	Primary	Local body	MPPS KALLUR R.S.	Andhra Pradesh	28221300601	KALLURU
GARLADINN ZPHS MARTH, ANANTAPUR			515731	Upper Pr. and Se	Local body	ZPHS PENAKACHEF	Andhra Pradesh	28221300106	PENAKACHERLA
BRAHMASAI ZPHS VEPULA ANANTAPUR			515863	Primary	Local body	MPPS VEPALAPART	Andhra Pradesh	28222000602	VEPALAPARTHY
BRAHMASAI ZPHS VEPULA ANANTAPUR			515863	Primary	Local body	MPPS GUNDIGANI	Andhra Pradesh	28222000702	GUNDIGANIHALLI
BRAHMASAI ZPHS BRAHM ANANTAPUR			515767	Pr. Up Pr. and Se	Social welfare Depa	APSWRS BRAMHAS	Andhra Pradesh	28222001107	BRAHMASAMUDRAM
GARLADINN ZPHS KALLUR ANANTAPUR			515774	Primary	Local body	MPPS EGUVAPELLI	Andhra Pradesh	28221300502	KALLURU AGRAHARAM
BRAHMASAI ZPHS RAYALA ANANTAPUR			515763	Primary	Local body	MPPS KURLAGUNIC	Andhra Pradesh	28222000202	THEETAKAL
BRAHMASAI ZPHS BRAHM ANANTAPUR			515767	Primary with Upj	Local body	MPUPS NAGIREDD	Andhra Pradesh	28222000405	BHAIRASAMUDRAM
BRAHMASAI ZPHS BRAHM ANANTAPUR			515767	Primary	Local body	MPPS THIPPAIAHD	Andhra Pradesh	28222001102	BRAHMASAMUDRAM
GARLADINN ZPHS MARTH, ANANTAPUR			515731	Primary with Upj	Private Unaided (Re	SRI VIDYACHAITAN	Andhra Pradesh	28221301406	MARTHADU
DHARMAVA GOVT.HS DM ANANTAPUR			515671	Primary	Private Unaided (Re	VISWABHARATHI E	Andhra Pradesh	28223790232	DHARMAVARAM (M)
GARLADINN ZPHS MARTH, ANANTAPUR			515731	Primary	Local body	MPPS SC COLONY	Andhra Pradesh	28221301402	MARTHADU
DHARMAVA MPL BOYS HS ANANTAPUR			515671	Primary	Private Unaided (Re	JEEVANA JYOTHI E	Andhra Pradesh	28223790226	DHARMAVARAM (M)
DHARMAVA GOVT.HS DM ANANTAPUR			515671	Primary	Local body	MPL PS 11TH WAR	Andhra Pradesh	28223790211	DHARMAVARAM (M)
DHARMAVA MPL BOYS HS ANANTAPUR			515671	Primary	Local body	MPL PS RAMNAGA	Andhra Pradesh	28223790236	DHARMAVARAM (M)
MUDIGUBB ZPHS KODAV/ ANANTAPUR			515631	Primary	Local body	MPPS CHINNAKOT	Andhra Pradesh	28223800101	CHINNAKOTLA



మీ ఏరియా PIN కోడ్ ద్వారా మీ UDISE కోడ్ను ఇక్కడ సెర్చ్ చేయవచ్చు

మీ స్కూలు ఏరియా PIN కోడ్ ఎంటర్ చేయండి మరియు PIN కోడ్ ద్వారా మీ స్కూలు కొరకు సెర్చ్ చేయవచ్చు

1

×

### మీ UDISE కోడ్ను తెలుసుకోండి

ఎక్స్‌లెట్ పైల్‌ను డౌన్‌లోడ్ చేసి, ఏదైనా ఎంపికల ద్వారా UDISE కోడ్ను సెర్చ్ చేయండి

- మీ స్కూల్ పేరు
- మీ ఏరియా పిన్ కోడ్

డౌన్‌లోడ్

పిన్ కోడ్ ద్వారా సెర్చ్ చేయండి

UDISEని ఎలా తెలుసుకోవాలి? **వీడియో చూడండి**

ఇక్కడ క్లిక్ చేయండి

2

### మీ UDISE కోడ్ను తెలుసుకోండి

పిన్ కోడ్ లేదా UDISE కోడ్ ద్వారా మీ స్కూల్ కోసం సెర్చ్ చేయండి

పిన్ కోడ్ నమోదు చేయండి

సెర్చ్ ఉపయోగించి మీ స్కూల్‌ని కనుగొనండి

మీ ఏరియా PIN కోడ్ ఇక్కడ ఎంటర్ చేయండి



1

## మీ UDISE కోడ్ను తెలుసుకోండి

పిన్ కోడ్ లేదా UDISE కోడ్ ద్వారా మీ స్కూల్ కోసం సెర్చ్ చేయండి

515736 ×

పిన్ కోడ్ ద్వారా \_\_\_\_\_

**515736**

GARLADINNE, ANANTAPUR, Andhra Pradesh

ఎంటర్ చేసిన PIN కోడ్తో జత చేయబడ్డ స్కూల్స్ ని ఇక్కడ డ్రాప్ డౌన్ చూపిస్తుంది

2

## మీ UDISE కోడ్ను తెలుసుకోండి

పిన్ కోడ్ లేదా UDISE కోడ్ ద్వారా మీ స్కూల్ కోసం సెర్చ్ చేయండి

515736 ×

2 ఫలితాలు

**MPPS M P R DAM (PO)**

28221300102 >

**MPPS PENAKACHERLA**

28221300101 >

చూపబడుతున్న స్కూల్స్ జాబితా నుండి మీ స్కూల్ ని ఎంచుకోండి



3 లో దశ 1

స్కూల్ వివరాలు

● — ○ — ○

**మీ విద్యార్థి ఖాతాను తెరవండి**

Embibeలో ప్రారంభించడానికి మీ స్కూల్ వివరాలను ధృవీకరించండి

విద్యార్థులు మాత్రమే మా ప్లాట్‌ఫామ్‌ను యాక్సెస్ చేయగలరని నిర్ధారించడానికి, మేము మీ పాఠశాల వివరాలను ధృవీకరించాలి దయచేసి మీ పాఠశాల UDISE కోడ్‌ను క్రింద నమోదు చేయండి

UDISE కోడ్\*

28221300102 x

పై UDISE కోడ్ యొక్క వివరాలు:

**MPPS M P R DAM (PO)**

స్కూల్ డిపార్ట్‌మెంట్:

స్కూల్ విభాగం: Primary

రాష్ట్రం: Andhra Pradesh

జిల్లా: ANANTAPUR

బ్లాక్/తాలూకా: GARLADINNE

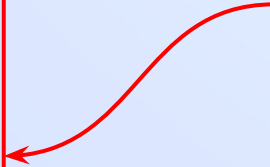
గ్రామం: PENAKACHERLA

పిన్ కోడ్: 515736

ఇది నా స్కూల్

మీ స్కూల్ కాదా? UDISE కోడ్‌ను మార్చండి

మీ స్కూల్ వివరాలను ధృవీకరించండి.





3 లో దశ 1

స్కూల్ వివరాలు



### మీ విద్యార్థి ఖాతాను తెరవండి

Embibeత్ ప్రారంభించడానికి మీ స్కూల్ వివరాలను ధృవీకరించండి

విద్యార్థులు మాత్రమే మా ప్లాట్‌ఫామ్‌ను యాక్సెస్ చేయగలరని నిర్ధారించడానికి, మేము మీ పాఠశాల వివరాలను ధృవీకరించాలి దయచేసి మీ పాఠశాల UDISE కోడ్‌ను క్రింద నమోదు చేయండి

UDISE కోడ్\*

28221300102



పై UDISE కోడ్ యొక్క వివరాలు:

#### MPPS M P R DAM (PO)

స్కూల్ డిపార్ట్‌మెంట్:

స్కూల్ విభాగం: Primary

రాష్ట్రం: Andhra Pradesh

జిల్లా: ANANTAPUR

బ్లాక్/తాలూకా: GARLADINNE

గ్రామం: PENAKACHERLA

పిన్ కోడ్: 515736

ఇది నా స్కూల్ బటన్ పై  
క్లిక్ చేయండి

ఇది నా స్కూల్

మీ స్కూల్ కాదా? UDISE కోడ్‌ను మార్చండి



మీ వ్యక్తిగత వివరాలను అందించడం ద్వారా మీ విద్యార్థి ఖాతాను సృష్టించండి.  
 మీ పేరు ఎంటర్ చేయండి.

ఫీల్డ్ 1 లో మీ మొదటి పేరు మరియు ఫీల్డ్ 2 లో మీరు చివరి పేరు ఎంటర్ చేయండి

3 లో దశ 2

వ్యక్తిగత వివరాలు

● — ● — ○

### మీ విద్యార్థి ఖాతాను తెరవండి

Embibeతో ప్రారంభించడానికి మీ వ్యక్తిగత వివరాలను పూరించండి

<p><b>ఫస్ట్ నేమ్*</b> <span style="float: right; color: red; font-weight: bold;">1</span></p> <input style="width: 90%;" type="text" value="ఫస్ట్ నేమ్ నమోదు చేయండి"/>	<p><b>లాస్ట్ నేమ్ ①</b> <span style="float: right; color: red; font-weight: bold;">2</span></p> <input style="width: 90%;" type="text" value="లాస్ట్ నేమ్ నమోదు చేయండి"/>
<p><b>లింగం*</b></p> <input style="width: 90%;" type="text" value="లింగాన్ని ఎంచుకోండి"/>	<p><b>మొబైల్ నంబర్*</b></p> <input style="width: 90%;" type="text" value="మొబైల్ నంబర్ నమోదు చేయండి"/>
<p><b>పుట్టిన తేదీ*</b></p> <input style="width: 90%;" type="text" value="dd-mm-yyyy"/>	<p><b>వర్గం*</b></p> <input style="width: 90%;" type="text" value="వర్గాన్ని ఎంచుకోండి"/>
<p><b>తల్లిదండ్రులు/సంరక్షకుడి పేరు*</b></p> <input style="width: 90%;" type="text" value="తల్లిదండ్రులు/సంరక్షకుడి పేరు నమోదు చేయండి"/>	<p><b>తల్లిదండ్రులు/సంరక్షకుడి మొబైల్ నంబర్*</b></p> <input style="width: 90%;" type="text" value="తల్లిదండ్రులు/సంరక్షకుడి మొబైల్ నంబర్ నమోదు ;"/>
<p><b>పాస్‌వర్డ్*</b></p> <input style="width: 90%;" type="password" value="పాస్‌వర్డ్ నమోదు చేయండి"/>	<p><b>పాస్‌వర్డ్‌ని నిర్ధారించండి*</b> <input type="checkbox"/> విద్యార్థి సంబంధితే పూరించండి</p> <input style="width: 90%;" type="password" value="పాస్‌వర్డ్ నిర్ధారణ"/>

మునుపటికే
తరువాత

సైన్ అప్ చేయడం ద్వారా, మీరు అంగీకరిస్తున్నారని మా నిబంధనలు మరియు షరతులు





డ్రాప్ డౌన్ నుండి మీ లింగం ని ఎంచుకోండి

3లో దశ 2

వ్యక్తిగత వివరాలు

● — ● — ○

### మీ విద్యార్థి ఖాతాను తెరవండి

Embibeతో ప్రారంభించడానికి మీ వ్యక్తిగత వివరాలను పూరించండి

<p>ఫస్ట్ నేమ్* <input type="text" value="_____డి"/></p> <p>లింగం* <span style="color: red; font-weight: bold; font-size: 24px;">3</span></p> <div style="border: 1px solid black; padding: 5px; margin-bottom: 5px;">లింగాన్ని ఎంచుకోండి ▲</div> <div style="border: 1px solid black; padding: 5px; margin-bottom: 5px;">పురుషుడు</div> <div style="border: 1px solid black; padding: 5px; margin-bottom: 5px;">స్త్రీ</div> <div style="border: 1px solid black; padding: 5px; margin-bottom: 5px;">ట్రాన్స్ జెండర్</div> <p><small>తల్లిదండ్రులు/సంరక్షకుడి పేరు*</small></p> <p><input type="text" value="తల్లిదండ్రులు/సంరక్షకుడి పేరు నమోదు చేయండి"/></p> <p>పాస్ వర్డ్* <input type="text" value="పాస్ వర్డ్ నమోదు చేయండి"/></p>	<p>లాస్ట్ నేమ్ ① <input type="text" value="_____ు చేయండి"/></p> <p>మొబైల్ నంబర్* <input type="text" value="మొబైల్ నంబర్ నమోదు చేయండి"/></p> <p>వర్గం* <input type="text" value="వర్గాన్ని ఎంచుకోండి"/></p> <p><small>తల్లిదండ్రులు/సంరక్షకుడి మొబైల్ నంబర్*</small></p> <p><input type="text" value="తల్లిదండ్రులు/సంరక్షకుడి మొబైల్ నంబర్ నమోదు ;"/></p> <p><input type="checkbox"/> విద్యార్థి సంబంధం పూరించండి</p> <p>పాస్ వర్డ్ నిర్ధారించండి* <input type="text" value="పాస్ వర్డ్ నిర్ధారణ"/></p>
--	---

మునుపటికి తరువాత

సైన్ అప్ చేయడం ద్వారా, మీరు అంగీకరిస్తున్నారు మా నిబంధనలు మరియు షరతులు



ఫీల్డ్ 4 లో మీ మొబైల్ నెంబర్ ఎంటర్ చేయండి

3 లో దశ 2  
వ్యక్తిగత వివరాలు

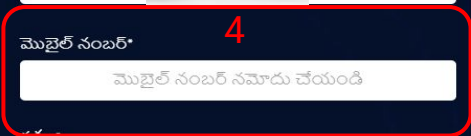
● — ● — ○

### మీ విద్యార్థి ఖాతాను తెరవండి

Embibeలో ప్రారంభించడానికి మీ వ్యక్తిగత వివరాలను పూరించండి

<p>ఫస్ట్ నేమ* <input type="text" value="ఫస్ట్ నేమ"/></p> <p>లింగం* <input type="text" value="లింగం"/></p> <p>పుట్టిన తేదీ* <input type="text" value="dd-mm-yyyy"/></p> <p>తల్లిదండ్రులు/సంరక్షకుడి పేరు* <input type="text" value="తల్లిదండ్రులు/సంరక్షకుడి పేరు నమోదు చేయండి"/></p> <p>పాస్ వర్డ్* <input type="text" value="పాస్ వర్డ్ నమోదు చేయండి"/></p>	<p>లాస్ట్ నేమ* <input type="text" value="లాస్ట్ నేమ"/></p> <p>మొబైల్ నంబర్* <input type="text" value="మొబైల్ నంబర్ నమోదు చేయండి"/></p> <p>పాస్ వర్డ్ <input type="text" value="పాస్ వర్డ్ నమోదు చేయండి"/></p> <p>తల్లిదండ్రులు/సంరక్షకుడి మొబైల్ నంబర్* <input type="text" value="తల్లిదండ్రులు/సంరక్షకుడి మొబైల్ నంబర్ నమోదు చేయండి"/></p> <p>పాస్ వర్డ్ ని నిర్ధారించండి* <input type="text" value="పాస్ వర్డ్ నిర్ధారణ"/></p>
--	--

సైన్ అప్ చేయడం ద్వారా, మీరు అంగీకరిస్తున్నారు మా నిబంధనలు మరియు షరతులు





ఫీల్డ్ 5 లో క్యాలెండర్ నుండి మీరు పుట్టిన తేదీని ఎంచుకోండి

3 లో దశ 2  
వ్యక్తిగత వివరాలు

మీ విద్యార్థి ఖాతాను తెరవండి  
Embibeలో ప్రారంభించడానికి మీ వ్యక్తిగత వివరాలను పూరించండి

ఫస్ట్ నేమ్\*

లాస్ట్ నేమ్ <sup>①</sup>

లింగం\*

మొబైల్ నంబర్\*

పుట్టిన తేదీ\*

వర్గం\*

తల్లిదండ్రులు/సంరక్షకుడి మొబైల్ నంబర్\*

తల్లిదండ్రులు/సంరక్షకుడి మొబైల్ నంబర్ను నమోదు చేయండి

పాస్‌వర్డ్‌ని నిర్ధారించండి\*   విద్యార్థి సంబంధిత ఫీల్డ్‌ను పూరించండి

మునుపటికి

సైన్ అప్ చేయడం ద్వారా, మీరు అంగీకరిస్తున్నారు మా నిబంధనలు మరియు షరతులు

5

dd-mm-yyyy

<< Jul 2018 >>

Su	Mo	Tu	We	Th	Fr	Sa
1	2	3	4	5	6	7
8	9	10	11	12	13	14
15	16	17	18	19	20	21
22	23	24	25	26	27	28
29	30	31				



ఫీల్డ్ 6 లో మీ విభాగాన్ని ఎంచుకోండి

3<sup>లో</sup> దశ 2

వ్యక్తిగత వివరాలు

● — ● — ○

### మీ విద్యార్థి ఖాతాను తెరవండి

Embibeతో ప్రారంభించడానికి మీ వ్యక్తిగత వివరాలను పూరించండి

<p>ఫస్ట్ నేమ్*</p> <input type="text"/>	<p>లాస్ట్ నేమ్ ①</p> <input type="text"/>
<p>లింగం*</p> <input type="text"/>	<p>మొబైల్ నంబర్*</p> <input type="text" value="మొబైల్ నంబర్ నమోదు చేయండి"/>
<p>పుట్టిన తేదీ*</p> <input type="text" value="dd-mm-yyyy"/>	<p>వర్గం*</p> <div style="border: 1px solid #ccc; padding: 5px;"> <p style="text-align: center; font-weight: bold; color: red;">6</p> <p>వర్గాన్ని ఎంచుకోండి ▲</p> <p>సాధారణ (Gen)</p> <p>పెడ్యూల్డ్ కులాలు (SC)</p> <p>పెడ్యూల్డ్ తెగలు (ST)</p> <p>ఇతర వెనుకబడిన తరగతులు (OBC)</p> <p>దీవ్యాంగులు (PWD)</p> </div>
<p>తల్లిదండ్రులు/సంరక్షకుడి పేరు*</p> <input type="text" value="తల్లిదండ్రులు/సంరక్షకుడి పేరు నమోదు చేయండి"/>	
<p>పాస్‌వర్డ్*</p> <input type="text" value="పాస్‌వర్డ్ నమోదు చేయండి"/>	

మునుపటికి

తరువాత

సైన్ అప్ చేయడం ద్వారా, మీరు అంగీకరిస్తున్నారు మా నిబంధనలు మరియు షరతులు



ఫీల్డ్ 7 లో మీ తల్లిదండ్రుల్లో ఎవరో ఒకరి పేరు ఎంటర్ చేయండి

3 లో దశ 2  
వ్యక్తిగత వివరాలు

● — ● — ○

## మీ విద్యార్థి ఖాతాను తెరవండి

Embibeతో ప్రారంభించడానికి మీ వ్యక్తిగత వివరాలను పూరించండి

<p><b>ఫస్ట్ నేమ్*</b></p> <input type="text" value="ఫస్ట్ నేమ్ నమోదు చేయండి"/>	<p><b>లాస్ట్ నేమ్</b> ⓘ</p> <input type="text" value="లాస్ట్ నేమ్ నమోదు చేయండి"/>
<p><b>లింగం*</b></p> <input type="text" value="లింగాన్ని ఎంచుకోండి"/>	<p><b>మొబైల్ నంబర్*</b></p> <input type="text" value="మొబైల్ నంబర్ నమోదు చేయండి"/>
<p><b>పుట్టిన తేదీ*</b></p> <input type="text" value="dd-mm-yyyy"/>	<p><b>వర్గం*</b></p> <input type="text" value="వర్గాన్ని ఎంచుకోండి"/>
<p><b>తల్లిదండ్రులు/సంరక్షకుడి పేరు*</b></p> <input type="text" value="తల్లిదండ్రులు/సంరక్షకుడి పేరు నమోదు చేయండి"/>	<p><b>తల్లిదండ్రులు/సంరక్షకుడి మొబైల్ నంబర్*</b></p> <input type="text" value="తల్లిదండ్రులు/సంరక్షకుడి మొబైల్ నంబర్ను నమోదు చేయండి"/>
<p><b>పాస్‌వర్డ్*</b></p> <input type="text" value="పాస్‌వర్డ్ నమోదు చేయండి"/>	<p><b>పాస్‌వర్డ్‌ని నిర్ధారించండి*</b> <input type="checkbox"/> విద్యార్థి నంబర్‌నే పూరించండి</p> <input type="text" value="పాస్‌వర్డ్ నిర్ధారణ"/>

సైన్ అప్ చేయడం ద్వారా, మీరు అంగీకరిస్తున్నారు మా నిబంధనలు మరియు షరతులు



ఫీల్డ్ 8 లో మీ తల్లిదండ్రులు/సంరక్షకుల మొబైల్ నెంబర్ ఎంటర్ చేయండి .

ఒకవేళ వారి నెంబరు ఇప్పటికే ఎంటర్ చేసిన నెంబర్లానే ఉంటే, ఈ బాక్స్ ని టీక్ చేయండి.

3 లో దశ 2

వ్యక్తిగత వివరాలు

● — ● — ○

### మీ విద్యార్థి ఖాతాను తెరవండి

Embibeత్ ప్రారంభించడానికి మీ వ్యక్తిగత వివరాలను పూరించండి

<p><b>ఫస్ట్ నేమ్*</b></p> <input type="text" value="ఫస్ట్ నేమ్ నమోదు చేయండి"/>	<p><b>లాస్ట్ నేమ్ ①</b></p> <input type="text" value="లాస్ట్ నేమ్ నమోదు చేయండి"/>
<p><b>లింగం*</b></p> <input type="text" value="లింగాన్ని ఎంచుకోండి"/>	<p><b>మొబైల్ నంబర్*</b></p> <input type="text" value="మొబైల్ నంబర్ నమోదు చేయండి"/>
<p><b>పుట్టిన తేదీ*</b></p> <input type="text" value="dd-mm-yyyy"/>	<p><b>వర్గం*</b></p> <input type="text" value="వర్గాన్ని ఎంచుకోండి"/>
<p><b>తల్లిదండ్రులు/సంరక్షకుడి పేరు*</b></p> <input type="text" value="తల్లిదండ్రులు/సంరక్షకుడి పేరు నమోదు చేయండి"/>	<p><b>తల్లిదండ్రులు/సంరక్షకుడి మొబైల్ నంబర్*</b> 8</p> <input type="text" value="తల్లిదండ్రులు/సంరక్షకుడి మొబైల్ నంబర్ను నమోదు ;"/>
<p><b>పాస్‌వర్డ్*</b></p> <input type="text" value="పాస్‌వర్డ్ నమోదు చేయండి"/>	<p><b>పాస్‌వర్డ్ నిర్ధారించండి*</b> <input type="checkbox"/> విద్యార్థి నంబర్లేనే పూరించండి</p> <input type="text" value="పాస్‌వర్డ్ నిర్ధారణ"/>

మునుపటికి తరువాత

సైన్ అప్ చేయడం ద్వారా, మీరు అంగీకరిస్తున్నారు మా నిబంధనలు మరియు షరతులు



ఫీల్డ్ 9 లో Embibe స్టూడెంట్ యాప్ లాగిన్ కొరకు మీకు సచ్చిన పాస్‌వర్డ్ ని నమోదు చేయండి

3 లో దశ 2

వ్యక్తిగత వివరాలు

● — ● — ○

### మీ విద్యార్థి ఖాతాను తెరవండి

Embibeతో ప్రారంభించడానికి మీ వ్యక్తిగత వివరాలను పూరించండి

<p><b>ఫస్ట్ నేమ్*</b></p> <input type="text" value="ఫస్ట్ నేమ్ నమోదు చేయండి"/>	<p><b>లాస్ట్ నేమ్ ①</b></p> <input type="text" value="లాస్ట్ నేమ్ నమోదు చేయండి"/>
<p><b>లింగం*</b></p> <input type="text" value="లింగాన్ని ఎంచుకోండి"/>	<p><b>మొబైల్ నంబర్*</b></p> <input type="text" value="మొబైల్ నంబర్ నమోదు చేయండి"/>
<p><b>పుట్టిన తేదీ*</b></p> <input type="text" value="dd-mm-yyyy"/>	<p><b>వర్గం*</b></p> <input type="text" value="వర్గాన్ని ఎంచుకోండి"/>
<p><b>తల్లిదండ్రులు/సంరక్షకుడి పేరు*</b></p> <input type="text" value="తల్లిదండ్రులు/సంరక్షకుడి పేరు నమోదు చేయండి"/>	<p><b>తల్లిదండ్రులు/సంరక్షకుడి మొబైల్ నంబర్*</b></p> <input type="text" value="తల్లిదండ్రులు/సంరక్షకుడి మొబైల్ నంబర్ నమోదు చేయండి"/>
<p><b>పాస్‌వర్డ్*</b></p> <div style="text-align: center; font-size: 24px; font-weight: bold; color: red;">9</div> <input type="text" value="పాస్‌వర్డ్ నమోదు చేయండి"/>	<p><input type="checkbox"/> విద్యార్థి నంబర్‌నే పూరించండి</p> <input type="text" value="పాస్‌వర్డ్ నిర్ధారణ"/>

మునుపటికే తరువాత

సైన్ అప్ చేయడం ద్వారా, మీరు అంగీకరిస్తున్నారు మా నిబంధనలు మరియు షరతులు



ఫీల్డ్ 10 లో తిరిగి ఎంటర్ చేసి మీ పాస్‌వర్డ్‌ని నిర్ధారించండి

3 లో దశ 2

వ్యక్తిగత వివరాలు

● — ● — ○

### మీ విద్యార్థి ఖాతాను తెరవండి

Embibeతో ప్రారంభించడానికి మీ వ్యక్తిగత వివరాలను పూరించండి

<p>ఫస్ట్ నేమ్*</p> <input type="text" value="ఫస్ట్ నేమ్ నమోదు చేయండి"/>	<p>లాస్ట్ నేమ్ ①</p> <input type="text" value="లాస్ట్ నేమ్ నమోదు చేయండి"/>
<p>లింగం*</p> <input type="text" value="లింగాన్ని ఎంచుకోండి"/>	<p>మొబైల్ నంబర్*</p> <input type="text" value="మొబైల్ నంబర్ నమోదు చేయండి"/>
<p>పుట్టిన తేదీ*</p> <input type="text" value="dd-mm-yyyy"/>	<p>వర్గం*</p> <input type="text" value="వర్గాన్ని ఎంచుకోండి"/>
<p>తల్లిదండ్రులు/సంరక్షకుడి పేరు*</p> <input type="text" value="తల్లిదండ్రులు/సంరక్షకుడి పేరు నమోదు చేయండి"/>	<p>తల్లిదండ్రులు/సంరక్షకుడి మొబైల్ నంబర్*</p> <input type="text" value="తల్లిదండ్రులు/సంరక్షకుడి మొబైల్ నంబర్‌ను నమోదు చేయండి"/>
<p>పాస్‌వర్డ్*</p> <input type="password" value="పాస్‌వర్డ్ నమోదు చేయండి"/>	<p>పాస్‌వర్డ్‌ని నిర్ధారించండి* <b>10</b> <input type="checkbox"/> విద్యార్థి సంబంధితే పూరించండి</p> <input type="password" value="పాస్‌వర్డ్ నిర్ధారణ"/>

మునుపటికే తరువాత

సైన్ అప్ చేయడం ద్వారా, మీరు అంగీకరిస్తున్నారు మా నిబంధనలు మరియు షరతులు





తరువాత బటన్ పై క్లిక్ చేయండి

3 లో దశ 2  
వ్యక్తిగత వివరాలు

● — ● — ○

**మీ విద్యార్థి ఖాతాను తెరవండి**  
Embibeతో ప్రారంభించడానికి మీ వ్యక్తిగత వివరాలను పూరించండి

ఫస్ట్ నేమ్*	లాస్ట్ నేమ్ ⓘ
<input type="text"/>	<input type="text"/>
లింగం*	మొబైల్ నంబర్*
<input type="text"/>	<input type="text"/>
పుట్టిన తేదీ*	వర్గం*
<input type="text"/>	<input type="text"/>
తల్లిదండ్రులు/సంరక్షకుడి పేరు*	తల్లిదండ్రులు/సంరక్షకుడి మొబైల్ నంబర్*
<input type="text"/>	<input type="text"/>
పాస్‌వర్డ్*	పాస్‌వర్డ్ నిర్ధారించండి* <input type="checkbox"/> విద్యార్థి నంబర్‌తో పూరించండి
<input type="text"/>	<input type="text"/>

సైన్ అప్ చేయడం ద్వారా, మీరు అంగీకరిస్తున్నారు మా నిబంధనలు మరియు షరతులు



తర్వాత పై క్లిక్ చేసిన తర్వాత, మీరు నమోదు చేసిన మొబైల్ నెంబర్ కు 6 అంకెల OTP వస్తుంది

మీ మొబైల్ నంబర్ ను  
ధృవీకరించండి

కు పంపిన OTP నమోదు చేయండి

○ ○ ○ ○ ○ ○

OTP ని ధృవీకరించండి

OTP మళ్ళీ పంపు

మీకు ఒకవేళ 15 సెకండ్ల లోపు OTP రాకపోతే, మళ్ళీ పంపు పై క్లిక్ చేయండి.

మీరు నమోదు చేసుకున్న మొబైల్ నెంబర్ పై పొందిన 6 అంకెల OTP ఎంటర్ చేయండి.



మీ మొబైల్ నంబర్ను  
ధృవీకరించండి

కు పంపిన OTP నమోదు చేయండి

OTP ని ధృవీకరించండి

OTP మళ్లీ పంపు

OTP ధృవీకరించండి బటన్ పై  
క్లిక్ చేయండి



# అందుబాటులో ఉన్న వ్యక్తిగత పరికరం మరియు ఇంటర్నెట్ కనెక్షన్ వివరాలను ఎంటర్ చేయండి.

ఇంటి వద్ద అందుబాటులో ఉండే పరికరం(లు) ఎంచుకోండి

3 లో దశ 3  
తరగతి వివరాలు

● — ● — ●

**మీ విద్యార్థి ఖాతాను తెరవండి**

EMBIBEతో ప్రారంభించడం కొరకు మీ క్లాస్ వివరాలను నింపండి.

వ్యక్తిగత పరికరం మరియు ఇంటర్నెట్ వివరాలు

మీకు ఇంట్లో ఈ క్రింది పరికరం(లు) ఉన్నాయా?\*

- వ్యక్తిగత స్మార్ట్ ఫోన్
- వ్యక్తిగత టాబ్లెట్
- పిసి/డెస్కటాప్
- ల్యాప్టాప్/నోట్బుక్
- నాకు ఇంట్లో ఏ పరికరం లేదు

మీకు ఇంట్లో ఇంటర్నెట్ సదుపాయం ఉందా?\*

అవును     కాదు

ఈ పరికరము(ల)లో ఏదైనా మీ స్వంతమా?\*

- కాదు, నేను నా తల్లిదండ్రుల పరికరం(ల)ను పంచుకుంటాను
- అవును, నాకు నా స్వంత పరికరం(లు) ఉన్నాయి

మీ తరగతి వివరాలు

గమనిక: వివరాలపై శ్రద్ధ వహించడం ఉత్తమ అభ్యసన అనుభవానికి దారితీస్తుంది. దయచేసి మీరు మీ వివరాలన్నింటినీ కచ్చితంగా నింపేలాగా చూసుకోండి.

ముందుకువెళ్లు



ఒకవేళ మీకు ఇంట్లో ఎలాంటి పరికరము(లు) లభ్యం కానట్లయితే, అప్పుడు "నాకు ఇంట్లో ఎలాంటి పరికరం లేదు" అనే ఆప్షన్ ఎంచుకోండి.

3 లో దశ 3

తరగతి వివరాలు

మీ విద్యార్థి ఖాతాను తెరవండి

EMBIBET ప్రారంభించడం కొరకు మీ క్లాస్ వివరాలను నింపండి.

వ్యక్తిగత పరికరం మరియు ఇంటర్నెట్ వివరాలు

మీకు ఇంట్లో ఈ క్రింది పరికరం(లు) ఉన్నాయా?\*

వ్యక్తిగత స్మార్ట్ ఫోన్

వ్యక్తిగత టాబ్లెట్

సిసి/డెస్కటాప్

ల్యాప్ టాప్/నోట్ బుక్

నాకు ఇంట్లో ఏ పరికరం లేదు

మీకు ఇంట్లో ఇంటర్నెట్ సదుపాయం ఉందా?\*

అవును  కాదు

ఈ పరికరము(ల)లో ఏదైనా మీ స్వంతమా?\*

కాదు, నేను నా తల్లిదండ్రుల పరికరం(ల)ను పంచుకుంటాను

అవును, నాకు నా స్వంత పరికరం(లు) ఉన్నాయి

మీ తరగతి వివరాలు

గమనిక: వివరాలపై శ్రద్ధ వహించడం ఉత్తమ అభ్యసన అనుభవానికి దారితీస్తుంది. దయచేసి మీరు మీ వివరాలన్నింటినీ క్రమంగా నింపేలాగా చూసుకోండి.

ముందుకువెళ్లు



ఒకవేళ మీకు ఇంట్లో ఇంటర్నెట్ సదుపాయం ఉన్నట్లయితే, దయచేసి అవును ఎంచుకోండి. లేకపోతే, లేదు ఎంచుకోండి

3 లో దశ 3

తరగతి వివరాలు

మీ విద్యార్థి ఖాతాను తెరవండి

EMBIBEతో ప్రారంభించడం కొరకు మీ క్లౌస్ వివరాలను నింపండి.

వ్యక్తిగత పరికరం మరియు ఇంటర్నెట్ వివరాలు

మీకు ఇంట్లో ఈ క్రింది పరికరం(లు) ఉన్నాయా?\*

- వ్యక్తిగత స్మార్ట్ ఫోన్
- వ్యక్తిగత టాబ్లెట్
- పిసి/డెస్క్ టాప్
- ల్యాప్ టాప్/నోట్ బుక్
- నాకు ఇంటి ఏ పరికరం లేదు

మీకు ఇంట్లో ఇంటర్నెట్ సదుపాయం ఉందా?\*

అవును  కాదు

ఈ పరికరము(ల)లో ఏదైనా మీ స్వంతమా?\*

కాదు, నేను నా తల్లిదండ్రుల పరికరం(ల)ను పంచుకుంటాను

అవును, నాకు నా స్వంత పరికరం(లు) ఉన్నాయి

మీ తరగతి వివరాలు

గమనిక: వివరాలపై శ్రద్ధ వహించడం ఉత్తమ అభ్యసన అనుభవానికి దారితీస్తుంది. దయచేసి మీరు మీ వివరాలన్నింటినీ కచ్చితంగా నింపేలాగా చూసుకోండి.

ముందుకువెళ్ళు



● — ● — ●

## మీ విద్యార్థి ఖాతాను తెరవండి

EMBIBEతో ప్రారంభించడం కొరకు మీ క్లాస్ వివరాలను నింపండి.

అవును  అవును

ఈ పరికరము(ల)లో ఏదైనా మీ స్వంతమా?\*

కాదు, నేను నా తల్లిదండ్రుల పరికరం(ల)ను పంచుకుంటాను  
 అవును, నాకు నా స్వంత పరికరం(లు) ఉన్నాయి

మీ తరగతి వివరాలు ^

మీ పాఠశాల బోధని ఎంచుకోండి\*

తరగతి\*

విభాగం\*

గమనిక: వివరాలపై శ్రద్ధ వహించడం ఉత్తమ అభ్యసన అనుభవానికి దారితీస్తుంది. దయచేసి మీరు మీ వివరాలన్నింటినీ కచ్చితంగా నింపేలాగా చూసుకోండి.

ముందుకువెళ్ళు

పైన పేర్కొన్న పరికరము(లు) మీరు మాత్రమే ఉపయోగిస్తున్నట్లయితే, అవును ఎంచుకోండి. లేకపోతే, లేదు ఎంచుకోండి



మీ స్కూల్ బోర్డ్ ఎంచుకోండి

మీ విద్యార్థి ఖాతాను తెరవండి

EMBIBEతో ప్రారంభించడం కొరకు మీ ప్లాన్ వివరాలను నింపండి.

ఈ పరికరము(ల)లో ఏదైనా మీ స్వంతమా?\*

కాదు, నేను నా తల్లిదండ్రుల పరికరం(ల)ను పంచుకుంటాను  
 అవును, నాకు నా స్వంత పరికరం(లు) ఉన్నాయి

మీ తరగతి వివరాలు

మీ పాఠశాల బోర్డుని ఎంచుకోండి\*

తరగతి\*

విభాగం\*

గమనిక: వివరాలపై శ్రద్ధ వహించడం ఉత్తమ అభ్యసన అనుభవానికి దారితీస్తుంది. దయచేసి మీరు మీ వివరాలన్నింటినీ క్రెక్టగా నింపేలాగా చూసుకోండి.

ముందుకువెళ్ళు





డ్రాప్ డౌన్ నుండి మీరు చదువుతున్న తరగతిని ఎంచుకోండి

3 లో దశ 3

తరగతి వివరాలు

● — ● — ●

**మీ విద్యార్థి ఖాతాను తెరవండి**

EMBIBEతో ప్రారంభించడం కొరకు మీ క్లాస్ వివరాలను నింపండి.

అవును, నాకు నా స్వంత పరికరం(లు) ఉన్నాయి

మీ తరగతి వివరాలు ^

మీ పాఠశాల బోర్డుని ఎంచుకోండి\*

తరగతి\*

తరగతి ఎంచుకోండి	
6th	<input type="text"/>
7th	<input type="text"/>
8th	<input type="text"/>
9th	<input type="text"/>
10th	<input type="text"/>

గమనిక: వివరాలపై శ్రద్ధ వహించడం ఉత్తమ అభ్యసన అనుభవానికి దారితీస్తుంది. దయచేసి మీరు మీ వివరాలన్నింటినీ క్రెక్టగా నింపేలాగా చూసుకోండి.

**ముందుకు వెళ్ళు**



మీ విభాగాన్ని ఎంచుకోండి

3 లో దశ 3  
తరగతి వివరాలు

● — ● — ●

మీ విద్యార్థి ఖాతాను తెరవండి  
EMBIBEతో ప్రారంభించడం కొరకు మీ క్లాస్ వివరాలను నింపండి.

అవును, నాకు నా స్వంత పరికరం(లు) ఉన్నాయి

మీ తరగతి వివరాలు

A
B
C
D
E

విభాగాన్ని ఎంచుకోండి ▲

బోధనా మాద్యమం ఎంచుకోండి\*

బోధనా మాద్యమం ఎంచుకోండి ▼

గమనిక: వివరాలపై శ్రద్ధ వహించడం ఉత్తమ అభ్యసన అనుభవానికి దారితీస్తుంది.  
దయచేసి మీరు మీ వివరాలను తప్పిపోయినట్లయితే తక్షణం సరిదిద్దండి.



డ్రాప్ డౌన్ నుండి బోధనా  
మాధ్యమాన్ని ఎంచుకోండి

ఒకవేళ మీ స్కూలులో ఒకే ఒక బోధనా మాధ్యమం  
ఉన్నట్లయితే, ఈ ఫీల్డ్ దానంతట అదే నింపబడుతుంది.

### మీ విద్యార్థి ఖాతాను తెరవండి

EMBIBEతో ప్రారంభించడం కొరకు మీ క్లాస్ వివరాలను నింపండి.

మీ పాఠశాల బోర్డుని ఎంచుకోండి\*

°

తరగతి\*

తరగతి ఎంచుకోండి

విభాగం\*

విభాగాన్ని ఎంచుకోండి

బోధనా మాధ్యమం ఎంచుకోండి\*

బోధనా మాధ్యమం ఎంచుకోండి

గమనిక: వివరాలపై శ్రద్ధ వహించడం ఉత్తమ అభ్యసన అనుభవానికి దారితీస్తుంది.  
దయచేసి మీరు మీ వివరాలన్నింటినీ కచ్చితంగా నింపేలాగా చూసుకోండి.

ముందుకువెళ్లు



ముందుకువెళ్లు  
బటన్ పై క్లిక్  
చేయండి.

మీ విద్యార్థి ఖాతాను తెరవండి

EMBIBEతో ప్రారంభించడం కొరకు మీ క్లాస్ వివరాలను నింపండి.

మీ పాఠశాల బోర్డుని ఎంచుకోండి\*

తరగతి\*

విభాగం\*

బోధనా మాద్యమం ఎంచుకోండి\*

గమనిక: వివరాలపై శ్రద్ధ వహించడం ఉత్తమ అభ్యసన అనుభవానికి దారితీస్తుంది. దయచేసి మీరు మీ వివరాలన్నింటినీ కచ్చితంగా నింపేలాగా చూసుకోండి.

**ముందుకువెళ్లు**



# మీరు Embibe స్టూడెంట్ యాప్ హోమ్ పేజీకి తీసుకెళ్ళబడతారు

EMBIBE

హోం లెర్న్ ప్రాక్టీస్ టెస్ట్ అప్ డిమ్

🔔 @ 2K

## గణితం తరగతి 9

గణితం 59 విషయాలు 100 @

ఈ పుస్తకం అభ్యాసులు మరియు కార్యకలాపాల ద్వారా గణిత భావనలను బోధిస్తుంది. ఇది వృత్తాలు, సంభావ్యత, నిర్మాణం, చతుర్భుజాలు, త్రికోణమితి, రేఖలు & కోణాలు, సంఖ్యా వ్యవస్థలు మొదలైన గణిత శాస్త్రానికి సంబంధించిన వివిధ అంశాలను కవర్ చేస్తుంది.

పుస్తకం నుండి ప్రాక్టీస్ చేయండి

తరగతి 9 గణితం ఇంక కష్టం కాదు!

9th Andhra P...

### సబ్జెక్టులు

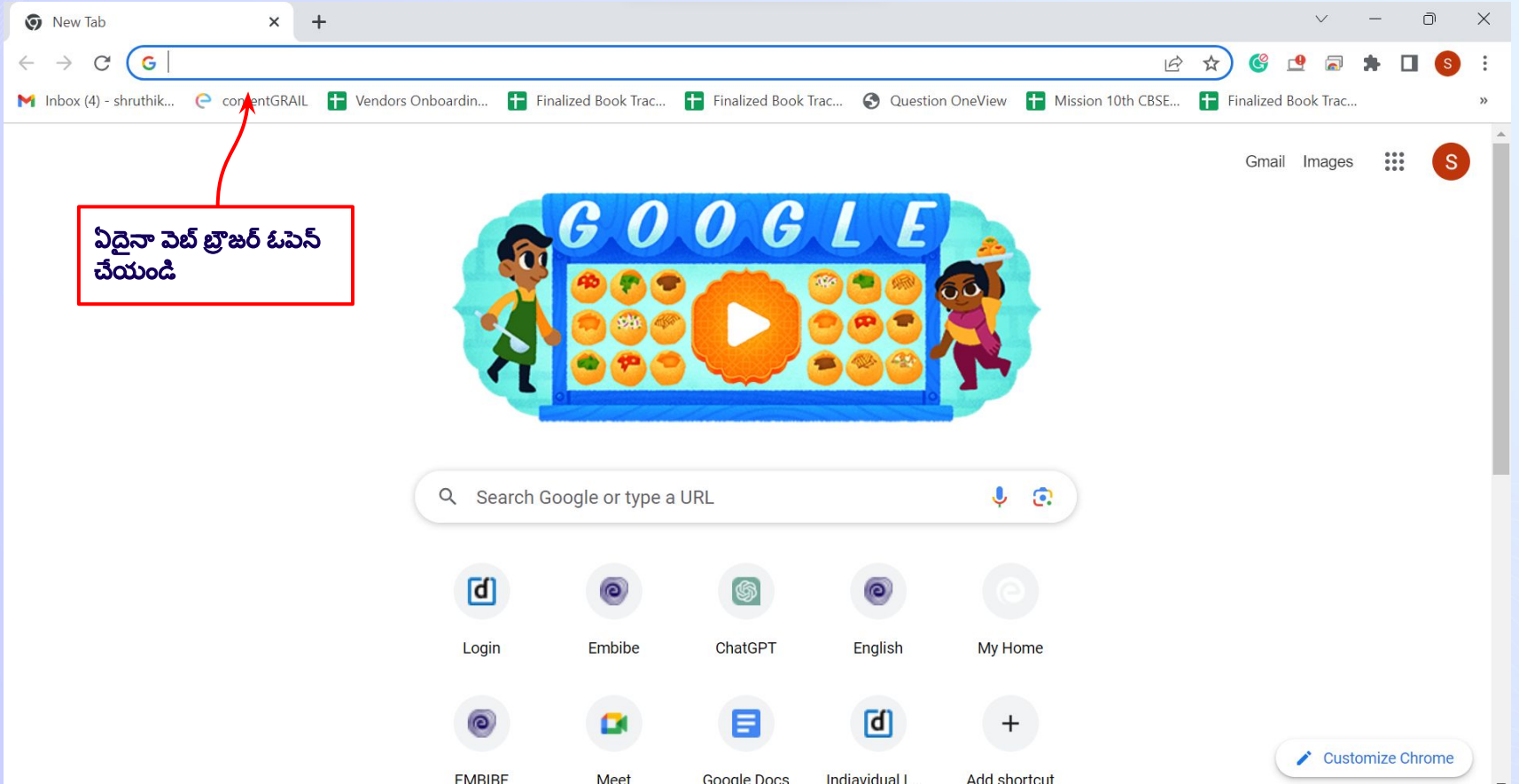
- అన్ని సబ్జెక్టులు
- విజ్ఞాన శాస్త్రం
- గణితం

### 9th Andhra Pradesh Board నుంచి అధ్యాయాలు నేర్చుకోండి

- వస్తావా నంబర్లు
- అధ్యాయం బహుపదులు మరియు కారణాంక విభజన
- అధ్యాయం జ్యామితీయ మూలాలూ
- అధ్యాయం సరళ రేఖలు మరియు కోణములు Ask a Doubt



EMBIBE స్టూడెంట్ ప్లాట్‌ఫారమ్ పై లాగిన్ అవ్వడానికి  
దశలవారీ ప్రక్రియ



ఏదైనా వెబ్ బ్రౌజర్ ఓపెన్ చేయండి



gov.embibe.com/andhrapradesh

Gmail Images

URL ఎంటర్ చేయండి:  
<https://gov.embibe.com/andhrapradesh>

Google

Google Search I'm Feeling Lucky

New! Google Play mobile games now on PC

Google offered in: [हिन्दी](#) [বাংলা](#) [తెలుగు](#) [मराठी](#) [தமிழ்](#) [ગુજરાતી](#) [ಕನ್ನಡ](#) [മലയാളം](#) [ਪੰਜਾਬੀ](#)

India

About Advertising Business How Search works Privacy Terms Settings





తెలుగు

స్టూడెంట్

ఎడ్యుకేటర్

స్టూడెంట్ పై క్లిక్ చేయండి

ఎఱ్ఱాప్రగడ భూమిలో ప్రతి విజేతకి  
వ్యక్తిగతీకరించిన అద్భుతమైన  
విద్యను అందించడం ద్వారా  
స్వయం సమృద్ధిని సాధించే  
ప్రయాణం

విద్యార్థి నమోదు

విద్యార్థి లాగిన్





తెలుగు v

స్టూడెంట్

ఎడ్యుకేటర్

ఎజ్జాప్రగడ భూమిలో ప్రతి విజేతకి  
వ్యక్తిగతీకరించిన అద్భుతమైన  
విద్యను అందించడం ద్వారా  
స్వయం సమృద్ధిని సాధించే  
ప్రయాణం

విద్యార్థి నమోదు

విద్యార్థి లాగిన్

విద్యార్థి లాగిన్ పై క్లిక్  
చేయండి





x

## విద్యార్థిగా లాగిన్ అవుండి

మొబైల్/ఈమెయిల్

మొబైల్/ఈమెయిల్

పాస్వర్డ్

పాస్వర్డ్



పాస్వర్డ్ మరిచిపోయారా?

లాగిన్

OTP ద్వారా సైన్ ఇన్ కండి

Embibeకి కొత్తా? [సైన్ అప్](#)

రిజిస్ట్రేషన్ కొరకు మీరు ఉపయోగించిన మొబైల్ నెంబర్/ఈమెయిల్ ఐడిని ఇక్కడ నమోదు చేయండి.

పాస్వర్డ్ ఎంటర్ చేయండి




×

### విద్యార్థిగా లాగిన్ అవుండి

మొబైల్/ఈమెయిల్

పాస్వర్డ్

పాస్వర్డ్ మరచిపోయారా?

**లాగిన్**

OTP ద్వారా సైన్ ఇన్ కండి

Embibeకి కొత్తా? [సైన్ అప్](#)

లాగిన్ పై క్లిక్ చేయండి



# మీరు Embibe స్టూడెంట్ యాప్ హోమ్ పేజీకి తీసుకెళ్ళబడతారు

EMBIBE

హోం లెర్న్ ప్రాక్టీస్ టెస్ట్ అప్ డిమ్

Q

🔔 @ 2K

## గణితం తరగతి 9

గణితం 59 విషయాలు 100 @

ఈ పుస్తకం అభ్యాసులు మరియు కార్యకలాపాల ద్వారా గణిత భావనలను బోధిస్తుంది. ఇది వృత్తాలు, సంభావ్యత, నిర్మాణం, చతుర్భుజాలు, త్రికోణమితి, రేఖలు & కోణాలు, సంఖ్యా వ్యవస్థలు మొదలైన గణిత శాస్త్రానికి సంబంధించిన వివిధ అంశాలను కవర్ చేస్తుంది.

పుస్తకం నుండి ప్రాక్టీస్ చేయండి

తరగతి 9 గణితం ఇంక కష్టం కాదు!

9th Andhra P...

### సబ్జెక్టులు

అన్ని సబ్జెక్టులు

విజ్ఞాన శాస్త్రం

గణితం

### 9th Andhra Pradesh Board నుంచి అధ్యాయాలు నేర్చుకోండి


వస్తావా నంబర్లు

అధ్యాయం బహుపదులు మరియు కారణాంక విభజన

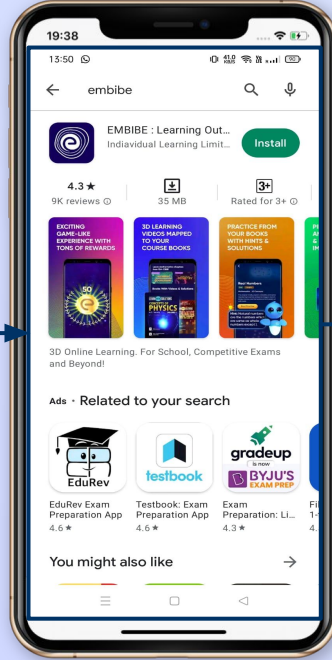
అధ్యాయం జ్యామితీయ మూలాలూ

అధ్యాయం సరళ రేఖలు మరియు కోణములు Ask a Doubt

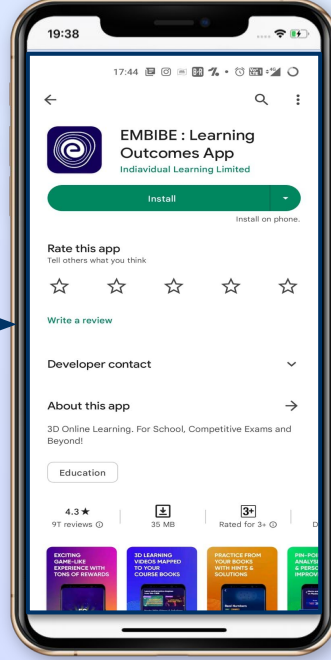
EMBIBE స్టూడెంట్ యాప్ డౌన్‌లోడ్ చేసుకోవడానికి దశల  
వారీ ప్రక్రియ



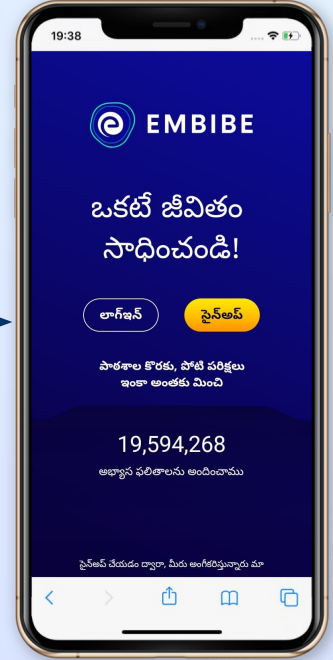
ప్లే స్టోర్కు వెళ్ళండి



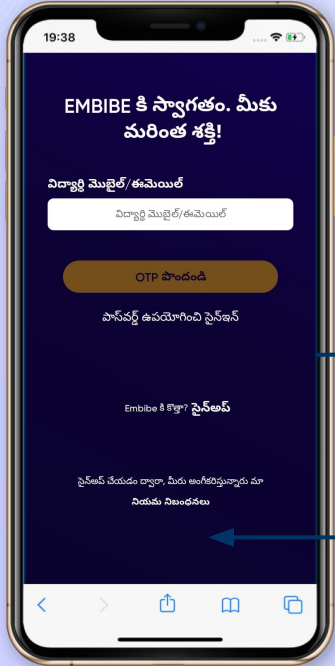
Embibe యాప్ కోసం సర్చ్ చేయండి



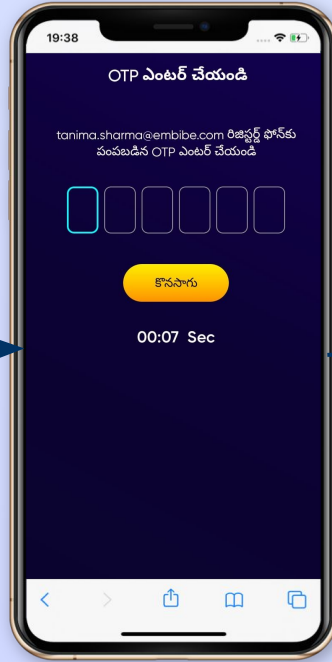
మీ ఫోన్లో యాప్ ఇన్స్టాల్, డాన్లోడ్ చేయడానికి క్లిక్ చేయండి



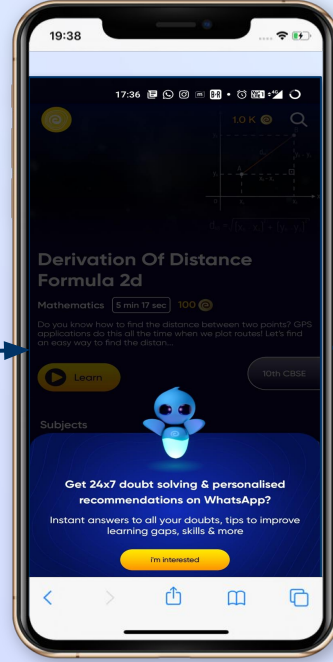
యాప్ ఓపెన్ చేసి లాగిన్ సై క్లిక్ చేయండి



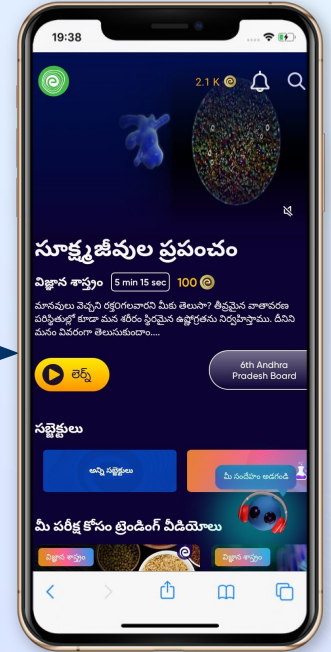
మీరు నమోదు చేసిన మొబైల్ నెంబర్ ఎంటర్ చేయండి



OTP ఎంటర్ చేసి కొనసాగండి



వాట్సాప్ పై వ్యక్తిగతీకరించిన సిఫార్సులను పొందడానికి అనుమతి ఇవ్వండి



ఎంట్రైబింగ్ ప్రారంభించండి






లర్న్



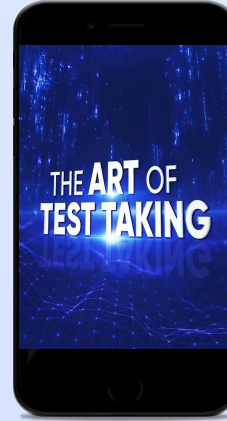
- మీ రిఫరెన్స్ పుస్తకాలకు అనుగుణంగా వీడియో ఆధారిత అభ్యసన
- సొంత హై-రిజల్యూషన్ 3D యానిమేటెడ్ ఎక్స్ప్లయినరీ వీడియోలు
- అభ్యసనాన్ని పెంపొందించడం కొరకు ఫ్లాట్ఫారమ్ పై 25K+ వీడియోలు మరియు YouTube నుండి ఎంచి సేకరించిన ఫీచర్ వీడియోలు
- 9K+ సొంత వీడియోలు

ప్రాక్టీస్



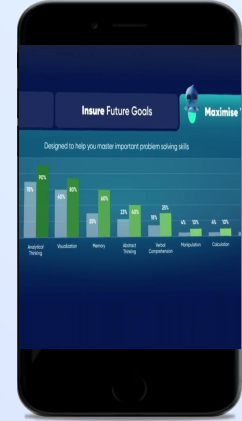
- AI ఆధారిత అడాప్టివ్ ప్రాక్టీస్
- పాపులర్ పుస్తకాల నుంచి ప్రాక్టీస్
- మునుపటి సంవత్సరాల ప్రశ్నలను ప్రాక్టీస్ చేయండి
- దాదాపు 2.5 మిలియన్లకు పైగా ప్రశ్నలను సృష్టించాము

టెస్ట్



- అధ్యయనం, సబ్టెక్ట్, మరియు పూర్తి టెస్ట్లు
- మునుపటి సంవత్సరాల పేపర్లు ప్రయత్నించవచ్చు
- మీ సొంత టెస్ట్ సృష్టించుకోవచ్చు.
- దాదాపుగా 54 వేల ప్రీసెట్ టెస్ట్లు

అచీవ్



- నాలెడ్జ్ అంతరాలను అంచనా వేయడానికి డయాగ్నోస్టిక్ టెస్ట్లను ఉపయోగించడం
- అభ్యసన వేగం ఆధారంగా స్కోర్ల మెరుగుదలను అంచనా వేయడం
- పర్సనలైజ్డ్ అచీవ్మెంట్ జర్నల్ని సృష్టించడం
- విద్యార్థులు తమ ప్రయాణాన్ని ప్రారంభించేటట్లు చేసి తద్వారా పురోగతిని తిరిగి పెంచడం