



EMBIBE

**पठन - पाठन के लिए अब तक का
सबसे प्रभावशाली और सक्षम प्लेटफॉर्म**

Estd. 2012

एम्बाईब (Embibe) में आपका स्वागत है, जो पठन-पाठन के लिए सबसे प्रभावशाली प्लेटफॉर्म है!



एम्बाईब भारत का एक अग्रणी एआई संचालित एडटेक प्लेटफॉर्म है, जिसका निर्माण प्रत्येक विद्यार्थी की ज़रूरतों को ध्यान में रखते हुए व्यक्तिगत शिक्षा और शैक्षिक परिणाम प्रदान करने के लिए किया गया है। यह विद्यार्थियों, अभिभावकों, शिक्षकों, स्कूलों और प्रशासन सहित संपूर्ण शिक्षा पारिस्थितिकी तंत्र की ज़रूरतों को पूरा करने वाला एकमात्र प्लेटफॉर्म है। प्लेटफॉर्म के उपयोग के लिए, आपको पहले एम्बाईब प्लेटफॉर्म पर रजिस्टर करना होगा। रजिस्ट्रेशन करते समय, एक विद्यार्थी के रूप में आपको निम्नलिखित विवरण जोड़ने की आवश्यकता है:

- आपके स्कूल का UDISE कोड
- उपलब्ध उपकरणों का विवरण

EMBIBE

हिन्दी ▾ विद्यार्थी शिक्षक

जी.डी.बिड़ला के प्रदेश में
अब मिलेगी प्रत्येक विद्यार्थी को व्यक्तिगत शिक्षा ।
उत्कृष्ट शिक्षा बनाएगी प्रत्येक विद्यार्थी को सक्षम ।।

विद्यार्थी रजिस्ट्रेशन विद्यार्थी लॉग इन

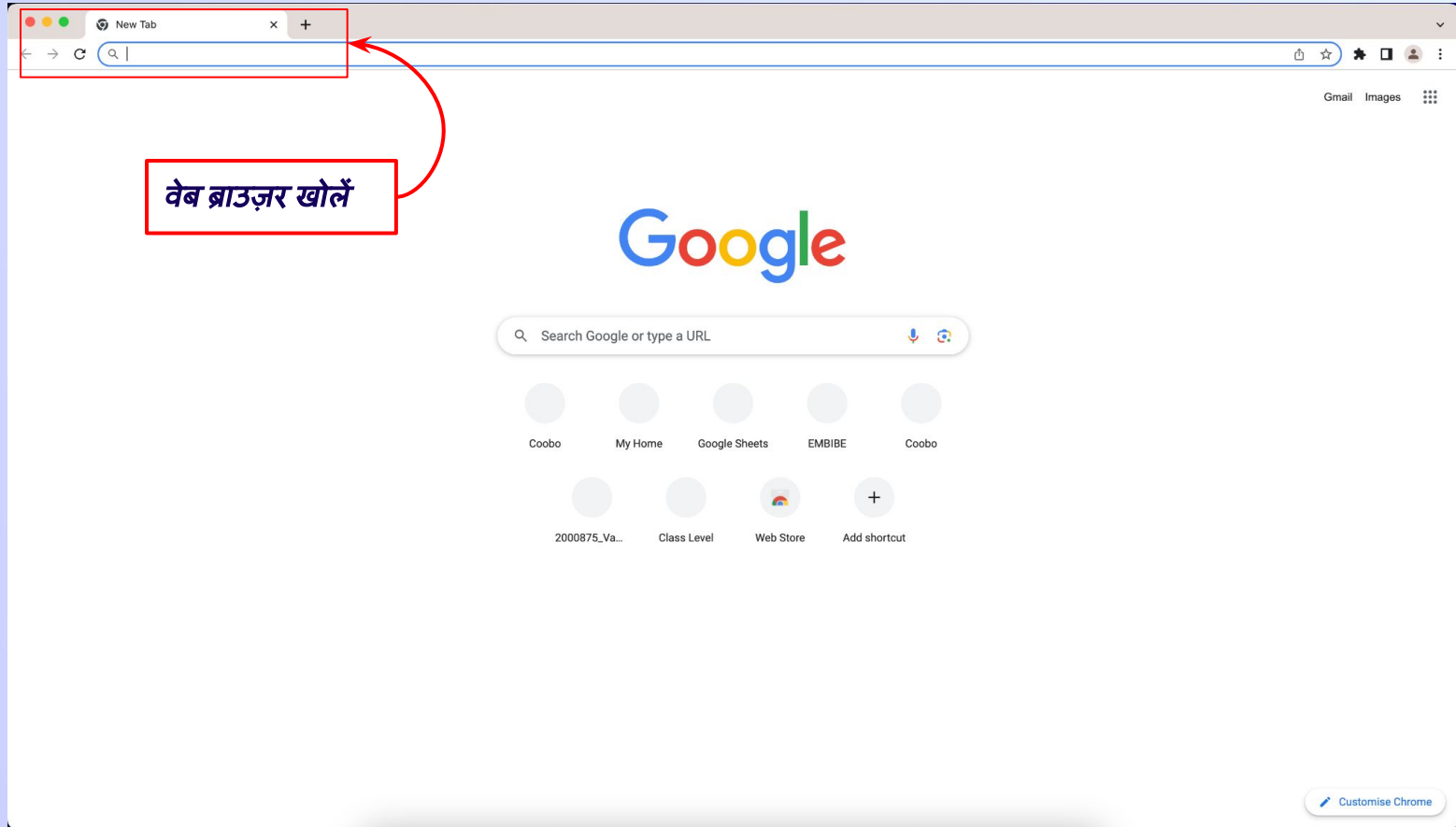
पर्सनलाइज्ड लर्निंग

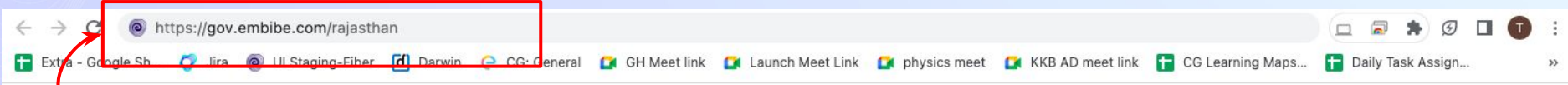
कक्षा 6 से 12 राजस्थान बोर्ड और कई अन्य परीक्षाएँ।

Rajasthan CBSE ICSE JEE Main JEE Advanced



एम्बाईब प्लेटफ़ॉर्म पर एक विद्यार्थी के रूप में
पंजीकरण करने की प्रक्रिया





URL: <https://gov.embibe.com/rajasthan>
टाइप करें

Google

Search Google or type a URL



My Drive



Web Store



Gmail



YouTube



Google map



Add shortcut



The screenshot shows the EMBIBE website interface. At the top left is the EMBIBE logo. To its right is a language dropdown menu currently set to 'हिन्दी'. Below the language menu are two buttons: 'विद्यार्थी' (Student) and 'शिक्षक' (Teacher). A red box highlights the 'विद्यार्थी' button, with a red arrow pointing to it from a text box that says 'विद्यार्थी पर क्लिक करें'. Below the navigation bar is a large banner with a portrait of a man and a map of India. The banner text reads: 'जी.डी.बिड़ला के प्रदेश में अब मिलेगी प्रत्येक विद्यार्थी को व्यक्तिगत शिक्षा । उत्कृष्ट शिक्षा बनाएगी प्रत्येक विद्यार्थी को सक्षम ।।' Below the banner are two buttons: 'विद्यार्थी रजिस्ट्रेशन' (Student Registration) and 'विद्यार्थी लॉग इन' (Student Login). At the bottom of the banner, it says 'पर्सनलाइज्ड लर्निंग' (Personalized Learning) and 'कक्षा 6 से 12 राजस्थान बोर्ड और कई अन्य परीक्षाएँ।' (Classes 6 to 12 Rajasthan Board and many other exams). At the bottom of the page, there are navigation links for 'Rajasthan', 'CBSE', 'ICSE', 'JEE Main', and 'JEE Advanced'. A 'Chat With Us' button is located in the bottom right corner.

EMBIBE

हिन्दी

विद्यार्थी शिक्षक

विद्यार्थी पर क्लिक करें

जी.डी.बिड़ला के प्रदेश में
अब मिलेगी प्रत्येक विद्यार्थी को व्यक्तिगत शिक्षा ।
उत्कृष्ट शिक्षा बनाएगी प्रत्येक विद्यार्थी को सक्षम ।।

विद्यार्थी रजिस्ट्रेशन विद्यार्थी लॉग इन

पर्सनलाइज्ड लर्निंग

कक्षा 6 से 12 राजस्थान बोर्ड और कई अन्य परीक्षाएँ।

Chat With Us

Rajasthan CBSE ICSE JEE Main JEE Advanced



जी.डी.बिड़ला के प्रदेश में
अब मिलेगी प्रत्येक विद्यार्थी को व्यक्तिगत शिक्षा ।
उत्कृष्ट शिक्षा बनाएगी प्रत्येक विद्यार्थी को सक्षम ।।

विद्यार्थी रजिस्ट्रेशन

विद्यार्थी लॉग इन

विद्यार्थी रजिस्ट्रेशन
पर क्लिक करें

पर्सनलाइज्ड लर्निंग

कक्षा 6 से 12 राजस्थान बोर्ड और कई अन्य परीक्षाएँ।





1

3 का स्टेप 1

स्कूल का विवरण



अपना विद्यार्थी अकाउंट बनाएं

एम्बाईब के साथ जुड़ने के लिए अपने स्कूल के विवरणों को सत्यापित करें

केवल विद्यार्थी ही हमारे प्लेटफॉर्म को एक्सेस कर सकते हैं, इसके लिए हमें आपके स्कूल के विवरणों की आवश्यकता है। कृपया, बॉक्स में अपना स्कूल UDISE कोड दर्ज करें

UDISE कोड*

अपना UDISE कोड दर्ज करें

[अपना UDISE कोड खोजें](#)

UDISE कोड
दर्ज करें

2

3 का स्टेप 1

स्कूल का विवरण



अपना विद्यार्थी अकाउंट बनाएं

एम्बाईब के साथ जुड़ने के लिए अपने स्कूल के विवरणों को सत्यापित करें

केवल विद्यार्थी ही हमारे प्लेटफॉर्म को एक्सेस कर सकते हैं, इसके लिए हमें आपके स्कूल के विवरणों की आवश्यकता है। कृपया, बॉक्स में अपना स्कूल UDISE कोड दर्ज करें

UDISE कोड*

50803517



NAVIN VISHWAKARMA UPS SCHOOL

08150803517

अपने स्कूल के नाम पर क्लिक
करें



3 का स्टेप 1

स्कूल का विवरण



अपना विद्यार्थी अकाउंट बनाएं

एम्बाईब के साथ जुड़ने के लिए अपने स्कूल के विवरणों को सत्यापित करें

केवल विद्यार्थी ही हमारे प्लेटफॉर्म को एक्सेस कर सकते हैं, इसके लिए हमें आपके स्कूल के विवरणों की आवश्यकता है। कृपया, बॉक्स में अपना स्कूल UDISE कोड दर्ज करें

UDISE कोड*

अपना UDISE कोड दर्ज करें

[अपना UDISE कोड खोजें](#)

अगर UDISE कोड ज्ञात नहीं है, तो "अपना UDISE कोड खोजें" पर क्लिक करें



×

अपना UDISE कोड खोजें

एक्सेल फ़ाइल डाउनलोड करें और किसी भी विकल्प से UDISE कोड खोजें

- आपका स्कूल का नाम
- आपका क्षेत्र पिन कोड

[डाउनलोड करें](#)

[पिन कोड द्वारा खोजें](#)

UDISE कैसे खोजें? [वीडियो देखें](#)

अगर आप UDISE कोड नहीं जानते हैं, तो UDISE कोड कैसे खोजें, यह जानने के लिए वीडियो देखें

UDISE कैसे खोजें? [वीडियो देखें](#)



अपना UDISE कोड खोजें

एक्सेल फ़ाइल डाउनलोड करें और किसी भी विकल्प से UDISE कोड खोजें

- आपका स्कूल का नाम
- आपका क्षेत्र पिन कोड

डाउनलोड करें

पिन कोड द्वारा खोजें

UDISE कैसे खोजें? [वीडियो देखें](#)

डाउनलोड करें
बटन पर क्लिक
करें

blockName	clusterName	districtName	pincode	schoolCatege	schoolManag	schoolName	stateName	udiseCode	villageName
BHINAI	GSSS BADLI	AJMER	305624	Primary	Private Unai	SHARDE BAL	Rajasthan	8210700308	BADLI
BHINAI	GSSS DEOLIY	AJMER	305624	Primary with	Private Unai	ROYAL CONV	Rajasthan	8210700115	DEVLIYA KALAN
BHINAI	GSSS DEOLIY	AJMER	305629	Primary with	Private Unai	PAHAL PUB.L	Rajasthan	8210700107	DEVLIYA KALAN
BHINAI	GSSS LAMG/	AJMER	305624	Pr. with Up.F	Department	G.SR.SEC SCI	Rajasthan	8210700801	GANAHEDA
BHINAI	GSSS BADLI	AJMER	305624	Primary with	Private Unai	ROYAL CONV	Rajasthan	8210700309	BADLI
BHINAI	GSSS NAND/	AJMER	305628	Primary with	Private Unai	MANSA PUR	Rajasthan	8210700502	KURTHAL
BHINAI	GSSS CHAPA	AJMER	305628	Primary with	Private Unai	SANTORIUM	Rajasthan	8210700607	CHAMPANERI
BHINAI	GSSS CHAPA	AJMER	305628	Primary with	Private Unai	ADARSH SHI	Rajasthan	8210700605	CHAMPANERI
BHINAI	GSSS LAMG/	AJMER	305624	Pr. Up Pr. an	Department	G.SEC.SCHOL	Rajasthan	8210701001	NIMEDA
BHINAI	GSSS CHAPA	AJMER	305629	Primary with	Department	G.G.U.P.S. CI	Rajasthan	8210700602	CHAMPANERI
BHINAI	GSSS BADLI	AJMER	305624	Primary with	Private Unai	VIJAYSREE U	Rajasthan	8210700306	BADLI
BHINAI	GSSS GUDH/	AJMER	305629	Primary	Local body	G.P.S INDRA	Rajasthan	8210701303	GUDHA KHURD
BHINAI	GSSS BAND/	AJMER	305621	Primary	Local body	G.P.S.RAME	Rajasthan	8210703907	BADANVADA
BHINAI	GSSS NAND/	AJMER	305628	Primary with	Department	G.U.P.S. KAC	Rajasthan	8210702801	KACHRIYA
BHINAI	GSSS KANAI	AJMER	305628	Primary	Local body	G.P.S. LAKSH	Rajasthan	8210703101	LAKSHMIPURA
BHINAI	GSSS BOOB/	AJMER	305622	Pr. with Up.F	Department	G.SR.SEC.SCI	Rajasthan	8210701801	BUVKIYA
BHINAI	GSSS LAMG/	AJMER	305629	Primary	Local body	G.P.SCHOOL	Rajasthan	8210700901	BADLA KHEDA
BHINAI	GSSS BADLI	AJMER	305624	Primary	Private Unai	JYOTI PUBLIC	Rajasthan	8210700305	BADLI
BHINAI	GSSS PADLIY	AJMER	305628	Primary with	Department	G.U.P.S. CHA	Rajasthan	8210703501	CHAVANDIYA
BHINAI	GSSS DEOLIY	AJMER	305624	Primary with	Private Unai	VIDYASTHAL	Rajasthan	8210700110	DEVLIYA KALAN



यहाँ आप अपने स्कूल क्षेत्र के पिन कोड से अपना UDISE कोड खोज सकते हैं

1

अपना UDISE कोड खोजें

एक्सेल फ़ाइल डाउनलोड करें और किसी भी विकल्प से UDISE कोड खोजें

- आपका स्कूल का नाम
- आपका क्षेत्र पिन कोड

डाउनलोड करें

पिन कोड द्वारा खोजें

UDISE कैसे खोजें? [वीडियो देखें](#)

यहाँ क्लिक करें

2

अपना UDISE कोड खोजें

पिन कोड से अपना स्कूल खोजें

पिन कोड दर्ज करें

पिन कोड लोकेशन द्वारा अपना स्कूल खोजें

यहाँ अपने स्कूल क्षेत्र का पिन कोड दर्ज करें



1

अपना UDISE कोड खोजें

पिन कोड से अपना स्कूल खोजें

306702

x

पिन कोड द्वारा

306702

DESURI, PALLI, Rajasthan

यहाँ मौजूद स्कूलों की सूची में से अपना स्कूल चुनें

ड्रॉप डाउन दर्ज किए गए पिन कोड के साथ मैप किए गए स्कूलों को दिखाएगा

2

अपना UDISE कोड खोजें

पिन कोड से अपना स्कूल खोजें

306702

x

70 रिजल्ट

THE WELLINGTON ENGLISH ACADEMY SCHOOL

08201011404

>

G.S.SEC.S. SADRI

08201011401

>

G.P.S., KHUNI BAWARI SADRI

08201011704

>

G.P.S., MEGHAWALO KA BASH SINDARLI

08201004602

>

SONAL PUBLIC SCHOOL PRATAPGADH

08201001302

>

GYAN JYOTI PUPLIC SCHOOL SARTHOOR

08201003202

>

A.B.VIDHYA MANDIR MADIGUDH

08201005303

>



अपना विद्यार्थी अकाउंट बनाएं

एम्बाईब के साथ जुड़ने के लिए अपने स्कूल के विवरणों को सत्यापित करें

केवल विद्यार्थी ही हमारे प्लेटफॉर्म को एक्सेस कर सकते हैं, इसके लिए हमें आपके स्कूल के विवरणों की आवश्यकता है।
कृपया, बॉक्स में अपना स्कूल UDISE कोड दर्ज करें

UDISE कोड*

08201010802



उपरोक्त UDISE कोड के लिए विवरण है:

G.P.S., MODIA MAGRI SADRI

स्कूल विभाग:

स्कूल वर्ग: Primary

राज्य: Rajasthan

जिला: PALI

खंड/तालुका: DESURI

गाँव: NP_SADRI - Ward No.- 04

पिन कोड: 306702

अपने स्कूल के विवरणों
को सत्यापित करें

यह मेरा स्कूल है

आपका स्कूल नहीं है? **UDISE कोड बदलें**



अपना विद्यार्थी अकाउंट बनाएं

एम्बाईब के साथ जुड़ने के लिए अपने स्कूल के विवरणों को सत्यापित करें

केवल विद्यार्थी ही हमारे प्लेटफॉर्म को एक्सेस कर सकते हैं, इसके लिए हमें आपके स्कूल के विवरणों की आवश्यकता है।
कृपया, बॉक्स में अपना स्कूल UDISE कोड दर्ज करें

UDISE कोड*

08201010802



उपरोक्त UDISE कोड के लिए विवरण है:

G.P.S., MODIA MAGRI SADRI

स्कूल विभाग:

स्कूल वर्ग: Primary

राज्य: Rajasthan

जिला: PALI

खंड/तालुका: DESURI

गाँव: NP_SADRI - Ward No.- 04

पिन कोड: 306702

"यह मेरा स्कूल है"
बटन पर क्लिक करें

यह मेरा स्कूल है

आपका स्कूल नहीं है? UDISE कोड बदलें



3 का स्टेप 2

व्यक्तिगत विवरण



अपना विद्यार्थी अकाउंट बनाएं

एम्बाईब के साथ जुड़ने के लिए अपनी व्यक्तिगत जानकारी भरें

पहला नाम*

1

पहला नाम दर्ज करें

उपनाम ⓘ

2

उपनाम दर्ज करें

लिंग*

लिंग चुनें

मोबाइल नंबर*

मोबाइल नंबर दर्ज करें

जन्म तिथि*

dd-mm-yyyy

वर्ग*

वर्ग चुनें

माता-पिता/अभिभावक का नाम*

माता-पिता/अभिभावक का नाम दर्ज करें

माता-पिता/अभिभावक का मोबाइल नंबर*

माता-पिता/अभिभावक का मोबाइल नंबर दर्ज करें

 उपरोक्त मोबाइल नंबर

पासवर्ड*

पासवर्ड दर्ज करें

कृपया पासवर्ड कन्फर्म करें*

अपना पासवर्ड कन्फर्म करें

पीछे जाएं

आगे बढ़ें

आपको बॉक्स 1 में अपना पहला नाम भरना है और बॉक्स 2 में आपको अपना उपनाम नाम भरना है



3 का स्टेप 2
व्यक्तिगत विवरण

अपना विद्यार्थी अकाउंट बनाएं
एमबाईब के साथ जुड़ने के लिए अपनी व्यक्तिगत जानकारी भरें

पहला नाम*	उपनाम ①
<input type="text" value="पहला नाम दर्ज करें"/>	<input type="text" value="उपनाम दर्ज करें"/>
3 लिंग*	मोबाइल नंबर*
<input type="text" value="लिंग चुनें"/>	<input type="text" value="मोबाइल नंबर दर्ज करें"/>
जन्म तिथि*	वर्ग*
<input type="text" value="dd-mm-yyyy"/>	<input type="text" value="वर्ग चुनें"/>
माता-पिता/अभिभावक का नाम*	माता-पिता/अभिभावक का मोबाइल नंबर*
<input type="text" value="माता-पिता/अभिभावक का नाम दर्ज करें"/>	<input type="text" value="माता-पिता/अभिभावक का मोबाइल नंबर दर्ज करें"/>
पासवर्ड*	<input type="checkbox"/> उपरोक्त मोबाइल नंबर
<input type="text" value="पासवर्ड दर्ज करें"/>	कृपया पासवर्ड कन्फर्म करें*
	<input type="text" value="अपना पासवर्ड कन्फर्म करें"/>

पीछे जाएं आगे बढ़ें

बॉक्स 3 पर क्लिक करके
अपना लिंग चुनें



बॉक्स 4 में अपना मोबाइल नंबर दर्ज करें

3 का स्टेप 2
व्यक्तिगत विवरण

अपना विद्यार्थी अकाउंट बनाएं
एमबाईब के साथ जुड़ने के लिए अपनी व्यक्तिगत जानकारी भरें

पहला नाम*	उपनाम ①
<input type="text" value="पहला नाम दर्ज करें"/>	<input type="text" value="उपनाम दर्ज करें"/>
लिंग*	मोबाइल नंबर* 4
<input type="text" value="लिंग चुनें"/>	<input type="text" value="मोबाइल नंबर दर्ज करें"/>
जन्म तिथि*	वर्ग*
<input type="text" value="dd-mm-yyyy"/>	<input type="text" value="वर्ग चुनें"/>
माता-पिता/अभिभावक का नाम*	माता-पिता/अभिभावक का मोबाइल नंबर*
<input type="text" value="माता-पिता/अभिभावक का नाम दर्ज करें"/>	<input type="text" value="माता-पिता/अभिभावक का मोबाइल नंबर दर्ज करें"/>
पासवर्ड*	कृपया पासवर्ड कन्फर्म करें*
<input type="text" value="पासवर्ड दर्ज करें"/>	<input type="text" value="अपना पासवर्ड कन्फर्म करें"/>

उपरोक्त मोबाइल नंबर

पीछे जाएं आगे बढ़ें



बॉक्स 5 में कैलेंडर से
अपनी जन्मतिथि
चुनें

3 का स्टेप 2
व्यक्तिगत विवरण

अपना विद्यार्थी अकाउंट बनाएं
एम्बाईब के साथ जुड़ने के लिए अपनी व्यक्तिगत जानकारी भरें

पहला नाम*

उपनाम ①

लिंग*

मोबाइल नंबर*

जन्म तिथि*

वर्ग*

माता-पिता/अभिभावक का मोबाइल नंबर*

माता-पिता/अभिभावक का मोबाइल नंबर दर्ज करें

उपरोक्त मोबाइल नंबर कृपया पासवर्ड कन्फर्म करें*

पीछे जाएं

साइन अप करने से पहले आप दिए गए नियम और शर्तों से सहमत हैं

5



बॉक्स 6 से अपने वर्ग का चयन करें

3 का स्टेप 2
व्यक्तिगत विवरण

अपना विद्यार्थी अकाउंट बनाएं
एमबाईब के साथ जुड़ने के लिए अपनी व्यक्तिगत जानकारी भरें

पहला नाम*	उपनाम ①
<input type="text" value="पहला नाम दर्ज करें"/>	<input type="text" value="उपनाम दर्ज करें"/>
लिंग*	मोबाइल नंबर*
<input type="text" value="लिंग चुनें"/>	<input type="text" value="मोबाइल नंबर दर्ज करें"/>
जन्म तिथि*	वर्ग* 6
<input type="text" value="dd-mm-yyyy"/>	<input type="text" value="वर्ग चुनें"/>
माता-पिता/अभिभावक का नाम*	माता-पिता/अभिभावक का मोबाइल नंबर*
<input type="text" value="माता-पिता/अभिभावक का नाम दर्ज करें"/>	<input type="text" value="माता-पिता/अभिभावक का मोबाइल नंबर दर्ज करें"/>
पासवर्ड*	कृपया पासवर्ड कन्फर्म करें*
<input type="text" value="पासवर्ड दर्ज करें"/>	<input type="text" value="अपना पासवर्ड कन्फर्म करें"/>

उपरोक्त मोबाइल नंबर

पीछे जाएं आगे बढ़ें



3 का स्टेप 2
व्यक्तिगत विवरण

अपना विद्यार्थी अकाउंट बनाएं
एम्बाईब के साथ जुड़ने के लिए अपनी व्यक्तिगत जानकारी भरें

पहला नाम*	उपनाम ①
<input type="text" value="पहला नाम दर्ज करें"/>	<input type="text" value="उपनाम दर्ज करें"/>
लिंग*	मोबाइल नंबर*
<input type="text" value="लिंग चुनें"/>	<input type="text" value="मोबाइल नंबर दर्ज करें"/>
जन्म तिथि*	वर्ग*
<input type="text" value="dd-mm-yyyy"/>	<input type="text" value="वर्ग चुनें"/>
माता-पिता/अभिभावक का नाम*	माता-पिता/अभिभावक का मोबाइल नंबर*
<input type="text" value="माता-पिता/अभिभावक का नाम दर्ज करें"/>	<input type="text" value="माता-पिता/अभिभावक का मोबाइल नंबर दर्ज करें"/>
पासवर्ड*	कृपया पासवर्ड कन्फर्म करें*
<input type="text" value="पासवर्ड दर्ज करें"/>	<input type="text" value="अपना पासवर्ड कन्फर्म करें"/>

उपरोक्त मोबाइल नंबर

पीछे जाएं आगे बढ़ें

बॉक्स 7 में अपने माता/पिता/ अभिभावक में से किसी एक का नाम दर्ज करें



बॉक्स 8 में अपने माता-पिता/अभिभावक का मोबाइल नंबर दर्ज करें

अगर मोबाइल नंबर वही है जो विद्यार्थी का है, तो उपरोक्त मोबाइल नंबर पर क्लिक करें

3 का स्टेप 2
व्यक्तिगत विवरण

अपना विद्यार्थी अकाउंट बनाएं
एमबाईब के साथ जुड़ने के लिए अपनी व्यक्तिगत जानकारी भरें

पहला नाम*	उपनाम ①
<input type="text" value="पहला नाम दर्ज करें"/>	<input type="text" value="उपनाम दर्ज करें"/>
लिंग*	मोबाइल नंबर*
<input type="text" value="लिंग चुनें"/>	<input type="text" value="मोबाइल नंबर दर्ज करें"/>
जन्म तिथि*	वर्ग*
<input type="text" value="dd/mm/yyyy"/>	<input type="text" value="वर्ग चुनें"/>
माता-पिता/अभिभावक का नाम*	माता-पिता/अभिभावक का मोबाइल नंबर* 8
<input type="text" value="माता-पिता/अभिभावक का नाम दर्ज करें"/>	<input type="text" value="माता-पिता/अभिभावक का मोबाइल नंबर दर्ज करें"/>
पासवर्ड*	कृपया पासवर्ड कन्फर्म करें*
<input type="text" value="पासवर्ड दर्ज करें"/>	<input type="text" value="अपना पासवर्ड कन्फर्म करें"/>

उपरोक्त मोबाइल नंबर

पीछे जाएं आगे बढ़ें



बॉक्स 9 में, एम्बाईब विद्यार्थी अकाउंट बनाने के लिए अपनी पसंद का एक मजबूत पासवर्ड दर्ज करें

3 का स्टेप 2
व्यक्तिगत विवरण

अपना विद्यार्थी अकाउंट बनाएं
एम्बाईब के साथ जुड़ने के लिए अपनी व्यक्तिगत जानकारी भरें

पहला नाम*	उपनाम ①
<input type="text" value="पहला नाम दर्ज करें"/>	<input type="text" value="उपनाम दर्ज करें"/>
लिंग*	मोबाइल नंबर*
<input type="text" value="लिंग चुनें"/>	<input type="text" value="मोबाइल नंबर दर्ज करें"/>
जन्म तिथि*	वर्ग*
<input type="text" value="dd-mm-yyyy"/>	<input type="text" value="वर्ग चुनें"/>
माता-पिता/अभिभावक का नाम*	माता-पिता/अभिभावक का मोबाइल नंबर*
<input type="text" value="माता-पिता/अभिभावक का नाम दर्ज करें"/>	<input type="text" value="माता-पिता/अभिभावक का मोबाइल नंबर दर्ज करें"/>
पासवर्ड*	<input type="checkbox"/> उपरोक्त मोबाइल नंबर
<input type="text" value="पासवर्ड दर्ज करें"/>	<input type="text" value="अपना पासवर्ड कन्फर्म करें"/>

पीछे जाएं



बॉक्स 10 में कृपया अपना पासवर्ड कन्फर्म करें

3 का स्टेप 2
व्यक्तिगत विवरण

अपना विद्यार्थी अकाउंट बनाएं
एमबाईब के साथ जुड़ने के लिए अपनी व्यक्तिगत जानकारी भरें

पहला नाम*	उपनाम ①
<input type="text" value="पहला नाम दर्ज करें"/>	<input type="text" value="उपनाम दर्ज करें"/>
लिंग*	मोबाइल नंबर*
<input type="text" value="लिंग चुनें"/>	<input type="text" value="मोबाइल नंबर दर्ज करें"/>
जन्म तिथि*	वर्ग*
<input type="text" value="dd-mm-yyyy"/>	<input type="text" value="वर्ग चुनें"/>
माता-पिता/अभिभावक का नाम*	माता-पिता/अभिभावक का मोबाइल नंबर*
<input type="text" value="माता-पिता/अभिभावक का नाम दर्ज करें"/>	<input type="text" value="माता-पिता/अभिभावक का मोबाइल नंबर दर्ज करें"/>
पासवर्ड*	कृपया पासवर्ड कन्फर्म करें*
<input type="text" value="पासवर्ड दर्ज करें"/>	<input type="text" value="अपना पासवर्ड कन्फर्म करें"/>

10

पीछे जाएं आगे बढ़ें



3 का स्टेप 2

व्यक्तिगत विवरण



अपना विद्यार्थी अकाउंट बनाएं

एमबाईब के साथ जुड़ने के लिए अपनी व्यक्तिगत जानकारी भरें

पहला नाम*

पहला नाम दर्ज करें

उपनाम ①

उपनाम दर्ज करें

लिंग*

लिंग चुनें

मोबाइल नंबर*

मोबाइल नंबर दर्ज करें

जन्म तिथि*

dd-mm-yyyy

वर्ग*

वर्ग चुनें

माता-पिता/अभिभावक का नाम*

माता-पिता/अभिभावक का नाम दर्ज करें

माता-पिता/अभिभावक का मोबाइल नंबर*

माता-पिता/अभिभावक का मोबाइल नंबर दर्ज करें

 उपरोक्त मोबाइल नंबर

पासवर्ड*

पासवर्ड दर्ज करें

कृपया पासवर्ड कन्फर्म करें*

अपना पासवर्ड कन्फर्म करें

गो लें जाएं

आगे बढ़ें

सभी विवरणों को भरने के बाद
“आगे बढ़ें” बटन पर क्लिक करें



एक बार जब आप “आगे बढ़ें” बटन पर क्लिक करते हैं तो आपको अपने रजिस्टर्ड मोबाइल पर एक OTP प्राप्त होगा, अपना 6-अंकों का OTP यहां दर्ज करें

1

अपना ईमेल आईडी सत्यापित करें

ajaythegupta@gmail.com
पर भेजा गया OTP दर्ज करें

1 4 2 6 8 3

OTP सत्यापित करें

[OTP पुनः भेजें](#)

अब “OTP सत्यापित करें”
बटन पर क्लिक करें

2

अपना ईमेल आईडी सत्यापित करें

ajaythegupta@gmail.com
पर भेजा गया OTP दर्ज करें

1 4 2 6 8 3

OTP सत्यापित करें

[OTP पुनः भेजें](#)



अगर आपको OTP प्राप्त नहीं हुआ है, तो OTP पुनः भेजें पर क्लिक करें

अपना ईमेल आईडी सत्यापित करें

ajaythegupta@gmail.com
पर भेजा गया OTP दर्ज करें

OTP सत्यापित करें

[OTP पुनः भेजें](#)



अपने घर पर उपलब्ध
उपकरणों का चयन करें

व्यक्तिगत उपकरण और इंटरनेट विवरण

आपके घर पर मौजूद सभी उपकरण/उपकरणों का चयन करें*

आप एक या एक से अधिक चेकबॉक्स चुन सकते हैं

- व्यक्तिगत स्मार्टफोन
- व्यक्तिगत टैबलेट
- PC/डेस्कटॉप
- लैपटॉप/नोटबुक
- मेरे घर पर कोई उपकरण नहीं है

आपके पास घर पर मौजूद सभी इंटरनेट कनेक्शन टाइप का चयन करें*

- मोबाइल फोन इंटरनेट
- USB मोडेम/डॉंगल/पोर्टेबल हॉटस्पॉट
- ब्रॉडबैंड/लीज्ड लाइन
- मॉडेम के साथ टेलीफोन लाइन
- मेरे पास घर पर इंटरनेट नहीं है

उपकरण ब्रांड का नाम चुनें*



अगर आपके घर पर कोई उपकरण उपलब्ध नहीं है, तो "मेरे घर पर कोई उपकरण नहीं है" चेक बॉक्स चुनें

व्यक्तिगत उपकरण और इंटरनेट विवरण

आपके घर पर मौजूद सभी उपकरण/उपकरणों का चयन करें*

आप एक या एक से अधिक चेकबॉक्स चुन सकते हैं

- व्यक्तिगत स्मार्टफोन
- व्यक्तिगत टेबलेट
- PC/डेस्कटॉप
- लैपटॉप/नोटबुक
- मेरे घर पर कोई उपकरण नहीं है

आपके पास घर पर मौजूद सभी इंटरनेट कनेक्शन टाइप का चयन करें*

- मोबाइल फोन इंटरनेट
- USB मोडेम/डॉंगल/पोर्टेबल हॉटस्पॉट
- ब्रॉडबैंड/लीज्ड लाइन
- मॉडेम के साथ टेलीफोन लाइन
- मेरे पास घर पर इंटरनेट नहीं है



अगर आपके पास घर पर इंटरनेट की सुविधा है, तो कृपया हाँ विकल्प चुनें अन्यथा नहीं चुनें

3 का स्टेप 3
कक्षा का विवरण

अपना विद्यार्थी अकाउंट बनाएं
एम्बाईब के साथ जुड़ने के लिए अपनी कक्षा की जानकारी भरें

व्यक्तिगत उपकरण और इंटरनेट विवरण

क्या आपके घर पर निम्नलिखित उपकरण है/हैं?*

- व्यक्तिगत स्मार्टफोन
- व्यक्तिगत टैबलेट
- PC/डेस्कटॉप
- लैपटॉप/नोटबुक
- मेरे घर पर कोई उपकरण नहीं है

क्या आपके घर में इंटरनेट की सुविधा है?*

हाँ नहीं

क्या आपके पास कोई भी आपका अपना उपकरण है?*

- नहीं, मैं अपने अभिभावकों के उपकरण/उपकरणों को शेयर करता/करती हूँ
- हाँ, मेरे पास अपना/अपने उपकरण है/हैं

आपकी कक्षा का विवरण

नोट: अपने विवरण को सावधानीपूर्वक भरने से ही आप बेस्ट लर्निंग एक्सपीरियंस प्राप्त कर सकते हैं। इसलिए कृपया सुनिश्चित करें कि आप अपने सभी विवरण सही ढंग से भरें।

आगे बढ़ें



अगर उपर्युक्त में से कोई भी उपकरण केवल आपके द्वारा उपयोग किया जाता है तो फिर “हाँ” विकल्प चुनें अन्यथा “नहीं” चुनें

कक्षा का विवरण

अपना विद्यार्थी अकाउंट बनाएं

एम्बाईब के साथ जुड़ने के लिए अपनी कक्षा की जानकारी भरें

क्या आपके पास कोई भी आपका अपना उपकरण है?*

नहीं, मैं अपने अभिभावकों के उपकरण/उपकरणों को शेयर करता/करती हूँ

हाँ, मेरे पास अपना/अपने उपकरण है/हैं

आपकी कक्षा का विवरण ^

अपने स्कूल बोर्ड का चयन करें*

कक्षा*

कक्षा-6 ▼

सेक्शन*

सेक्शन चुनें ▼

नोट: अपने विवरण को सावधानीपूर्वक भरने से ही आप बेस्ट लर्निंग एक्सपीरियंस प्राप्त कर सकते हैं। इसलिए कृपया सुनिश्चित करें कि आप अपने सभी विवरण सही ढंग से भरें।

आगे बढ़ें



कृपया अपने स्कूल के बोर्ड का चयन करें

3 का स्टेप 3
कक्षा का विवरण

अपना विद्यार्थी अकाउंट बनाएं
एम्बाईब के साथ जुड़ने के लिए अपनी कक्षा की जानकारी भरें

हाँ, मेरे पास अपना/अपने उपकरण है/हैं

आपकी कक्षा का विवरण

अपने स्कूल बोर्ड का चयन करें*

कक्षा*

कक्षा चुनें

कक्षा-6
कक्षा-7
कक्षा-8
9th
10th

नोट: अपने विवरण को सावधानीपूर्वक भरने से ही आप बेस्ट लर्निंग एक्सपीरियंस प्राप्त कर सकते हैं।
इसलिए कृपया सुनिश्चित करें कि आप अपने सभी विवरण सही ढंग से भरें।

आगे बढ़ें



ड्रॉप डाउन से वह
कक्षा चुनें जिसमें
आप पढ़ रहे हैं

उका स्टेप 3
कक्षा का विवरण

अपना विद्यार्थी अकाउंट बनाएं
एम्बाईब के साथ जुड़ने के लिए अपनी कक्षा की जानकारी भरें

हाँ, मेरे पास अपना/अपने उपकरण है/हैं

आपकी कक्षा का विवरण ↑

अपने स्कूल बोर्ड का चयन करें*

कक्षा*

कक्षा चुनें

कक्षा-6

कक्षा-7

कक्षा-8

9th

10th

नोट: अपने विवरण को सावधानीपूर्वक भरने से ही आप बेस्ट लर्निंग एक्सपीरियंस प्राप्त कर सकते हैं।
इसलिए कृपया सुनिश्चित करें कि आप अपने सभी विवरण सही ढंग से भरें।

आगे बढ़ें



अब उस सेक्शन को चुनें
जिसमें आप पढ़ रहे हैं

सेक्शन*

सेक्शन चुनें ▲

A
B
C
D
E



3 का स्टेप 3

कक्षा का विवरण

अपना विद्यार्थी अकाउंट बनाएं

एम्बाईब के साथ जुड़ने के लिए अपनी कक्षा की जानकारी भरें

हा, मर पास अपना/अपन उपकरण ह/ह

आपकी कक्षा का विवरण ^

अपने स्कूल बोर्ड का चयन करें*

कक्षा*

सेक्शन*

शिक्षण का माध्यम चुनें*

Hindi

नोट: अपने विवरण को सावधानीपूर्वक भरने से ही आप बेस्ट लर्निंग एक्सपीरियंस प्राप्त कर सकते हैं।
इसलिए कृपया सुनिश्चित करें कि आप अपने सभी विवरण सही ढंग से भरें।

आगे बढ़ें

ड्रॉप डाउन से शिक्षा का माध्यम चुनें।

अगर आपके स्कूल में शिक्षा का माध्यम एक ही है, तो आपको इसे भरने की आवश्यकता नहीं है, यह स्वतः भर जाएगा



“आगे बढ़ें” बटन पर
क्लिक करें

3 का स्टेप 3
कक्षा का विवरण

अपना विद्यार्थी अकाउंट बनाएं
एम्बाईब के साथ जुड़ने के लिए अपनी कक्षा की जानकारी भरें

क्या आपके पास कोई भी आपका अपना उपकरण है?*

नहीं, मैं अपने अभिभावकों के उपकरण/उपकरणों को शेयर करता/करती हूँ

हाँ, मेरे पास अपना/अपने उपकरण है/हैं

आपकी कक्षा का विवरण ↑

अपने स्कूल बोर्ड का चयन करें*

कक्षा*

कक्षा चुनें

सेक्शन*

सेक्शन चुनें

शिक्षण का माध्यम चुनें*

नोट: अपने विवरण को सावधानीपूर्वक भरने से ही आप बेस्ट लर्निंग एक्सपीरियंस प्राप्त कर सकते हैं।
इसलिए कृपया सुनिश्चित करें कि आप अपने सभी विवरण सही ढंग से भरें।

आगे बढ़ें



अब आप स्टूडेंट ऐप के होमपेज पर पहुंचेंगे

EMBIBE

होम लर्न प्रैक्टिस टेस्ट अचीव

🔍



🔔 15.8 K

NCERT विज्ञान

विज्ञान 72 टॉपिक 100

इस पुस्तक में विज्ञान के विभिन्न कॉन्सेप्ट शामिल किए गए हैं। इसमें कार्बनिक रसायन विज्ञान, अकार्बनिक रसायन विज्ञान, जीवन प्रक्रियाएँ, प्रकाशिकी, विद्युत चुम्बकत्व और पर्यावरण जैसे टॉपिक को शामिल किए गए हैं।

पुस्तक से प्रैक्टिस करें

प्राकृतिक घटनाओं और पदार्थों के बारे में जानें

10th RBSE

विषय

सभी विषय

विज्ञान



गणित



सामाजिक विज्ञान



आपकी परीक्षा के लिए ट्रेंडिंग बुक्स

कक्षा 10 राजस्थान बोर्ड

अध्ययन और अभ्यास

कक्षा 10 राजस्थान बोर्ड

अध्ययन और अभ्यास

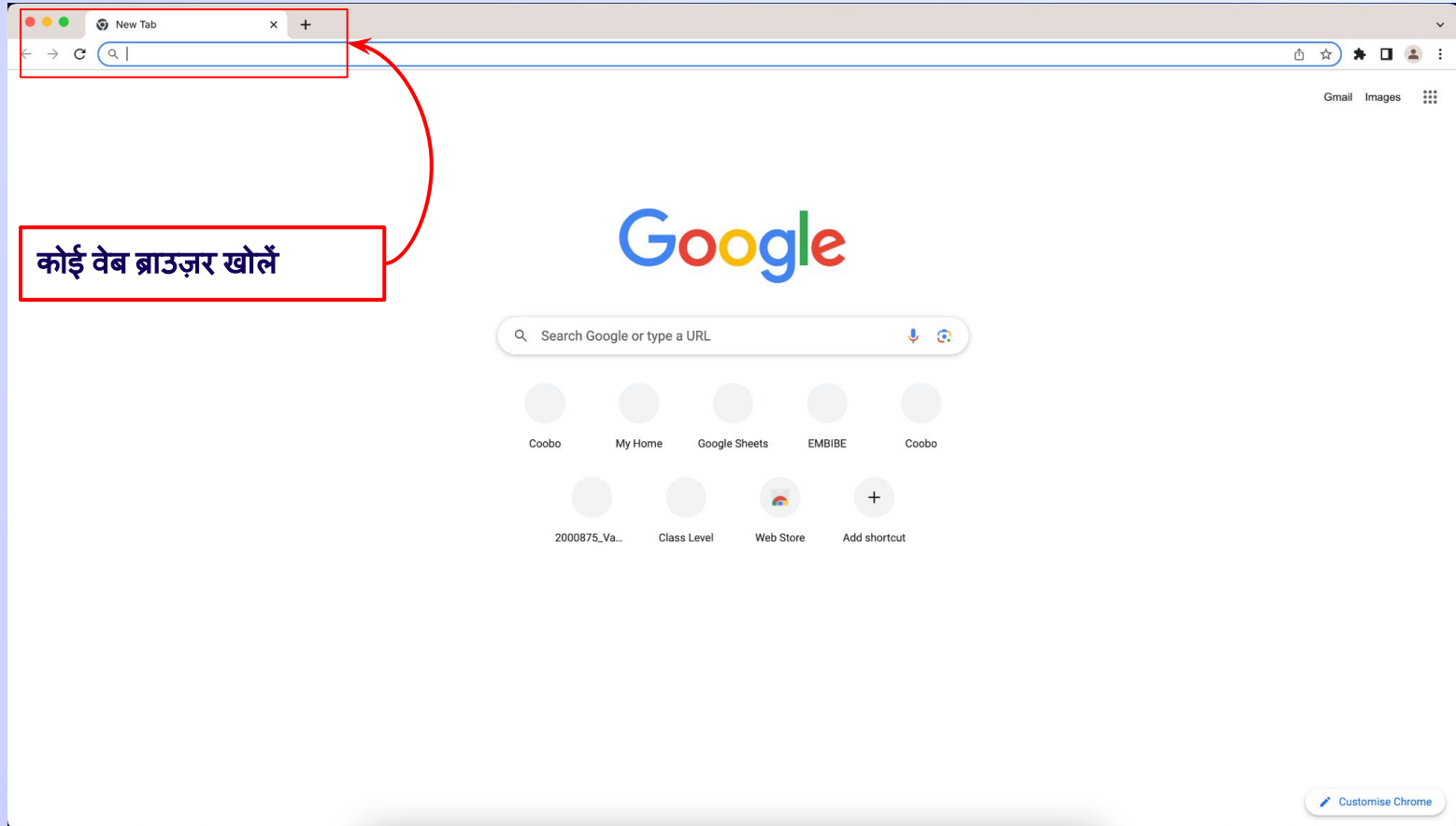
सीबीएसई कक्षा 10

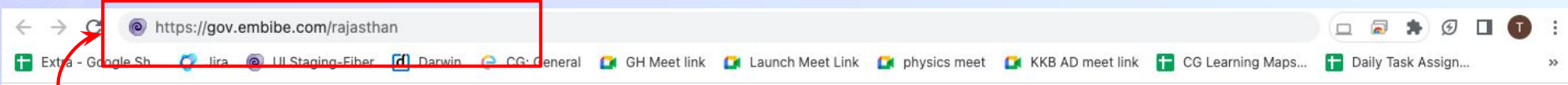
अध्ययन और अभ्यास

Ask a Doubt



एम्बाईब प्लेटफॉर्म पर एक विद्यार्थी के रूप में
लॉग इन करने की प्रक्रिया





URL: <https://gov.embibe.com/rajasthan>
टाइप करें

Google

Search Google or type a URL



My Drive



Web Store



Gmail



YouTube



Google map



Add shortcut



हिन्दी

विद्यार्थी

शिक्षक

विद्यार्थी पर क्लिक करें

जी.डी.बिड़ला के प्रदेश में
अब मिलेगी प्रत्येक विद्यार्थी को व्यक्तिगत शिक्षा।
उत्कृष्ट शिक्षा बनाएगी प्रत्येक विद्यार्थी को सक्षम।।

विद्यार्थी रजिस्ट्रेशन

विद्यार्थी लॉग इन

पर्सनलाइज्ड लर्निंग

कक्षा 6 से 12 राजस्थान बोर्ड और कई अन्य परीक्षाएँ।

Rajasthan

CBSE

ICSE

JEE Main

JEE Advanced

Chat With Us





हिन्दी ▾

विद्यार्थी

शिक्षक

जी.डी.बिड़ला के प्रदेश में
अब मिलेगी प्रत्येक विद्यार्थी को व्यक्तिगत शिक्षा ।
उत्कृष्ट शिक्षा बनाएगी प्रत्येक विद्यार्थी को सक्षम ।।

विद्यार्थी रजिस्ट्रेशन

विद्यार्थी लॉग इन

विद्यार्थी लॉग इन पर
क्लिक करें

पर्सनलाइज्ड लर्निंग

कक्षा 6 से 12 राजस्थान बोर्ड और कई अन्य परीक्षाएँ।

Chat With Us



Rajasthan

CBSE

ICSE

JEE Main

JEE Advanced



विद्यार्थी के रूप में लॉग इन करें

मोबाइल/ईमेल

पासवर्ड

पासवर्ड भूल गए?

लॉग इन

OTP द्वारा साइन इन करें

एम्बाईब पर नए हैं? [साइन अप करें](#)

मोबाइल नंबर/ईमेल आईडी जिसे आपने रजिस्ट्रेशन के लिए उपयोग किया है उसे यहां दर्ज करें

पासवर्ड दर्ज करें



×

विद्यार्थी के रूप में लॉग इन करें

मोबाइल/ईमेल

पासवर्ड

पासवर्ड भूल गए?

लॉग इन

OTP द्वारा साइन इन करें

एम्बाईब पर नए हैं? [साइन अप करें](#)

लॉग इन बटन पर क्लिक करें



आप स्टूडेंट ऐप के होमपेज पर पहुंचेंगे

[होम](#) [लर्न](#) [प्रेक्टिस](#) [टेस्ट](#) [अचीव](#)

🔔 🌐 2.1K

NCERT विज्ञान

विज्ञान 72 टॉपिक 100 🎧

इस पुस्तक में विज्ञान के विभिन्न कॉन्सेप्ट शामिल किए गए हैं। इसमें कार्बनिक रसायन विज्ञान, अकार्बनिक रसायन विज्ञान, जीवन प्रक्रियाएँ, प्रकाशिकी, विद्युत चुम्बकत्व और पर्यावरण जैसे टॉपिक को शामिल किए गए हैं।

पुस्तक से प्रैक्टिस करें

विषय

सभी विषय

विज्ञान

गणित

सामाजिक विज्ञान

आपकी परीक्षा के लिए ट्रेंडिंग बुक्स

कक्षा 10 राजस्थान बोर्ड
अध्ययन और अभ्यास

कक्षा 10 राजस्थान बोर्ड
अध्ययन और अभ्यास

सीबीएसई कक्षा 10
अध्ययन और अभ्यास

रासायनिक अभिक्रियाओं के लक्षण

परिवर्तन के साथ होता है। आइए वीडियो में उन परिवर्तनों को...

महत्वपूर्ण सबम 2 mins 23 secs

रासायनिक अभिक्रियाएँ और समीकरण

सभी रासायनिक अभिक्रियाएँ संबंधित तत्वों के प्रतीकों द्वारा व्यक्त की जाती हैं। आइए इस वीडियो में देखें कि रासायनिक समीकरणों के रूप में रासायनिक अभि...

महत्वपूर्ण कठिन 6 mins 8 secs

रासायनिक समीकरणों को

एक रासायनिक समीकरण हमारे आस-पास घटित हो रही रासायनिक अभिक्रियाओं को प्रदर्शित करता है। यह वीडियो रासायनिक समीकरणों को संतुलित करना और उनके नियमों क...


महत्वपूर्ण कठिन 2 mins 38 secs

10th RBSE

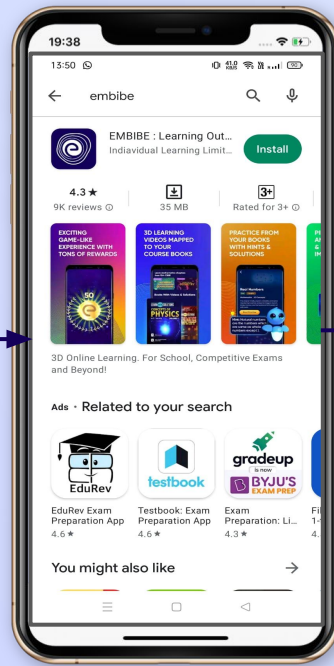
Ask a Doubt

एम्बाईब स्टूडेंट ऐप को **स्टेप-बाई-स्टेप** डाउनलोड करने की
प्रक्रिया

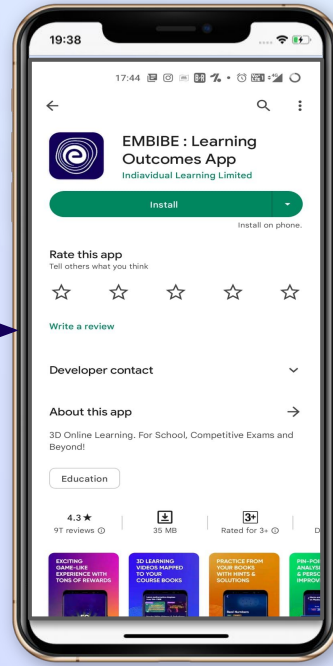
स्टेप 1-4 | स्टूडेंट ऐप डाउनलोड करने की प्रक्रिया



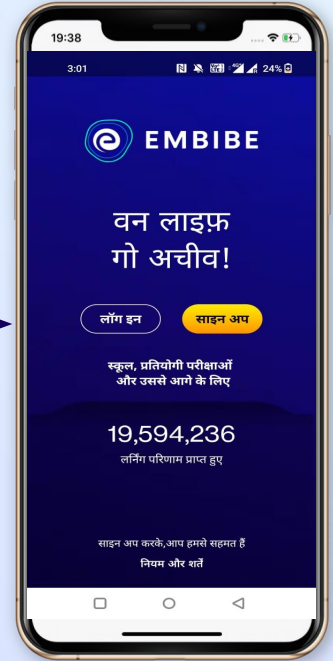
प्ले स्टोर में जाएं



Embibe ऐप सर्च करें

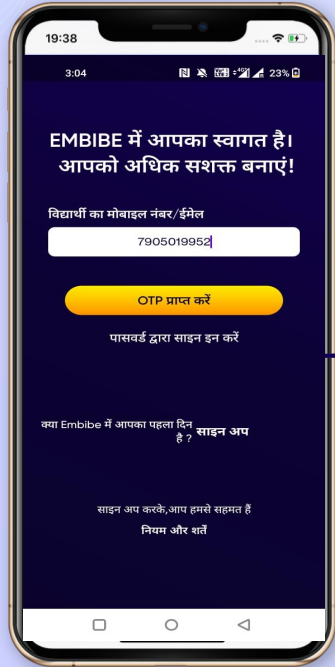


ऐप को अपने फोन में इंस्टॉल
और डाउनलोड करें

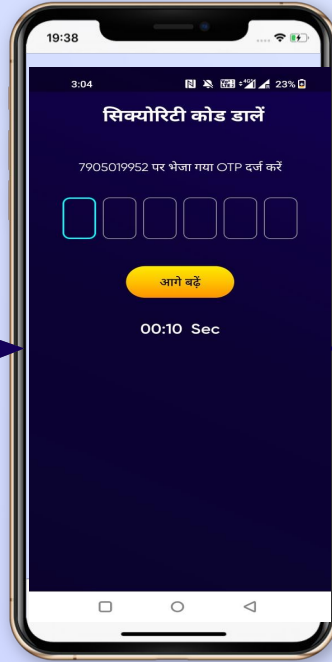


ऐप खोलें और लॉग
इन पर क्लिक करें

स्टेप 5-8 | स्टूडेंट ऐप डाउनलोड करने की प्रक्रिया



रजिस्टर्ड मोबाइल नंबर दर्ज करें



OTP दर्ज करें और आगे बढ़ें



Whatsapp पर पर्सनलाइज्ड रिकमेंडेशन की सुविधा पाएं



Embibe करें




लर्न



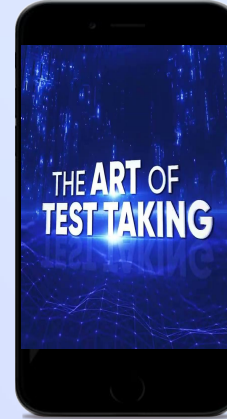
- आपकी संदर्भ पुस्तकों के अनुरूप वीडियो-आधारित शिक्षा
- स्वामित्व वाले उच्च-रिज़ॉल्यूशन 3D एनिमेटेड एक्सप्लेनर वीडियो
- प्लेटफॉर्म पर 25K+ फीचर वीडियो लर्निंग को बढ़ाने के लिए YouTube से क्यूरेट किए गए
- 9K+ हमारे द्वारा बनाए गए वीडियो

प्रैक्टिस



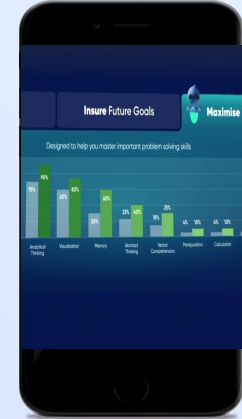
- अडैप्टिव एआई पावर्ड प्रैक्टिस
- लोकप्रिय पुस्तकों से अभ्यास
- पिछले वर्ष के प्रश्नों का अभ्यास
- 2.5M से अधिक प्रश्न बनाए गए

टेस्ट



- अध्याय, विषय और पूर्ण टेस्ट
- पिछले वर्षों के प्रश्नपत्रों का अभ्यास करें
- अपनी निजी टेस्ट बनाएं
- 54K से अधिक प्रीसेट टेस्ट

अचीव



- नॉलेज गैप का आकलन करने के लिए डायग्नोस्टिक टेस्ट का लाभ लें
- लर्निंग के आधार पर स्कोर में सुधार का अनुमान
- पर्सनलाइज्ड अचीवमेंट जर्नी बनाना
- विद्यार्थियों को अपनी अचीव जर्नी शुरू करने और प्रगति पर ध्यान देने का अवसर