



EMBIBE

**अब तक खोजा गया सबसे शक्तिशाली
शिक्षा मंच**

Estd. 2012

एम्बाईब (Embibe) में आपका स्वागत है, जो पठन-पाठन के लिए सबसे प्रभावशाली प्लेटफ़ॉर्म है!



EMBIBE भारत का अग्रणी एड-टेक प्लेटफ़ॉर्म है, जो आर्टिफिशियल इंटेलिजेंस द्वारा संचालित है, जिसे प्रत्येक छात्र को वास्तव में व्यक्तिगत शिक्षा और परिणाम देने के लिए डिज़ाइन किया गया है। यह छात्रों, अभिभावकों, शिक्षकों, स्कूलों और प्रशासन सहित संपूर्ण शिक्षा पारिस्थितिकी तंत्र को पूरा करने वाले उत्पादों वाला एकमात्र मंच है। प्लेटफ़ॉर्म की पूरी क्षमता का अनुभव करने के लिए, आपको पहले Embibe प्लेटफ़ॉर्म पर रजिस्टर करना होगा। पंजीकरण करते समय, एक छात्र के रूप में आपको निम्नलिखित विवरण जोड़ने की आवश्यकता है:

- आपके विद्यालय का UDISE कोड
- उपलब्ध उपकरणों का विवरण

EMBIBE

हिन्दी ▾ विद्यार्थी शिक्षक

कल्पना चावला के प्रदेश में
अब मिलेगी प्रत्येक विद्यार्थी को व्यक्तिगत शिक्षा।
उत्कृष्ट शिक्षा बनाएगी प्रत्येक विद्यार्थी को सक्षम।।

विद्यार्थी रजिस्ट्रेशन विद्यार्थी लॉग इन

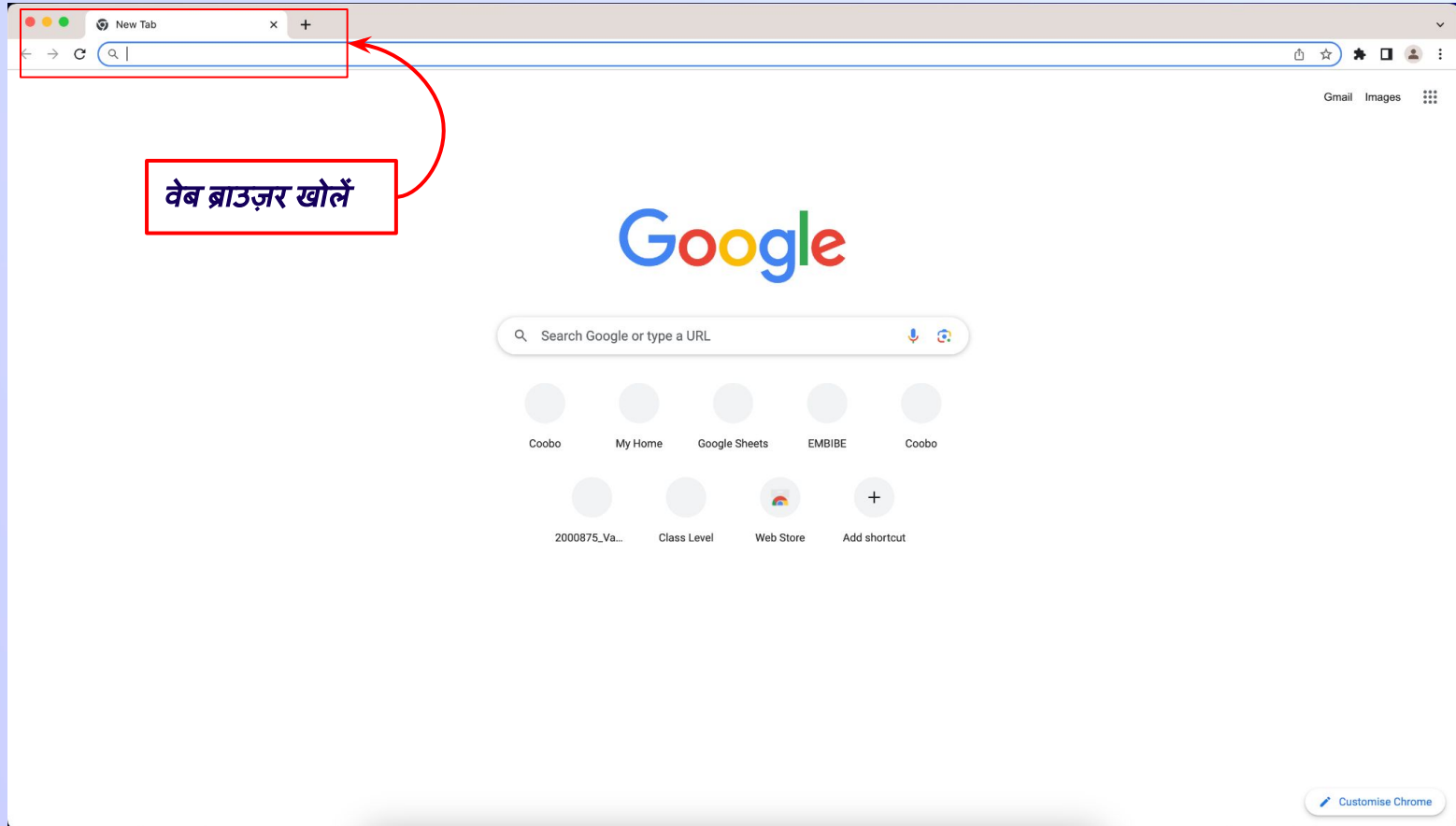
कक्षा 6 से 12 हरियाणा बोर्ड और कई अन्य परीक्षाएँ।

12th HBSE HSSC Clerk HTET Primary Teacher Haryana Police Constable Haryana Police SI

लर्न प्रेक्टिस टेस्ट अचीव



EMBIBE छात्र प्लेटफॉर्म को अपनाने के लिए स्टेप-बाई- स्टेप रजिस्ट्रेशन प्रक्रिया





https://gov.embibe.com/haryana

https://gov.embibe.com/haryana

https://gov.embibe.com/haryana - Google Search

GOOGLE

एंटर URL: <https://gov.embibe.com/haryana>

Google Search I'm Feeling Lucky

Google offered in: हिन्दी বাংলা తెలుగు मराठी தமிழ் ગુજરાતી ಕನ್ನಡ മലയാളം ਪੰਜਾਬੀ

India

About Advertising Business How Search works

Privacy Terms Settings



EMBIBE

हिन्दी

विद्यार्थी

शिक्षक

विद्यार्थी पर क्लिक करें

कल्पना चावला के प्रदेश में
अब मिलेगी प्रत्येक विद्यार्थी को व्यक्तिगत शिक्षा ।
उत्कृष्ट शिक्षा बनाएगी प्रत्येक विद्यार्थी को सक्षम ।।

विद्यार्थी रजिस्ट्रेशन

विद्यार्थी लॉग इन

पर्सनलाइज्ड लर्निंग

कक्षा 6 से 12 हरियाणा बोर्ड और कई अन्य परीक्षाएँ।

12th HBSE

HSSC Clerk

HTET Primary Teacher

Haryana Police Constable

Haryana Police SI

लर्न

प्रेक्टिस

टेस्ट

अचीव



EMBIBE

हिन्दी ▾ विद्यार्थी शिक्षक

कल्पना चावला के प्रदेश में
अब मिलेगी प्रत्येक विद्यार्थी को व्यक्तिगत शिक्षा ।
उत्कृष्ट शिक्षा बनाएगी प्रत्येक विद्यार्थी को सक्षम ।।

विद्यार्थी रजिस्ट्रेशन

विद्यार्थी लॉग इन

विद्यार्थी रजिस्ट्रेशन
पर क्लिक करें

पर्सनलाइज्ड लर्निंग

कक्षा 6 से 12 हरियाणा बोर्ड और कई अन्य परीक्षाएँ।

12th HBSE HSSC Clerk HTET Primary Teacher Haryana Police Constable Haryana Police SI

लर्न प्रैक्टिस टेस्ट अचीव



1

3 का स्टेप 1

स्कूल का विवरण



अपना विद्यार्थी अकाउंट बनाएं

एम्बाईब के साथ जुड़ने के लिए अपने स्कूल के विवरणों को सत्यापित करें

केवल विद्यार्थी ही हमारे प्लेटफॉर्म को एक्सेस कर सकते हैं, इसके लिए हमें आपके स्कूल के विवरणों की आवश्यकता है। कृपया, बॉक्स में अपना स्कूल UDISE कोड दर्ज करें

UDISE कोड*

अपना UDISE कोड दर्ज करें

[अपना UDISE कोड खोजें](#)

UDISE कोड
दर्ज करें

2

3 का स्टेप 1

स्कूल का विवरण



अपना विद्यार्थी अकाउंट बनाएं

एम्बाईब के साथ जुड़ने के लिए अपने स्कूल के विवरणों को सत्यापित करें

केवल विद्यार्थी ही हमारे प्लेटफॉर्म को एक्सेस कर सकते हैं, इसके लिए हमें आपके स्कूल के विवरणों की आवश्यकता है। कृपया, बॉक्स में अपना स्कूल UDISE कोड दर्ज करें

UDISE कोड*

06020200702



GHS MANDHOUR

06020200702

UDISE कोड डालते ही आपके
स्कूल का विवरण सामने आ
जाएगा



3 का स्टेप 1

स्कूल का विवरण



अपना विद्यार्थी अकाउंट बनाएं

एम्बाईब के साथ जुड़ने के लिए अपने स्कूल के विवरणों को सत्यापित करें

केवल विद्यार्थी ही हमारे प्लेटफॉर्म को एक्सेस कर सकते हैं, इसके लिए हमें आपके स्कूल के विवरणों की आवश्यकता है। कृपया, बॉक्स में अपना स्कूल UDISE कोड दर्ज करें

UDISE कोड*

अपना UDISE कोड दर्ज करें

[अपना UDISE कोड खोजें](#)

यदि UDISE कोड ज्ञात नहीं है, तो "अपना UDISE कोड खोजें" पर क्लिक करें



अपना UDISE कोड खोजें

एक्सेल फ़ाइल डाउनलोड करें और किसी भी विकल्प से UDISE कोड खोजें

- आपका स्कूल का नाम
- आपका क्षेत्र पिन कोड

डाउनलोड करें

पिन कोड द्वारा खोजें

UDISE कैसे खोजें? [वीडियो देखें](#)

यदि आप UDISE कोड नहीं जानते हैं, तो UDISE कोड कैसे खोजें, यह देखने के लिए वीडियो देखें

UDISE कैसे खोजें? [वीडियो देखें](#)



अपना UDISE कोड खोजें

एक्सेल फ़ाइल डाउनलोड करें और किसी भी विकल्प से
UDISE कोड खोजें

- आपका स्कूल का नाम
- आपका क्षेत्र पिन कोड

डाउनलोड करें

पिन कोड द्वारा खोजें

UDISE कैसे खोजें? [वीडियो देखें](#)

डाउनलोड बटन पर
क्लिक करें

blockName	clusterName	districtName	pincode	schoolCategory	schoolManagement	schoolName	schoolType	stateName	udiseCode	villageName
AMBALA-II	GSSS SULTAN	AMBALA	134003	Primary	Department of Educ	GPS MANAKPUR	educational	Haryana	6020200201	MANAKPUR
AMBALA-II	GSSS GARNAI	AMBALA	134011	Upper Primary o	Department of Educ	GMS KHATAULI	educational	Haryana	6020200802	KHATAULI
AMBALA-II	GSSS SULTAN	AMBALA	134007	Primary with Up	Private Unaided (Rec	M BHARTI MIDDLE SC	educational	Haryana	6020200606	SULTANPUR
AMBALA-II	GSSS GARNAI	AMBALA	134007	Primary	Department of Educ	GPS BARNALA	educational	Haryana	6020201001	BARNALA
AMBALA-II	GSSS SULTAN	AMBALA	134007	Primary	Department of Educ	GGPS SULTANPUR	educational	Haryana	6020200602	SULTANPUR
AMBALA-II	GSSS GARNAI	AMBALA	134007	Primary	Private Unaided (Rec	A-ONE EDUCATION	educational	Haryana	6020200704	MANDHOUR
AMBALA-II	GSSS GARNAI	AMBALA	134007	Upper Pr. and Se	Department of Educ	GHS MANDHOUR	educational	Haryana	6020200702	MANDHOUR
AMBALA-II	GSSS GARNAI	AMBALA	134003	Primary	Department of Educ	GMSPS MANDHOUR	educational	Haryana	6020200701	MANDHOUR
AMBALA-II	GSSS SULTAN	AMBALA	134004	Up. Pr. Secondar	Department of Educ	GSSS SULTANPUR	educational	Haryana	6020200603	SULTANPUR
AMBALA-II	GSSS RAMBA/	AMBALA	133001	Upper Pr. and Se	Government Aided	LAKSHMI DEVI ARYA C	educational	Haryana	6020200105	DANGDHERI
AMBALA-II	GSSS GHEL	AMBALA	134003	Primary	Department of Educ	GMSPS GHELKALAN	educational	Haryana	6020201801	GHEL KALAN
AMBALA-II	GSSS KANWL	AMBALA	134003	Primary	Department of Educ	GMSPS SINGHAWALA	educational	Haryana	6020202301	SINGHAWALA
AMBALA-II	GSSS SULTAN	AMBALA	134007	Primary	Department of Educ	GPS KAKRU	educational	Haryana	6020200501	KAKRU
AMBALA-II	GSSS KANWL	AMBALA	134003	Primary with Up	Private Unaided (Rec	RATTANGARH MIDDLE	educational	Haryana	6020202503	RATTANGARH
AMBALA-II	GSSS BC BAZ/	AMBALA	133001	Primary	Department of Educ	GPS DHULKOT	educational	Haryana	6020202901	DHULKOT
AMBALA-II	GSSS KANWL	AMBALA	133005	Primary	Private Unaided (Rec	MORNING GLORY SCH	educational	Haryana	6020202712	KANWLA
AMBALA-II	GSSS BC BAZ/	AMBALA	133001	Pr. with Up.Pr. se	Private Unaided (Rec	BHARTIYA PUBLIC SCH	educational	Haryana	6020200106	DANGDHERI
AMBALA-II	GSSS SULTAN	AMBALA	134007	Primary	Department of Educ	GPS DANGDHERI	educational	Haryana	6020200101	DANGDHERI
AMBALA-II	GSSS SULTAN	AMBALA	134003	Upper Primary o	Department of Educ	GMS KAKRU	educational	Haryana	6020200502	KAKRU
AMBALA-II	GSSS BOH	AMBALA	133001	Primary	Department of Educ	GPS TUNDLA	Boys	Haryana	6020201601	TUNDLA
AMBALA-II	GSSS BC BAZ/	AMBALA	133001	Pr. with Up.Pr. se	Kendriya Vidyalaya /	KENDRIYA VIDYALAYA	educational	Haryana	6020202904	DHULKOT
AMBALA-II	GSSS SULTAN	AMBALA	134007	Pr. with Up.Pr. se	Private Unaided (Rec	M.M. International Sc	educational	Haryana	6020200402	SADHOPUR
AMBALA-II	GSSS GARNAI	AMBALA	133001	Primary with Up	Private Unaided (Rec	DASHMESH MIDDLE S	educational	Haryana	6020200604	SULTANPUR
AMBALA-II	GSSS SULTAN	AMBALA	134007	Upper Pr. and Se	Department of Educ	GHS MANAKPUR	educational	Haryana	6020200202	MANAKPUR
AMBALA-II	GSSS SULTAN	AMBALA	134007	Primary	Department of Educ	GMSPS SULTANPUR	educational	Haryana	6020200601	SULTANPUR
AMBALA-II	GSSS SULTAN	AMBALA	134007	Primary	Department of Educ	GPS SADHOPUR	educational	Haryana	6020200401	SADHOPUR
AMBALA-II	GSSS PANJOK	AMBALA	133001	Pr. Up Pr. and Se	Private Unaided (Rec	MIND TREE SCHOOL	educational	Haryana	6020200905	PANJOKHRA
AMBALA-II	GSSS PANJOK	AMBALA	134011	Primary	Department of Educ	GGMSPS PANJOKHRA	Girls	Haryana	6020200902	PANJOKHRA



आप अपने लोकेशन के पिन कोड के माध्यम से अपना UDISE कोड खोज सकते हैं

1

यहाँ क्लिक करें

अपने स्कूल लोकेशन का पिन कोड दर्ज करें और पिन कोड द्वारा अपने स्कूल को खोजें

2

यहाँ अपनी लोकेशन का पिन कोड दर्ज करें



1

अपना UDISE कोड खोजें

पिन कोड से अपना स्कूल खोजें

134007

पिन कोड द्वारा

134007

AMBALA-II (CANTT.), AMBALA, Haryana

यहां मौजूद स्कूलों की सूची में से अपना स्कूल चुनें

ड्रॉप डाउन दर्ज किए गए पिन कोड के साथ मैप किए गए स्कूलों को दिखाएगा

2

अपना UDISE कोड खोजें

पिन कोड से अपना स्कूल खोजें

134007

27 रिजल्ट

CHAMAN VATIKA RESIDENTIAL PUBLIC SCHOOL

06020205589

M BHARTI MIDDLE SCHOOL

0602020606

GHS MANAKPUR

06020200202

GMS DADIANA

06020201502

NATIONAL PUBLIC PRIMARY SCHOOL

06020113049

GPS LADANA

06020101401

SBNSD SR. SEC. SCHOOL

06020113033

GHS MANDHOUR

06020200702



3 का स्टेप 1

स्कूल का विवरण

● ○ ○

अपना विद्यार्थी अकाउंट बनाएं

एमबाईब के साथ जुड़ने के लिए अपने स्कूल के विवरणों को सत्यापित करें

केवल विद्यार्थी ही हमारे प्लेटफॉर्म को एक्सेस कर सकते हैं, इसके लिए हमें आपके स्कूल के विवरणों की आवश्यकता है। कृपया, बॉक्स में अपना स्कूल UDISE कोड दर्ज करें

UDISE कोड*

06020200702

उपरोक्त UDISE कोड के लिए विवरण है:

GHS MANDHOUR

स्कूल विभाग:

स्कूल वर्ग: Upper Pr. and Secondary

राज्य: Haryana

ज़िला: AMBALA

खंड/तालुका: AMBALA-II (CANTT.)

गाँव: MANDHOUR

पिन कोड: 134007

यह मेरा स्कूल है

आपका स्कूल नहीं है? [UDISE कोड बदलें](#)

अपने स्कूल का विवरण
सत्यापित करें



3 का स्टेप 1

स्कूल का विवरण

अपना विद्यार्थी अकाउंट बनाएं

एम्बाईब के साथ जुड़ने के लिए अपने स्कूल के विवरणों को सत्यापित करें

केवल विद्यार्थी ही हमारे प्लेटफॉर्म को एक्सेस कर सकते हैं, इसके लिए हमें आपके स्कूल के विवरणों की आवश्यकता है। कृपया, बॉक्स में अपना स्कूल UDISE कोड दर्ज करें

UDISE कोड*

06020200702

उपरोक्त UDISE कोड के लिए विवरण है:

GHS MANDHOUR

स्कूल विभाग:

स्कूल वर्ग: Upper Pr. and Secondary

राज्य: Haryana

जिला: AMBALA

खंड/तालुका: AMBALA-II (CANTT.)

गाँव: MANDHOUR

पिन कोड: 134007

यह मेरा स्कूल है

आपका स्कूल नहीं है? UDISE कोड बदलें

"यह मेरा स्कूल है"
बटन पर क्लिक करें



आपको बॉक्स 1 में अपना पहला नाम भरना है और बॉक्स 2 में आपको अपना उपनाम नाम भरना है

3 का स्टेप 2
व्यक्तिगत विवरण

अपना विद्यार्थी अकाउंट बनाएं
एम्बाईब के साथ जुड़ने के लिए अपनी व्यक्तिगत जानकारी भरें

पहला नाम* 1

उपनाम ⓘ 2

पहला नाम दर्ज करें

उपनाम दर्ज करें

लिंग*

लिंग चुनें

मोबाइल नंबर*

मोबाइल नंबर दर्ज करें

जन्म तिथि*

dd-mm-yyyy

वर्ग*

वर्ग चुनें

माता-पिता/अभिभावक का नाम*

माता-पिता/अभिभावक का नाम दर्ज करें

माता-पिता/अभिभावक का मोबाइल नंबर*

माता-पिता/अभिभावक का मोबाइल नंबर दर्ज करें

उपरोक्त मोबाइल नंबर

पासवर्ड*

पासवर्ड दर्ज करें

कृपया पासवर्ड कन्फर्म करें*

अपना पासवर्ड कन्फर्म करें

पीछे जाएं

आगे बढ़ें



3 का स्टेप 2
व्यक्तिगत विवरण

अपना विद्यार्थी अकाउंट बनाएं
एमबाईब के साथ जुड़ने के लिए अपनी व्यक्तिगत जानकारी भरें

पहला नाम*	उपनाम ①
<input type="text" value="पहला नाम दर्ज करें"/>	<input type="text" value="उपनाम दर्ज करें"/>
3 लिंग*	मोबाइल नंबर*
<input type="text" value="लिंग चुनें"/>	<input type="text" value="मोबाइल नंबर दर्ज करें"/>
जन्म तिथि*	वर्ग*
<input type="text" value="dd-mm-yyyy"/>	<input type="text" value="वर्ग चुनें"/>
माता-पिता/अभिभावक का नाम*	माता-पिता/अभिभावक का मोबाइल नंबर*
<input type="text" value="माता-पिता/अभिभावक का नाम दर्ज करें"/>	<input type="text" value="माता-पिता/अभिभावक का मोबाइल नंबर दर्ज करें"/>
पासवर्ड*	कृपया पासवर्ड कन्फर्म करें*
<input type="text" value="पासवर्ड दर्ज करें"/>	<input type="text" value="अपना पासवर्ड कन्फर्म करें"/>

उपरोक्त मोबाइल नंबर

पीछे जाएं आगे बढ़ें

बॉक्स 3 पर क्लिक करके
अपना लिंग चुनें



बॉक्स 4 में अपना मोबाइल नंबर दर्ज करें

3 का स्टेप 2
व्यक्तिगत विवरण

अपना विद्यार्थी अकाउंट बनाएं
एमबाईब के साथ जुड़ने के लिए अपनी व्यक्तिगत जानकारी भरें

पहला नाम*	उपनाम ①
<input type="text" value="पहला नाम दर्ज करें"/>	<input type="text" value="उपनाम दर्ज करें"/>
लिंग*	मोबाइल नंबर* 4
<input type="text" value="लिंग चुनें"/>	<input type="text" value="मोबाइल नंबर दर्ज करें"/>
जन्म तिथि*	वर्ग*
<input type="text" value="dd-mm-yyyy"/>	<input type="text" value="वर्ग चुनें"/>
माता-पिता/अभिभावक का नाम*	माता-पिता/अभिभावक का मोबाइल नंबर*
<input type="text" value="माता-पिता/अभिभावक का नाम दर्ज करें"/>	<input type="text" value="माता-पिता/अभिभावक का मोबाइल नंबर दर्ज करें"/>
पासवर्ड*	कृपया पासवर्ड कन्फर्म करें*
<input type="text" value="पासवर्ड दर्ज करें"/>	<input type="text" value="अपना पासवर्ड कन्फर्म करें"/>

उपरोक्त मोबाइल नंबर

पीछे जाएं आगे बढ़ें



बॉक्स 5 में अपनी
जन्मतिथि चुनें

3 का स्टेप 2
व्यक्तिगत विवरण

अपना विद्यार्थी अकाउंट बनाएं
एम्बाईब के साथ जुड़ने के लिए अपनी व्यक्तिगत जानकारी भरें

पहला नाम*

उपनाम ^①

लिंग*

मोबाइल नंबर*

जन्म तिथि*

वर्ग*

माता-पिता/अभिभावक का मोबाइल नंबर*

कृपया पासवर्ड कन्फर्म करें*

माता-पिता/अभिभावक का मोबाइल नंबर दर्ज करें उपरोक्त मोबाइल नंबर

पीछे जाएं

साइन अप करने से पहले आप दिए गए नियम और शर्तों से सहमत हैं



बॉक्स 6 से अपने वर्ग का चयन करें

3 का स्टेप 2
व्यक्तिगत विवरण

अपना विद्यार्थी अकाउंट बनाएं
एमबाईब के साथ जुड़ने के लिए अपनी व्यक्तिगत जानकारी भरें

पहला नाम*	उपनाम ①
<input type="text" value="पहला नाम दर्ज करें"/>	<input type="text" value="उपनाम दर्ज करें"/>
लिंग*	मोबाइल नंबर*
<input type="text" value="लिंग चुनें"/>	<input type="text" value="मोबाइल नंबर दर्ज करें"/>
जन्म तिथि*	वर्ग* 6
<input type="text" value="dd-mm-yyyy"/>	<input type="text" value="वर्ग चुनें"/>
माता-पिता/अभिभावक का नाम*	माता-पिता/अभिभावक का मोबाइल नंबर*
<input type="text" value="माता-पिता/अभिभावक का नाम दर्ज करें"/>	<input type="text" value="माता-पिता/अभिभावक का मोबाइल नंबर दर्ज करें"/>
पासवर्ड*	कृपया पासवर्ड कन्फर्म करें*
<input type="text" value="पासवर्ड दर्ज करें"/>	<input type="text" value="अपना पासवर्ड कन्फर्म करें"/>

उपरोक्त मोबाइल नंबर

पीछे जाएं आगे बढ़ें



3 का स्टेप 2
व्यक्तिगत विवरण

अपना विद्यार्थी अकाउंट बनाएं
एमबाईब के साथ जुड़ने के लिए अपनी व्यक्तिगत जानकारी भरें

पहला नाम*	उपनाम ①
<input type="text" value="पहला नाम दर्ज करें"/>	<input type="text" value="उपनाम दर्ज करें"/>
लिंग*	मोबाइल नंबर*
<input type="text" value="लिंग चुनें"/>	<input type="text" value="मोबाइल नंबर दर्ज करें"/>
जन्म तिथि*	वर्ग*
<input type="text" value="dd-mm-yyyy"/>	<input type="text" value="वर्ग चुनें"/>
माता-पिता/अभिभावक का नाम*	माता-पिता/अभिभावक का मोबाइल नंबर*
<input type="text" value="माता-पिता/अभिभावक का नाम दर्ज करें"/>	<input type="text" value="माता-पिता/अभिभावक का मोबाइल नंबर दर्ज करें"/>
पासवर्ड*	कृपया पासवर्ड कन्फर्म करें*
<input type="text" value="पासवर्ड दर्ज करें"/>	<input type="text" value="अपना पासवर्ड कन्फर्म करें"/>

उपरोक्त मोबाइल नंबर

पीछे जाएं आगे बढ़ें

बॉक्स 7 में अपने माता/पिता/ अभिभावक में से किसी एक का नाम दर्ज करें



माता/पिता का मोबाइल नंबर बॉक्स 8 में उल्लेख किया जाता है जैसा कि नीचे दिखाया गया है

यदि मोबाइल नंबर वही है जो छात्र का है, तो पीले वर्ग में बॉक्स का चयन करें

3 का स्टेप 2
व्यक्तिगत विवरण

अपना विद्यार्थी अकाउंट बनाएं
एमबाईब के साथ जुड़ने के लिए अपनी व्यक्तिगत जानकारी भरें

पहला नाम*	उपनाम ①
<input type="text" value="पहला नाम दर्ज करें"/>	<input type="text" value="उपनाम दर्ज करें"/>
लिंग*	मोबाइल नंबर*
<input type="text" value="लिंग चुनें"/>	<input type="text" value="मोबाइल नंबर दर्ज करें"/>
जन्म तिथि*	वर्ग*
<input type="text" value="dd-mm-yyyy"/>	<input type="text" value="वर्ग चुनें"/>
माता-पिता/अभिभावक का नाम*	माता-पिता/अभिभावक का मोबाइल नंबर* 8
<input type="text" value="माता-पिता/अभिभावक का नाम दर्ज करें"/>	<input type="text" value="माता-पिता/अभिभावक का मोबाइल नंबर दर्ज करें"/>
पासवर्ड*	कृपया पासवर्ड कन्फर्म करें*
<input type="text" value="पासवर्ड दर्ज करें"/>	<input type="text" value="अपना पासवर्ड कन्फर्म करें"/>

उपरोक्त मोबाइल नंबर

पीछे जाएं आगे बढ़ें



बॉक्स 9 में, अपनी पसंद का एक मजबूत पासवर्ड दर्ज करें

3 का स्टेप 2
व्यक्तिगत विवरण

अपना विद्यार्थी अकाउंट बनाएं
एम्बाईब के साथ जुड़ने के लिए अपनी व्यक्तिगत जानकारी भरें

पहला नाम*	उपनाम ①
<input type="text" value="पहला नाम दर्ज करें"/>	<input type="text" value="उपनाम दर्ज करें"/>
लिंग*	मोबाइल नंबर*
<input type="text" value="लिंग चुनें"/>	<input type="text" value="मोबाइल नंबर दर्ज करें"/>
जन्म तिथि*	वर्ग*
<input type="text" value="dd-mm-yyyy"/>	<input type="text" value="वर्ग चुनें"/>
माता-पिता/अभिभावक का नाम*	माता-पिता/अभिभावक का मोबाइल नंबर*
<input type="text" value="माता-पिता/अभिभावक का नाम दर्ज करें"/>	<input type="text" value="माता-पिता/अभिभावक का मोबाइल नंबर दर्ज करें"/>
पासवर्ड*	<input type="checkbox"/> उपरोक्त मोबाइल नंबर
<input type="text" value="पासवर्ड दर्ज करें"/>	<input type="text" value="अपना पासवर्ड कन्फर्म करें"/>

पीछे जाएं आगे बढ़ें



बॉक्स 10 में कृपया पासवर्ड कन्फर्म करें

3 का स्टेप 2
व्यक्तिगत विवरण

अपना विद्यार्थी अकाउंट बनाएं
एमबाईब के साथ जुड़ने के लिए अपनी व्यक्तिगत जानकारी भरें

पहला नाम*	उपनाम ①
<input type="text" value="पहला नाम दर्ज करें"/>	<input type="text" value="उपनाम दर्ज करें"/>
लिंग*	मोबाइल नंबर*
<input type="text" value="लिंग चुनें"/>	<input type="text" value="मोबाइल नंबर दर्ज करें"/>
जन्म तिथि*	वर्ग*
<input type="text" value="dd-mm-yyyy"/>	<input type="text" value="वर्ग चुनें"/>
माता-पिता/अभिभावक का नाम*	माता-पिता/अभिभावक का मोबाइल नंबर*
<input type="text" value="माता-पिता/अभिभावक का नाम दर्ज करें"/>	<input type="text" value="माता-पिता/अभिभावक का मोबाइल नंबर दर्ज करें"/>
पासवर्ड*	कृपया पासवर्ड कन्फर्म करें*
<input type="text" value="पासवर्ड दर्ज करें"/>	<input type="text" value="अपना पासवर्ड कन्फर्म करें"/>

10

पीछे जाएं आगे बढ़ें



3 का स्टेप 2

व्यक्तिगत विवरण



अपना विद्यार्थी अकाउंट बनाएं

एमबाईब के साथ जुड़ने के लिए अपनी व्यक्तिगत जानकारी भरें

पहला नाम*

पहला नाम दर्ज करें

उपनाम ①

उपनाम दर्ज करें

लिंग*

लिंग चुनें

मोबाइल नंबर*

मोबाइल नंबर दर्ज करें

जन्म तिथि*

dd-mm-yyyy

वर्ग*

वर्ग चुनें

माता-पिता/अभिभावक का नाम*

माता-पिता/अभिभावक का नाम दर्ज करें

माता-पिता/अभिभावक का मोबाइल नंबर*

माता-पिता/अभिभावक का मोबाइल नंबर दर्ज करें

 उपरोक्त मोबाइल नंबर

पासवर्ड*

पासवर्ड दर्ज करें

कृपया पासवर्ड कन्फर्म करें*

अपना पासवर्ड कन्फर्म करें

गोले जाएं

आगे बढ़ें

सभी विवरण भरने के बाद "आगे बढ़ें" बटन दबाएं



एक बार जब आप “आगे बढ़ें” बटन दबाते हैं तो आपके द्वारा विवरण में उल्लेखित मोबाइल पर एक OTP भेजा जाएगा

1

अपना ईमेल आईडी सत्यापित करें

ajaythegupta@gmail.com
पर भेजा गया OTP दर्ज करें

1 4 2 6 8 3

OTP सत्यापित करें

[OTP पुनः भेजें](#)

अब “OTP सत्यापित करें”
बटन पर क्लिक करें

2

अपना ईमेल आईडी सत्यापित करें

ajaythegupta@gmail.com
पर भेजा गया OTP दर्ज करें

1 4 2 6 8 3

OTP सत्यापित करें

[OTP पुनः भेजें](#)



यदि आपको ओटीपी प्राप्त नहीं हुआ है, तो OTP पुनः भेजें पर क्लिक करें

अपना ईमेल आईडी सत्यापित करें

ajaythegupta@gmail.com
पर भेजा गया OTP दर्ज करें

OTP सत्यापित करें

[OTP पुनः भेजें](#)



अपने घर पर उपलब्ध
उपकरणों का चयन करें

व्यक्तिगत उपकरण और इंटरनेट विवरण

आपके घर पर मौजूद सभी उपकरण/उपकरणों का चयन करें*

आप एक या एक से अधिक चेकबॉक्स चुन सकते हैं

- व्यक्तिगत स्मार्टफोन
- व्यक्तिगत टैबलेट
- PC/डेस्कटॉप
- लैपटॉप/नोटबुक
- मेरे घर पर कोई उपकरण नहीं है

आपके पास घर पर मौजूद सभी इंटरनेट कनेक्शन टाइप का चयन करें*

- मोबाइल फोन इंटरनेट
- USB मोडेम/डॉंगल/पोर्टेबल हॉटस्पॉट
- ब्रॉडबैंड/लीज्ड लाइन
- मोडेम के साथ टेलीफोन लाइन
- मेरे पास घर पर इंटरनेट नहीं है

उपकरण ब्रांड का नाम चुनें*



यदि आपके घर पर कोई उपकरण उपलब्ध नहीं है, तो "मेरे घर पर कोई उपकरण नहीं है" चेक बॉक्स चुनें

व्यक्तिगत उपकरण और इंटरनेट विवरण

आपके घर पर मौजूद सभी उपकरण/उपकरणों का चयन करें*

आप एक या एक से अधिक चेकबॉक्स चुन सकते हैं

- व्यक्तिगत स्मार्टफोन
- व्यक्तिगत टेबलेट
- PC/डेस्कटॉप
- लैपटॉप/नोटबुक
- मेरे घर पर कोई उपकरण नहीं है

आपके पास घर पर मौजूद सभी इंटरनेट कनेक्शन टाइप का चयन करें*

- मोबाइल फोन इंटरनेट
- USB मोडेम/डॉंगल/पोर्टेबल हॉटस्पॉट
- ब्रॉडबैंड/लीज्ड लाइन
- मॉडेम के साथ टेलीफोन लाइन
- मेरे पास घर पर इंटरनेट नहीं है



यदि आपके पास घर पर इंटरनेट की सुविधा है, तो कृपया हाँ विकल्प चुनें अन्यथा नहीं चुनें

3 का स्टेप 3
कक्षा का विवरण

अपना विद्यार्थी अकाउंट बनाएं
एम्बाईब के साथ जुड़ने के लिए अपनी कक्षा की जानकारी भरें

व्यक्तिगत उपकरण और इंटरनेट विवरण

क्या आपके घर पर निम्नलिखित उपकरण है/हैं?*

- व्यक्तिगत स्मार्टफोन
- व्यक्तिगत टैबलेट
- PC/डेस्कटॉप
- लैपटॉप/नोटबुक
- मेरे घर पर कोई उपकरण नहीं है

क्या आपके घर में इंटरनेट की सुविधा है?*

हाँ नहीं

क्या आपके पास कोई भी आपका अपना उपकरण है?*

- नहीं, मैं अपने अभिभावकों के उपकरण/उपकरणों को शेयर करता/करती हूँ
- हाँ, मेरे पास अपना/अपने उपकरण है/हैं

आपकी कक्षा का विवरण

नोट: अपने विवरण को सावधानीपूर्वक भरने से ही आप बेस्ट लर्निंग एक्सपीरियंस प्राप्त कर सकते हैं। इसलिए कृपया सुनिश्चित करें कि आप अपने सभी विवरण सही ढंग से भरें।

आगे बढ़ें



यदि उपर्युक्त में से कोई भी उपकरण केवल आपके द्वारा उपयोग किया जाता है तो फिर “हाँ” विकल्प चुनें अन्यथा “नहीं” चुनें

कक्षा का विवरण

अपना विद्यार्थी अकाउंट बनाएं
एम्बार्डब के साथ जुड़ने के लिए अपनी कक्षा की जानकारी भरें

क्या आपके पास कोई भी आपका अपना उपकरण है?*

नहीं, मैं अपने अभिभावकों के उपकरण/उपकरणों को शेयर करता/करती हूँ

हाँ, मेरे पास अपना/अपने उपकरण है/हैं

आपकी कक्षा का विवरण

अपने स्कूल बोर्ड का चयन करें*

कक्षा*

सेक्शन*

नोट: अपने विवरण को सावधानीपूर्वक भरने से ही आप बेस्ट लर्निंग एक्सपीरियंस प्राप्त कर सकते हैं। इसलिए कृपया सुनिश्चित करें कि आप अपने सभी विवरण सही ढंग से भरें।

आगे बढ़ें



कृपया अपने विद्यालय के बोर्ड का चयन करें

3 का स्टेप 3
कक्षा का विवरण

अपना विद्यार्थी अकाउंट बनाएं
एमबाईब के साथ जुड़ने के लिए अपनी कक्षा की जानकारी भरें

हाँ, मेरे पास अपना/अपने उपकरण है/हैं

आपकी कक्षा का विवरण

अपने स्कूल बोर्ड का चयन करें*

कक्षा*

कक्षा चुनें

कक्षा-6
कक्षा-7
कक्षा-8
9th
10th

नोट: अपने विवरण को सावधानीपूर्वक भरने से ही आप बेस्ट लर्निंग एक्सपीरियंस प्राप्त कर सकते हैं।
इसलिए कृपया सुनिश्चित करें कि आप अपने सभी विवरण सही ढंग से भरें।

आगे बढ़ें



ड्रॉप डाउन से वह
कक्षा चुनें जिसमें
आप पढ़ रहे हैं

उका स्टेप 3
कक्षा का विवरण

अपना विद्यार्थी अकाउंट बनाएं
एम्बाईब के साथ जुड़ने के लिए अपनी कक्षा की जानकारी भरें

हाँ, मेरे पास अपना/अपने उपकरण है/हैं

आपकी कक्षा का विवरण ↑

अपने स्कूल बोर्ड का चयन करें*

कक्षा*

कक्षा चुनें

कक्षा-6

कक्षा-7

कक्षा-8

9th

10th

नोट: अपने विवरण को सावधानीपूर्वक भरने से ही आप बेस्ट लर्निंग एक्सपीरियंस प्राप्त कर सकते हैं।
इसलिए कृपया सुनिश्चित करें कि आप अपने सभी विवरण सही ढंग से भरें।

आगे बढ़ें



अब उस सेक्शन को चुनें
जिसमें आप पढ़ रहे हैं

सेक्शन*

सेक्शन चुनें ▲

A
B
C
D
E



3 का स्टेप 3

कक्षा का विवरण

अपना विद्यार्थी अकाउंट बनाएं

एम्बाईब के साथ जुड़ने के लिए अपनी कक्षा की जानकारी भरें

हा, मर पास अपना/अपन उपकरण ह/ह

आपकी कक्षा का विवरण ^

अपने स्कूल बोर्ड का चयन करें*

कक्षा*

सेक्शन*

शिक्षण का माध्यम चुनें*

Hindi

नोट: अपने विवरण को सावधानीपूर्वक भरने से ही आप बेस्ट लर्निंग एक्सपीरियंस प्राप्त कर सकते हैं। इसलिए कृपया सुनिश्चित करें कि आप अपने सभी विवरण सही ढंग से भरें।

आगे बढ़ें

ड्रॉप डाउन से शिक्षा का माध्यम चुनें। यदि शिक्षा का एक ही माध्यम है तो वह उसे स्वतः ग्रहण कर लेगा



“आगे बढ़ें” बटन को दबाएं

3 का स्टेप 3
कक्षा का विवरण

अपना विद्यार्थी अकाउंट बनाएं
एम्बाईब के साथ जुड़ने के लिए अपनी कक्षा की जानकारी भरें

क्या आपके पास कोई भी आपका अपना उपकरण है?*

नहीं, मैं अपने अभिभावकों के उपकरण/उपकरणों को शेयर करता/करती हूँ

हाँ, मेरे पास अपना/अपने उपकरण है/हैं

आपकी कक्षा का विवरण ↑

अपने स्कूल बोर्ड का चयन करें*

कक्षा*

कक्षा चुनें

सेक्शन*

सेक्शन चुनें

शिक्षण का माध्यम चुनें*

नोट: अपने विवरण को सावधानीपूर्वक भरने से ही आप बेस्ट लर्निंग एक्सपीरियंस प्राप्त कर सकते हैं।
इसलिए कृपया सुनिश्चित करें कि आप अपने सभी विवरण सही ढंग से भरें।

आगे बढ़ें



आप छात्र ऐप पर लैंड करेंगे

EMBIBE

होम लर्न प्रैक्टिस टेस्ट अचीव



2 K

व्यर्थ प्रयासों के बारे में जानें

Embibe का अधिक से अधिक लाभ उठायें

1 min 41 sec

80

व्यर्थ प्रयासों के कारण प्राप्त अंकों में से कुछ अंक काट लिए जाते हैं क्योंकि ये जल्दबाजी में किये गए गलत प्रयास होते हैं। इस तरह के प्रयासों को कैसे कम करना है इसकी जानकारी नीचे दी गई वीडियो में है।

देखें

प्रदर्शन को प्रभावित करते हैं।

होम

रिवीजन लिस्ट

टाइमलाइन

मेरे अभिभावक से प्राप्त कार्य

अपनी पढ़ाई से
ईनाम पाएं

अभिभावक को प्रभावित करें



अभिभावक को आमंत्रण भेजें

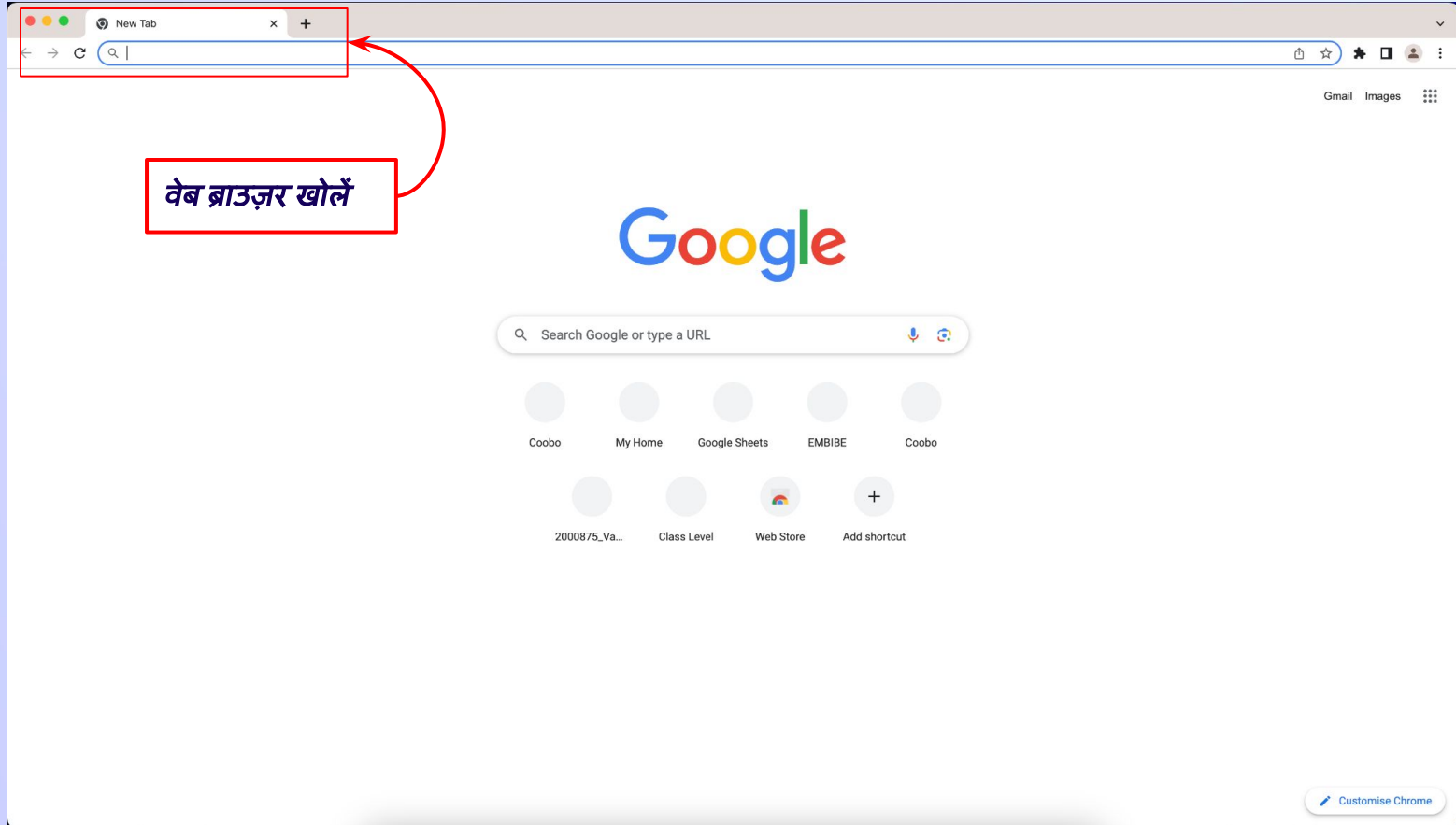


9th Haryana ...

Ask a Doubt



EMBIBE प्लेटफॉर्म को अपनाने के लिए स्टेप-बाई-स्टेप
लॉगिन प्रक्रिया





https://gov.embibe.com/haryana

https://gov.embibe.com/haryana

https://gov.embibe.com/haryana - Google Search

GOOGLE

एंटर URL: <https://gov.embibe.com/haryana>

Google Search I'm Feeling Lucky

Google offered in: हिन्दी বাংলা తెలుగు मराठी தமிழ் ગુજરાતી ಕನ್ನಡ മലയാളം ਪੰਜਾਬੀ

India

About Advertising Business How Search works Privacy Terms Settings



हिन्दी ▾

विद्यार्थी

शिक्षक

विद्यार्थी पर क्लिक करें

सुमित्रानंदन पंत के प्रदेश में
अब मिलेगी प्रत्येक विद्यार्थी को व्यक्तिगत शिक्षा ।
उत्कृष्ट शिक्षा बनाएगी प्रत्येक विद्यार्थी को सक्षम ।।

विद्यार्थी रजिस्ट्रेशन

विद्यार्थी लॉग इन

पर्सनलाइज्ड लर्निंग

कक्षा 6 से 12 उत्तराखंड बोर्ड और कई अन्य परीक्षाएँ





सुमित्रानंदन पंत के प्रदेश में
अब मिलेगी प्रत्येक विद्यार्थी को व्यक्तिगत शिक्षा ।
उत्कृष्ट शिक्षा बनाएगी प्रत्येक विद्यार्थी को सक्षम ।।

विद्यार्थी रजिस्ट्रेशन

विद्यार्थी लॉग इन

विद्यार्थी लॉग इन पर
क्लिक करें



पर्सनलाइज्ड लर्निंग

कक्षा 6 से 12 उत्तराखंड बोर्ड और कई अन्य परीक्षाएँ



विद्यार्थी के रूप में लॉग इन करें

मोबाइल/ईमेल

मोबाइल/ईमेल

पासवर्ड

पासवर्ड

पासवर्ड भूल गए?

लॉग इन

OATP द्वारा साइन इन करें

एम्बार्डेब पर नए हैं? [साइन अप करें](#)

मोबाइल नंबर / ईमेल आईडी जिसे आपने रजिस्ट्रेशन के लिए उपयोग किया हो उसे यहां डालें

पासवर्ड डालें



विद्यार्थी के रूप में लॉग इन करें

मोबाइल/ईमेल

पासवर्ड

पासवर्ड भूल गए?

लॉग इन

OTP द्वारा साइन इन करें

एम्बार्डेब पर नए हैं? [साइन अप करें](#)

लॉग इन बटन पर क्लिक करें



आप छात्र ऐप पर लैंड करेंगे

EMBIBE

होम लर्न प्रैक्टिस टेस्ट अचीव



2 K

व्यर्थ प्रयासों के बारे में जानें

Embibe का अधिक से अधिक लाभ उठायें

1 min 41 sec

80

व्यर्थ प्रयासों के कारण प्राप्त अंकों में से कुछ अंक काट लिए जाते हैं क्योंकि ये जल्दबाजी में किये गए गलत प्रयास होते हैं। इस तरह के प्रयासों को कैसे कम करना है इसकी जानकारी नीचे दी गई वीडियो में है।

देखें

प्रदर्शन को प्रभावित करते हैं।

होम

रिवीजन लिस्ट

टाइमलाइन

मेरे अभिभावक से प्राप्त कार्य

अपनी पढ़ाई से
ईनाम पाएं

अभिभावक को प्रभावित करें



अभिभावक को आमंत्रण भेजें




9th Haryana ...

Ask a Doubt

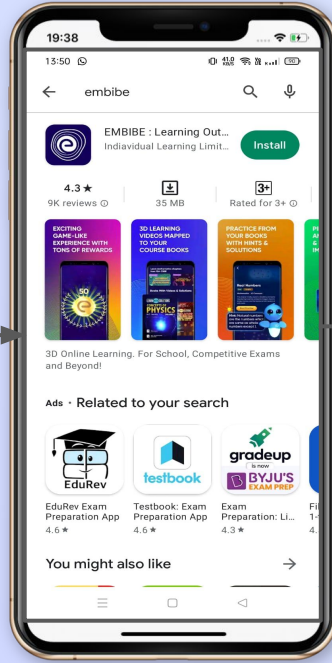


EMBIBE स्टूडेंट ऐप को **स्टेप-बाई-स्टेप** डाउनलोड करने की प्रक्रिया

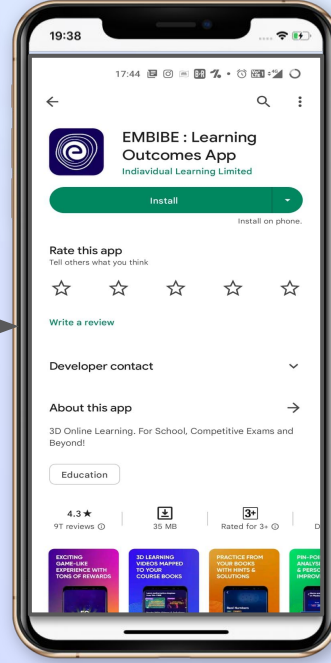
स्टेप 1-4 | स्टूडेंट ऐप को स्टेप-बाई-स्टेप डाउनलोड करने की प्रक्रिया



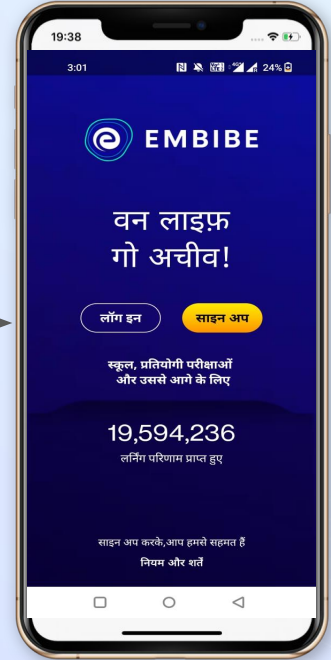
प्ले स्टोर में जाएं



Embibe ऐप सर्च करें

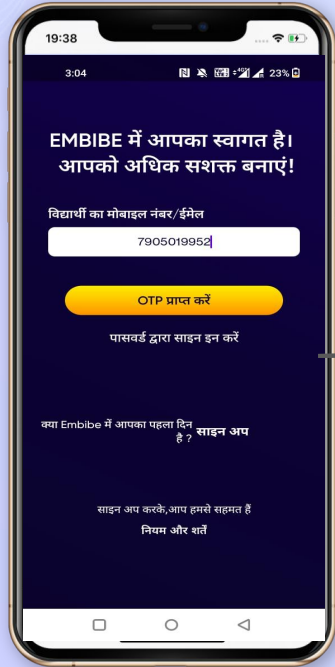


ऐप को अपने फोन में
इंस्टॉल और
डाउनलोड करने के
लिए क्लिक करें

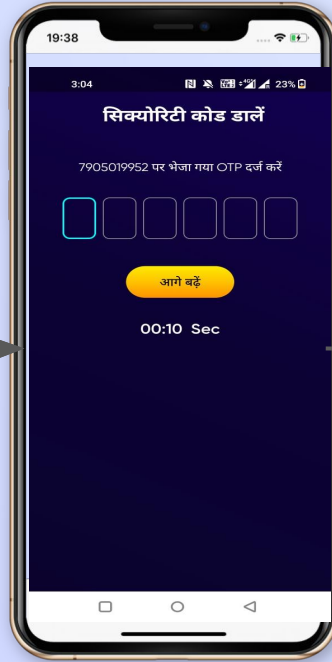


ऐप खोलें और लॉग
इन पर क्लिक करें

स्टेप 5-8 | स्टूडेंट ऐप को स्टेप-बाई-स्टेप डाउनलोड करने की प्रक्रिया



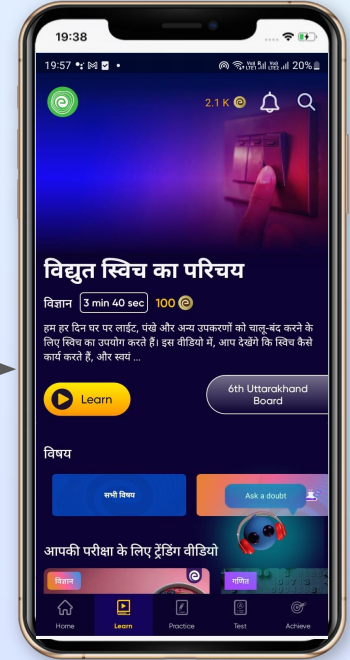
रजिस्टर्ड मोबाइल नंबर दर्ज करें



OTP दर्ज करें और आगे बढ़ें




Whatsapp पर पर्सनलाइज्ड रिकमेंडेशन के लिए ऑप्ट इन करें




Embiibe करें

लर्न



- आपकी संदर्भ पुस्तकों के साथ संरेखित वीडियो-आधारित शिक्षा
- स्वामित्व वाले उच्च-रिज़ॉल्यूशन 3D एनिमेटेड एक्सप्लेनेर वीडियो
- मंच पर 25K+ वीडियो सीखने को बढ़ाने के लिए YouTube से क्यूरेट किए गए फीचर वीडियो
- 9K+ स्वामित्व वाले वीडियो

प्रैक्टिस



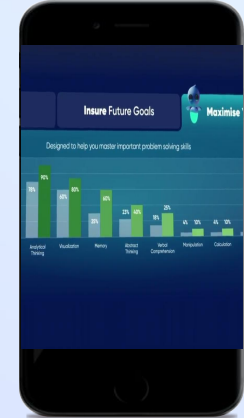
- अनुकूली AI-संचालित अभ्यास
- लोकप्रिय पुस्तकों से अभ्यास करें
- पिछले वर्ष के प्रश्नों का अभ्यास करें
- 2.5M से अधिक प्रश्न बनाए गए

टेस्ट



- अध्याय, विषय, और पूर्ण परीक्षण
- पिछले वर्षों के प्रश्नपत्रों का प्रयास करें
- अपना खुद का टेस्ट बनाएं।
- 54K से अधिक पूर्व निर्धारित परीक्षण

अचीव



- ज्ञान अंतराल का आकलन करने के लिए नैदानिक परीक्षण का लाभ उठाना
- सीखने की गति के आधार पर स्कोर में सुधार की भविष्यवाणी करना
- एक व्यक्तिगत उपलब्धि यात्रा बनाना
- छात्रों को अपनी यात्रा शुरू करने और प्रगति को वापस खेलने के लिए प्रेरित करना