



EMBIBE

आतापर्यंतचा शोध लावलेला सर्वात शक्तिशाली लर्निंग प्लॅटफॉर्म

स्थापना 2012

Embibe मध्ये आपले स्वागत आहे, आतापर्यंतचा शोध लावलेला सर्वात शक्तिशाली प्लॅटफॉर्म!



Embibe हा भारतातील अग्रगण्य एडटेक प्लॅटफॉर्म आहे, जो आर्टिफिशियल इंटेलिजेंसद्वारे समर्थित, प्रत्येक विद्यार्थ्यासाठी खरोखर वैयक्तिकृत शिक्षण आणि परिणाम वितरीत करण्यासाठी डिझाइन केलेला आहे. विद्यार्थी, पालक, शिक्षक, स्कूल आणि प्रशासन यांसह संपूर्ण शैक्षणिक परिसंस्थेसाठी प्रोडक्ट पुरवणारा हा एकमेव प्लॅटफॉर्म आहे.

प्लॅटफॉर्मचा संपूर्ण क्षमतेने अनुभव घेण्यासाठी, आपण प्रथम Embibe प्लॅटफॉर्मवर नोंदणी करणे आवश्यक आहे.

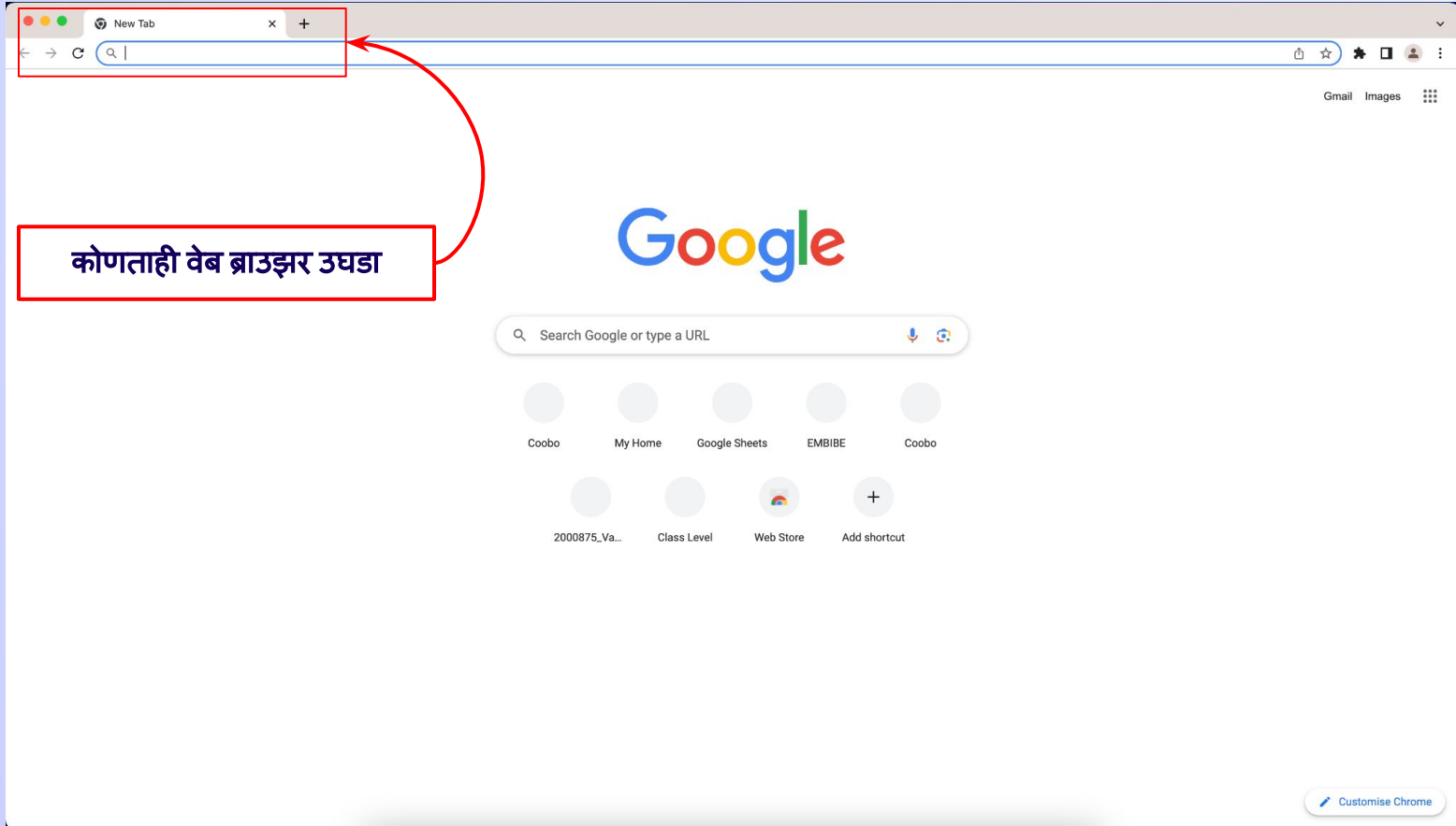
नोंदणी करताना, विद्यार्थी म्हणून आपल्याला खालील गोष्टी जोडणे आवश्यक आहे:

- आपल्या स्कूलचा UDISE कोड
- उपलब्ध डिव्हाइसेस

The screenshot shows the Embibe website interface. At the top, there is a navigation bar with the Embibe logo, a language dropdown set to 'मराठी', and user role buttons for 'विद्यार्थी' (Student) and 'शिक्षक' (Teacher). The main content area features a large blue background with a portrait of a man in a suit. The text in the center reads: 'प्रामुख्याने दादरा व नगर हवेली आणि दमण व दीव या केंद्रशासित प्रदेशातील विद्यार्थ्यांसाठी, पर्सनलाइज्ड अॅडॅप्टिव्ह लर्निंग आणि स्कोअर सुधारण्याकरिता प्लॅटफॉर्म.' Below this, there are two buttons: 'विद्यार्थी नोंदणी' (Student Registration) and 'विद्यार्थी लॉग इन' (Student Login). Further down, it says 'वैयक्तिकृत शिक्षण' (Personalized Learning) and '6 वी ते 12 वी केंद्रशासित प्रदेश बोर्ड आणि इतर अनेक परीक्षा' (6th to 12th Central Board of Secondary Education and many other exams). At the bottom, there is a horizontal menu with categories: 'CBSE', 'ICSE', 'JEE Main', 'JEE Advanced', and 'NEET'. Below this menu, there are four colored buttons: 'बर्न' (Burn), 'प्रॅक्टिस' (Practice), 'टेस्ट' (Test), and 'अॅनॅलिसिस' (Analysis).



EMBIBE स्टुडेंट प्लॅटफॉर्मवर स्टेप-बाय-स्टेप नोंदणी



स्टेप 1

ब्राउज़रमध्ये URL <https://gov.embibe.com/dnh> टाईप करा.



← → ↻ <https://gov.embibe.com/dnh> ⚙️ □ 👤 ⋮











Gmail YouTube Maps

Gmail Images 👤

URL टाईप करा:
<https://gov.embibe.com/dnh>

Google

🔍 Search Google or type a URL 🔊 🌐

 Meet	 English	 My Home	 Wordtune	 हिन्दी
 Statewise	 Untitled doc...	 Embibe Sch...	 EMBIBE	 Add shortcut



English ^

Student

Educator

ड्रॉपडाउनमधून "मराठी" भाषा
निवडा.

English

मराठी

ગુજરાતી

Personalised Adaptive Learning
and Score improvement platform,
especially for the students of
UT Dadra and Nagar Haveli &
Daman and Diu

Student Registration

Student Login

Personalised Learning for

6th to 12th UT Board & Many More Exams





EMBIBE

मराठी ▾ विद्यार्थी शिक्षक

विद्यार्थी यावर क्लिक करा

प्रामुख्याने दादरा व नगर हवेली आणि दमण व दीव या केंद्रशासित प्रदेशातील विद्यार्थ्यांसाठी, पर्सनलाइज्ड अॅडॅप्टिव्ह लर्निंग आणि स्कोअर सुधारण्याकरिता प्लॅटफॉर्म.

विद्यार्थी नोंदणी विद्यार्थी लॉग इन

वैयक्तिकृत शिक्षण

6 वी ते 12 वी केंद्रशासित प्रदेश बोर्ड आणि इतर अनेक परीक्षा

CBSE ICSE JEE Main **JEE Advanced** NEET



मराठी ▾

विद्यार्थी

शिक्षक

प्रामुख्याने दादरा व नगर हवेली आणि दमण व दीव या केंद्रशासित प्रदेशातील विद्यार्थ्यांसाठी, पर्सनलाइज्ड अॅडॅप्टिव्ह लर्निंग आणि स्कोअर सुधारण्याकरिता प्लॅटफॉर्म.



विद्यार्थी नोंदणी

विद्यार्थी लॉग इन

विद्यार्थी नोंदणी या बटणावर क्लिक करा.

वैयक्तिकृत शिक्षण

6 वी ते 12 वी केंद्रशासित प्रदेश बोर्ड आणि इतर अनेक परीक्षा



1

3 पैकी स्टेप 1

स्कूलचे तपशील



आपले विद्यार्थी अकाउंट तयार करा

Embibe सह सुरुवात करण्यासाठी आपल्या स्कूलचे तपशील सत्यापित करा

आमच्या प्लॅटफॉर्मवर फक्त विद्यार्थीच प्रवेश करू शकतील याची खात्री करण्यासाठी, आम्हाला आपल्या स्कूलचे तपशील सत्यापित करणे आवश्यक आहे. कृपया खाली आपल्या स्कूलचा UDISE कोड प्रविष्ट करा

UDISE कोड*

[आपला UDISE कोड शोधा](#)

आपल्या स्कूलचा UDISE कोड प्रविष्ट करा

UDISE कोड प्रविष्ट केल्यानंतर आपल्याला स्कूलचे तपशील दिसेल

2

3 पैकी स्टेप 1

स्कूलचे तपशील



आपले विद्यार्थी अकाउंट तयार करा

Embibe सह सुरुवात करण्यासाठी आपल्या स्कूलचे तपशील सत्यापित करा

आमच्या प्लॅटफॉर्मवर फक्त विद्यार्थीच प्रवेश करू शकतील याची खात्री करण्यासाठी, आम्हाला आपल्या स्कूलचे तपशील सत्यापित करणे आवश्यक आहे. कृपया खाली आपल्या स्कूलचा UDISE कोड प्रविष्ट करा

UDISE कोड*

वरील UDISE कोडसाठी तपशील आहेत:

P.S. RANPADA

स्कूल डिपार्टमेंट: Directorate of Education

राज्य: Dadra and Nagar Haveli and Daman and Diu

जिल्हा: DNH

ब्लॉक/तालुका: Dadra and Nagar Haveli

पिन कोड: 396230

ही माझी स्कूल आहे

ही माझी स्कूल नाही? [UDISE कोड बदला](#)



जर UDISE कोड माहित नसेल, तर "आपला UDISE कोड शोधा" यावर क्लिक करा

3 पैकी स्टेप 1
स्कूलचे तपशील

● — ○ — ○

आपले विद्यार्थी अकाउंट तयार करा

Embibe सह सुरुवात करण्यासाठी आपल्या स्कूलचे तपशील सत्यापित करा

आमच्या प्लॅटफॉर्मवर फक्त विद्यार्थीच प्रवेश करू शकतील याची खात्री करण्यासाठी, आम्हाला आपल्या स्कूलचे तपशील सत्यापित करणे आवश्यक आहे. कृपया खाली आपल्या स्कूलचा UDISE कोड प्रविष्ट करा

UDISE कोड*

[आपला UDISE कोड शोधा](#)



आपला UDISE कोड शोधा

एक्सेल फाईल डाउनलोड करा आणि कोणत्याही पर्यायाद्वारे UDISE कोड शोधा

- आपल्या स्कूलचे नाव
- आपल्या भागाचा पिन कोड

डाउनलोड करा

पिन कोडद्वारे शोधा

UDISE कसे शोधायचे? [क्लिऑ पहा](#)

UdiseCode	Block Name	District Name	National Manage School Category	School Name	State Name	Department
25010101701	Block Diu	Diu	Department of E Primary with Up	GPS/GMS No. 1	Dadra and Nagar Haveli	Directorate of Education
25010101712	Block Diu	Diu	Department of E Secondary with I	GHSS(B) Vanaki	Dadra and Nagar Haveli	Directorate of Education
25010100318	Block Diu	Diu	Department of E Primary with Up	GPS/GMS Ghog	Dadra and Nagar Haveli	Directorate of Education
25010101801	Block Diu	Diu	Department of E Primary with Up	GPS/GMS Patel	Dadra and Nagar Haveli	Directorate of Education
25010100605	Block Diu	Diu	Department of E Secondary Only	GHS Fudam	Dadra and Nagar Haveli	Directorate of Education
25010101501	Block Diu	Diu	Department of E Primary with Up	GPS/GMS SAUI	Dadra and Nagar Haveli	Directorate of Education
25010101003	Block Diu	Diu	Department of E Secondary Only	GHS NAGOA	Dadra and Nagar Haveli	Directorate of Education
25010100501	Block Diu	Diu	Department of E Primary with Up	GPS/GMS Gand	Dadra and Nagar Haveli	Directorate of Education
25010100602	Block Diu	Diu	Department of E Primary with Up	GMS Fudam	Dadra and Nagar Haveli	Directorate of Education
25010101713	Block Diu	Diu	Department of E Secondary with I	GHSS(G) Vanak	Dadra and Nagar Haveli	Directorate of Education
25010101503	Block Diu	Diu	Department of E Secondary Only	GHS Saudwadi	Dadra and Nagar Haveli	Directorate of Education
25010101102	Block Diu	Diu	Department of E Primary with Up	GPS/GMS Buch	Dadra and Nagar Haveli	Directorate of Education
25010100410	Block Diu	Diu	Department of E Secondary Only	GHS(G) Diu	Dadra and Nagar Haveli	Directorate of Education
25010101702	Block Diu	Diu	Department of E Primary with Up	GPS/GMS No. 2	Dadra and Nagar Haveli	Directorate of Education
25020101705	Block Daman	Daman	Department of E Secondary with I	GHSS DABHEL	Dadra and Nagar Haveli	Directorate of Education
25020101803	Block Daman	Daman	Department of E Secondary Only	GHS MARWAD	Dadra and Nagar Haveli	Directorate of Education
25020101404	Block Daman	Daman	Department of E Secondary Only	GHS VARKUND	Dadra and Nagar Haveli	Directorate of Education
25010100901	Block Diu	Diu	Department of E Primary	GPS KEVDI	Dadra and Nagar Haveli	Directorate of Education
25010101001	Block Diu	Diu	Department of E Primary	GPS/GMS NAG	Dadra and Nagar Haveli	Directorate of Education
25020101701	Block Daman	Daman	Department of E Primary with Up	GUPS DABHEL	Dadra and Nagar Haveli	Directorate of Education
25020100204	Block Daman	Daman	Department of E Primary with Up	GUPS BHARWA	Dadra and Nagar Haveli	Directorate of Education
25020102105	Block Daman	Daman	Department of E Secondary with I	GHS BHIMPORI	Dadra and Nagar Haveli	Directorate of Education

**डाउनलोड करा
बटणावर क्लिक करा**



आपण आपला UDISE कोड आपली स्कूल असलेल्या भागाच्या पिन कोडद्वारे शोधू शकता

1

क्लिडिओ पहा'."/>

आपला UDISE कोड शोधा

एक्सेल फाईल डाउनलोड करा आणि कोणत्याही पर्यायाद्वारे UDISE कोड शोधा

- आपल्या स्कूलचे नाव
- आपल्या भागाचा पिन कोड

डाउनलोड करा

पिन कोडद्वारे शोधा

UDISE कसे शोधायचे? [क्लिडिओ पहा](#)

येथे क्लिक करा

आपली स्कूल असलेल्या भागाचा पिन कोड प्रविष्ट करा आणि पिन कोडद्वारे आपली स्कूल शोधा

2

आपला UDISE कोड शोधा

पिन कोड किंवा UDISE कोडद्वारे आपली स्कूल शोधा

पिन कोड टाका

सर्च वापरून आपली स्कूल शोधा

आपल्या भागाचा पिन कोड प्रविष्ट करा



1

आपला UDISE कोड शोधा

पिन कोड किंवा UDISE कोडद्वारे आपली स्कूल शोधा

पिन कोडद्वारे शोधा

396230

Dadra and Nagar Haveli, DNH, Dadra and Nagar Haveli and Daman and Diu

396235

Dadra and Nagar Haveli, DNH, Dadra and Nagar Haveli and Daman and Diu

ड्रॉपडाउन प्रविष्ट केलेल्या पिन कोडसह मॅप केलेल्या स्कूल दर्शवेल

येथे दिसत असणाऱ्या स्कूलच्या यादीमधून आपली स्कूल निवडा

2

आपला UDISE कोड शोधा

पिन कोड किंवा UDISE कोडद्वारे आपली स्कूल शोधा

229 परिणाम

BURWAD PRA. SHALA

24250512501

P.S. EKALBARA

26010100901

GOVT. HIGHER SECONDARY SCHOOL SILVASSA (T) (EM)

26010107323

GOVT. HIGH SCHOO. SINDONI

26010106909

P.S.DOKMARDI

26010107301

GOVT. HIGH SCHOOL BEDPA

26010106805

P.S. PARZAI MARATHI

26010107101

GOVT. HIGH SCHOOL (Z) SILVASSA

26010107322



3 पैकी स्टेप 1

स्कूलचे तपशील



आपले विद्यार्थी अकाउंट तयार करा

Embite सह सुरुवात करण्यासाठी आपल्या स्कूलचे तपशील सत्यापित करा

आमच्या डॉटफॉर्मद्वारे फक्त विद्यार्थींचे प्रवेश करू शकतील याची खात्री करण्यासाठी, आम्हाला आपल्या स्कूलचे तपशील सत्यापित करणे आवश्यक आहे. कृपया खाली आपल्या स्कूलचा UDISE कोड प्रविष्ट करा

UDISE कोड*

24250512501

वरील UDISE कोडसाठी तपशील आहेत:

BURWAD PRA. SHALA

स्कूल कॅटेगरी: Primary with Upper Primary

राज्य: Gujarat

जिल्हा: VALSAD

ब्लॉक/तातुका: KAPARADA

गाव: BURWAD

पिन कोड: 396230

ही माझी स्कूल आहे

ही माझी स्कूल नाही? UDISE कोड बदला

आपल्या स्कूलच्या तपशीलांची पडताळणी करा



3 पैकी स्टेप 1

स्कूलचे तपशील



आपले विद्यार्थी अकाउंट तयार करा

Embibe सह सुरुवात करण्यासाठी आपल्या स्कूलचे तपशील सत्यापित करा

आमच्या प्लॅटफॉर्मवर फक्त विद्यार्थीच प्रवेश करू शकतील याची खात्री करण्यासाठी, आम्हाला आपल्या स्कूलचे तपशील सत्यापित करणे आवश्यक आहे. कृपया खाली आपल्या स्कूलचा UDISE कोड प्रविष्ट करा

UDISE कोड*

24250512501

वरील UDISE कोडसाठी तपशील आहेत:

BURWAD PRA. SHALA

स्कूल कॅटेगरी: Primary with Upper Primary

राज्य: Gujarat

जिल्हा: VALSAD

ब्लॉक/तालुका: KAPARADA

गाव: BURWAD

पिन कोड: 396230

ही माझी स्कूल आहे या
बटणावर क्लिक करा

ही माझी स्कूल आहे

ही माझी स्कूल नाही? UDISE कोड बदला

स्टेप 12 | आपले वैयक्तिक तपशील प्रदान करून आपले विद्यार्थी अकाउंट तयार करा. आपले नाव प्रविष्ट करा.



फील्ड 1 मध्ये आपले स्वतःचे नाव आणि
फील्ड 2 मध्ये आपले आडनाव प्रविष्ट करा

3 पैकी स्टेप 2
वैयक्तिक तपशील

आपले विद्यार्थी अकाउंट तयार करा
EMBIBE सह सुरुवात करण्यासाठी आपले वैयक्तिक तपशील भरा

स्वतःचे नाव*	1	आठनाव ①	2
नाव प्रविष्ट करा		आडनाव प्रविष्ट करा	
लिंग*	लिंग निवडा	मोबाईल नंबर*	मोबाईल नंबर प्रविष्ट करा
जन्मतारीख*	dd-mm-yyyy	श्रेणी*	श्रेणी निवडा
पालक/पालनकर्त्याचे नाव*	पालक/पालनकर्त्याचे नाव प्रविष्ट करा	पालक/पालनकर्त्याचा मोबाईल नंबर*	पालक/पालनकर्त्याचा मोबाईल नंबर प्रविष्ट करा
पासवर्ड*	पासवर्ड टाका	पासवर्डची पुष्टी करा*	आपल्या पासवर्डची पुष्टी करा

व्हॉट्सअप वर महत्त्वाचे अपडेट मिळवा

मागे जा पुढे जा

साइन अप करून, तुम्ही आमच्याशी सहमत आहात नियम आणि अटी



ड्रॉपडाउनमधून आपले लिंग
निवडा

3 पैकी स्टेप 2
वैयक्तिक तपशील

आपले विद्यार्थी अकाउंट तयार करा
EMBIBE सह सुरुवात करण्यासाठी आपले वैयक्तिक तपशील भरा

स्वतः चे नाव* आठनाव ①

लिंग* 3

मोबाईल नंबर*

श्रेणी*

पालक/पालनकर्त्याचे नाव* पालक/पालनकर्त्याचा मोबाईल नंबर*

पासवर्ड*

विद्यार्थी क्रमांक प्रमाणेच

व्हॉट्सअप वर महत्त्वाचे अपडेट मिळवा

साईन अप करून, तुम्ही आमच्याशी सहमत आहात [नियम आणि अटी](#)



फील्ड 4 मध्ये आपला मोबाईल नंबर प्रविष्ट करा

3 पैकी स्टेप 2
वैयक्तिक तपशील

आपले विद्यार्थी अकाउंट तयार करा
EMBIIE सह सुरुवात करण्यासाठी आपले वैयक्तिक तपशील भरा

स्वतः चे नाव*	आठनाव ①
<input type="text" value="नाव प्रविष्ट करा"/>	<input type="text" value="आठनाव प्रविष्ट करा"/>
लिंग*	मोबाईल नंबर* 4
<input type="text" value="लिंग निवडा"/>	<input type="text" value="मोबाईल नंबर प्रविष्ट करा"/>
जन्मतारीख*	श्रेणी*
<input type="text" value="dd-mm-yyyy"/>	<input type="text" value="श्रेणी निवडा"/>
पातक/पातनकर्त्याचे नाव*	पातक/पातनकर्त्याचा मोबाईल नंबर*
<input type="text" value="पातक/पातनकर्त्याचे नाव प्रविष्ट करा"/>	<input type="text" value="पातक/पातनकर्त्याचा मोबाईल नंबर प्रविष्ट करा"/>
पासवर्ड*	पासवर्डची पुष्टी करा*
<input type="text" value="पासवर्ड टाका"/>	<input type="text" value="आपल्या पासवर्डची पुष्टी करा"/>

व्हॉट्सअॅप वर महत्वाचे अपडेट मिळवा

साईन अप करून, तुम्ही आमच्याशी सहमत आहात [नियम आणि अटी](#)



फील्ड 5 मधील
कॅलेंडरमधून आपली
जन्मतारीख निवडा

3 पैकी स्टेप 2
वैयक्तिक तपशील

आपले विद्यार्थी अकाउंट तयार करा
EMBIBE सह सुरुवात करण्यासाठी आपले वैयक्तिक तपशील भरा

स्वतः चे नाव*
नाव प्रविष्ट करा

आठनाव ①
आठनाव प्रविष्ट करा

लिंग*
लिंग निवडा

मोबाईल नंबर*
मोबाईल नंबर प्रविष्ट करा

जन्मतारीख*
dd-mm-yyyy

श्रेणी*
श्रेणी निवडा

पालक/पालनकर्त्याचा मोबाईल नंबर*
पालक/पालनकर्त्याचा मोबाईल नंबर प्रविष्ट करा

पालक/पालनकर्त्याचा मोबाईल नंबर*
पालक/पालनकर्त्याचा मोबाईल नंबर प्रविष्ट करा

पासवर्डची पुष्टी करा*
आपल्या पासवर्डची पुष्टी करा

व्हॉट्सअप वर महत्त्वाचे अपडेट मिळवा

मागे जा पुढे जा

साइन अप करून, तुम्ही आमच्याशी सहमत आहात [नियम आणि अटी](#)



फील्ड 6 मध्ये आपली
श्रेणी निवडा

3 पैकी स्टेप 2
वैयक्तिक तपशील

आपले विद्यार्थी अकाउंट तयार करा
EMBIBE सह सुरुवात करण्यासाठी आपले वैयक्तिक तपशील भरा

स्वतःचे नाव* नाव प्रविष्ट करा आठनाव (1) आठनाव प्रविष्ट करा

लिंग* लिंग निवडा मोबाईल नंबर* मोबाईल नंबर प्रविष्ट करा

जन्मतारीख* dd-mm-yyyy

पालक/पालनकर्त्याचे नाव* पालक/पालनकर्त्याचे नाव प्रविष्ट करा

पासवर्ड* पासवर्ड टाका

श्रेणी* 6

- श्रेणी निवडा
- जनरल (Gen)
- अनुसूचित जाती (SC)
- अनुसूचित जमाती (ST)
- इतर मागासवर्गीय (OBC)
- अपंग व्यक्ती (PWD)

व्हॉट्सअॅप वर महत्त्वाचे अपडेट मिळवा

मागे जा पुढे जा

साईन अप करून, तुम्ही आमच्याशी सहमत आहात [नियम आणि अटी](#)



फील्ड 7 मध्ये आपल्या पालकांचे नाव प्रविष्ट करा

3 पैकी स्टेप 2
वैयक्तिक तपशील

आपले विद्यार्थी अकाउंट तयार करा
EMBIBE सह सुरुवात करण्यासाठी आपले वैयक्तिक तपशील भरा

स्वतः चे नाव*	आठनाव ①
नाव प्रविष्ट करा	आठनाव प्रविष्ट करा
लिंग*	मोबाईल नंबर*
लिंग निवडा	मोबाईल नंबर प्रविष्ट करा
जन्मतारीख*	श्रेणी*
dd-mm-yyyy	श्रेणी निवडा
पालक/पालनकर्त्यांचे नाव* 7	पालक/पालनकर्त्यांचा मोबाईल नंबर*
पालक/पालनकर्त्यांचे नाव प्रविष्ट करा	पालक/पालनकर्त्यांचा मोबाईल नंबर प्रविष्ट करा
पासवर्ड*	पासवर्डची पुष्टी करा*
पासवर्ड टाका	आपल्या पासवर्डची पुष्टी करा

व्हॉट्सअॅप वर महत्त्वाचे अपडेट मिळवा

मागे जा पुढे जा

साईन अप करून, तुम्ही आमच्याशी सहमत आहात **नियम आणि अटी**



फील्ड 8 मध्ये आपल्या पालकांचा/पालनकर्त्यांचा मोबाईल नंबर प्रविष्ट करा.

जर त्यांचा नंबर अगोदर प्रविष्ट केल्याप्रमाणेच असेल, तर बॉक्समध्ये चेकची खूण करा.

3 पैकी स्टेप 2
वैयक्तिक तपशील

आपले विद्यार्थी अकाउंट तयार करा
EMBIBE सह सुरुवात करण्यासाठी आपले वैयक्तिक तपशील भरा

स्वतःचे नाव*	आठनाव ①
नाव प्रविष्ट करा	आठनाव प्रविष्ट करा
लिंग*	मोबाईल नंबर*
लिंग निवडा	मोबाईल नंबर प्रविष्ट करा
जन्मतारीख*	श्रेणी*
dd-mm-yyyy	श्रेणी निवडा
पालक/पालनकर्त्यांचे नाव*	पालक/पालनकर्त्यांचा मोबाईल नंबर*
पालक/पालनकर्त्यांचे नाव प्रविष्ट करा	पालक/पालनकर्त्यांचा मोबाईल नंबर प्रविष्ट करा
पासवर्ड*	पासवर्डची पुष्टी करा*
पासवर्ड टाका	आपल्या पासवर्डची पुष्टी करा

विद्यार्थी क्रमांकाप्रमाणेच

व्हॉट्सअॅप वर महत्वाचे अपडेट मिळवा

मागे जा पुढे जा

साइन अप करून, तुम्ही आमच्याशी सहमत आहात [नियम आणि अटी](#)



फील्ड 9 मध्ये Embibe स्टुडंट ॲपमध्ये लॉग इन करण्याकरिता आपल्या आवडीचा पासवर्ड प्रविष्ट करा

3 पैकी स्टेप 2
वैयक्तिक तपशील

आपले विद्यार्थी अकाउंट तयार करा
EMBIBE सह सुरुवात करण्यासाठी आपले वैयक्तिक तपशील भरा

स्वतः चे नाव*	नाव प्रविष्ट करा	आठनाव ①	आठनाव प्रविष्ट करा
लिंग*	लिंग निवडा	मोबाईल नंबर*	मोबाईल नंबर प्रविष्ट करा
जन्मतारीख*	dd-mm-yyyy	श्रेणी*	श्रेणी निवडा
पालक/पालनकर्त्याचे नाव*	पालक/पालनकर्त्याचे नाव प्रविष्ट करा	पालक/पालनकर्त्याचा मोबाईल नंबर*	पालक/पालनकर्त्याचा मोबाईल नंबर प्रविष्ट करा
पासवर्ड*	पासवर्ड टाका	पासवर्डची पुष्टी करा*	आपल्या पासवर्डची पुष्टी करा

व्हॉट्सॲप वर महत्वाचे अपडेट मिळवा

मागे जा पुढे जा

साइन अप करून, तुम्ही आमच्याशी सहमत आहात नियम आणि अटी



फील्ड 10 मध्ये त्याची पुष्टी करण्यासाठी पासवर्ड पुन्हा प्रविष्ट करा

3 पैकी स्टेप 2
वैयक्तिक तपशील

आपले विद्यार्थी अकाउंट तयार करा
EMBIBE सह सुरुवात करण्यासाठी आपले वैयक्तिक तपशील भरा

स्वतः चे नाव*	आठनाव ①
नाव प्रविष्ट करा	आठनाव प्रविष्ट करा
लिंग*	मोबाईल नंबर*
लिंग निवडा	मोबाईल नंबर प्रविष्ट करा
जन्मतारीख*	श्रेणी*
dd-mm-yyyy	श्रेणी निवडा
पालक/पालनकर्त्याचे नाव*	पालक/पालनकर्त्याचा मोबाईल नंबर*
पालक/पालनकर्त्याचे नाव प्रविष्ट करा	पालक/पालनकर्त्याचा मोबाईल नंबर प्रविष्ट करा
पासवर्ड*	पासवर्डची पुष्टी करा* 10
पासवर्ड टाका	आपल्या पासवर्डची पुष्टी करा

विद्यार्थी क्रमिकप्रमाणेच

व्हॉट्सअॅप वर महत्त्वाचे अपडेट मिळवा

मागे जा पुढे जा

साइन अप करून, तुम्ही आमच्याशी सहमत आहात [नियम आणि अटी](#)



पुढे जा या
बटणावर क्लिक
करा

3 पैकी स्टेप 2
वैयक्तिक तपशील

आपले विद्यार्थी अकाउंट तयार करा
EMBIBE सह सुरुवात करण्यासाठी आपले वैयक्तिक तपशील भरा

स्वतः चे नाव*	आठनाव ①
<input type="text" value="नाव प्रविष्ट करा"/>	<input type="text" value="आठनाव प्रविष्ट करा"/>
लिंग*	मोबाईल नंबर*
<input type="text" value="लिंग निवडा"/>	<input type="text" value="मोबाईल नंबर प्रविष्ट करा"/>
जन्मतारीख*	श्रेणी*
<input type="text" value="dd-mm-yyyy"/>	<input type="text" value="श्रेणी निवडा"/>
पालक/पालनकर्त्याचे नाव*	पालक/पालनकर्त्याचा मोबाईल नंबर*
<input type="text" value="पालक/पालनकर्त्याचे नाव प्रविष्ट करा"/>	<input type="text" value="पालक/पालनकर्त्याचा मोबाईल नंबर प्रविष्ट करा"/>
पासवर्ड*	पासवर्डची पुष्टी करा*
<input type="text" value="पासवर्ड टाका"/>	<input type="text" value="आपल्या पासवर्डची पुष्टी करा"/>

व्हॉट्सअॅप वर महत्त्वाचे अपडेट मिळवा

साईन अप करून, तुम्ही आमच्याशी सहमत आहात नियम आणि अटी



पुढे जा या बटणावर क्लिक केल्यानंतर,
आपणास आपल्या नोंदणीकृत मोबाईल
नंबरवर 6-अंकी OTP मिळेल

आपला मोबाईल नंबर सत्यापित करा

वर पाठवलेला OTP प्रविष्ट करा

0 0 0 0 0 0

OTP सत्यापित करा

OTP पुन्हा पाठवा

जर आपल्याला 15 सेकंदांपेक्षा
कमी कालावधीत OTP प्राप्त
झाला नसेल, तर OTP पुन्हा
पाठवा यावर क्लिक करा.

आपल्या नोंदणीकृत मोबाईल
नंबरवर प्राप्त झालेला 6-अंकी
OTP प्रविष्ट करा



आपला मोबाईल नंबर सत्यापित करा

वर पाठवलेला OTP प्रविष्ट करा

OTP सत्यापित करा

[OTP पुन्हा पाठवा](#)

OTP सत्यापित करा या
बटणावर क्लिक करा



घरी उपलब्ध असलेले
डिव्हाइस निवडा

आपले विद्यार्थी अकाउंट तयार करा

EMBIBE सह सुरुवात करण्यासाठी आपल्या क्लासचे तपशील भरा

वैयक्तिक डिव्हाइस आणि इंटरनेट तपशील

तुमच्या घरी खालील डिव्हाइस आहेत का?*

वैयक्तिक स्मार्ट फोन

वैयक्तिक टॅब्लेट

PC/लॅपटॉप

लॅपटॉप/नोटबुक

माझ्याकडे घरी कोणतेही डिव्हाइस नाही

आपल्याकडे घरी इंटरनेट आहे का?*

हो नाही

यापैकी कोणतेही डिव्हाइस तुमचे स्वतःचे आहे का?*

नाही, मी माझ्या पालकांचे डिव्हाइस शेअर करतो

होय, माझ्याकडे माझे स्वतःचे डिव्हाइस आहे

आपले क्लासचे तपशील

आपल्या स्कूलचे बोर्ड निवडा*

टीप: काळजीपूर्वक लक्ष दिले असता आपण सविस्तरपणे सर्वोत्तम लॉगिंगचा अनुभव घेऊ शकतो. कृपया खात्री करा की आपण आपले सर्व तपशील योग्यरित्या जोडले आहेत.

पुढे जा



आपल्याकडे घरी कोणतेही डिव्हाइस उपलब्ध नसल्यास, “माझ्याकडे घरी कोणतेही डिव्हाइस नाही” हा पर्याय निवडा

आपले विद्यार्थी अकाउंट तयार करा

EMBIBE सह सुरुवात करण्यासाठी आपल्या क्लासचे तपशील भरा

वैयक्तिक डिव्हाइस आणि इंटरनेट तपशील

तुमच्या घरी खालील डिव्हाइस आहेत का?*

- वैयक्तिक स्मार्ट फोन
- वैयक्तिक टॅब्लेट
- PC/डेस्कटॉप
- लॅपटॉप/नोटबुक
- माझ्याकडे घरी कोणतेही डिव्हाइस नाही

आपल्याकडे घरी इंटरनेट आहे का?*

हो नाही

यापैकी कोणतेही डिव्हाइस तुमचे स्वतःचे आहे का?*

नाही, मी माझ्या पालकांचे डिव्हाइस शेअर करतो

होय, माझ्याकडे माझे स्वतःचे डिव्हाइस आहे

आपले क्लासचे तपशील

आपल्या स्कूलचे बोर्ड निवडा*

टीप: काळजीपूर्वक लक्ष दिले असता आपण सविस्तरपणे सर्वोत्तम लॉगिंगचा अनुभव घेऊ शकतो. कृपया खात्री करा की आपण आपले सर्व तपशील योग्यरित्या जोडले आहेत.

पुढे जा



आपल्याकडे घरी इंटरनेटची सुविधा
असल्यास, कृपया हो निवडा.
अन्यथा, नाही निवडा

आपले विद्यार्थी अकाउंट तयार करा

EMBIBE सह सुरुवात करण्यासाठी आपल्या क्लासचे तपशील भरा

वैयक्तिक डिव्हाइस आणि इंटरनेट तपशील

तुमच्या घरी खालील डिव्हाइस आहेत का?*

- वैयक्तिक स्मार्ट फोन
- वैयक्तिक टॅब्लेट
- PC/लॅपटॉप
- लॅपटॉप/नोटबुक
- माझ्याकडे घरी कोणतेही डिव्हाइस नाही

आपल्याकडे घरी इंटरनेट आहे का?*

हो नाही

यापैकी कोणतेही डिव्हाइस तुमचे स्वतःचे आहे का?*

नाही, मी माझ्या पालकांचे डिव्हाइस शेअर करतो

होय, माझ्याकडे माझे स्वतःचे डिव्हाइस आहे

आपले क्लासचे तपशील

आपल्या स्कूलचे बोर्ड निवडा*

टीप: कालजीपूर्वक तक्रार दिले असता आपण सविस्तरपणे सर्वोत्तम लॉगिंगचा अनुभव घेऊ शकतो. कृपया खात्री करा की आपण आपले सर्व तपशील योग्यरित्या जोडत आहोत.

पुढे जा



जर वर नमूद केलेले डिव्हाइस फक्त आपणच वापरत असल्यास, होय निवडा. अन्यथा, नाही निवडा

आपले विद्यार्थी अकाउंट तयार करा

EMBIIE सह सुरुवात करण्यासाठी आपल्या क्लासचे तपशील भरा

यापैकी कोणतेही डिव्हाइस तुमचे स्वतःचे आहे का?*

नाही, मी माझ्या पालकांचे डिव्हाइस शेअर करतो

होय, माझ्याकडे माझे स्वतःचे डिव्हाइस आहे

आपले क्लासचे तपशील

आपल्या स्कूलचे बोर्ड निवडा*

आपल्या स्कूलचे बोर्ड निवडा

क्लास*

क्लास निवडा

विभाग*

विभाग निवडा

शिक्षणाचे माध्यम निवडा*

शिक्षणाचे माध्यम निवडा

टीप: काळजीपूर्वक तक्ष दिते असता आपण सद्विस्तारपणे सर्वोत्तम तर्निगचा अनुभव घेऊ शकतो. कृपया खात्री करा की आपण आपले सर्व तपशील योग्यरित्या जोडले आहेत.

पुढे जा



आपल्या स्कूलचे बोर्ड निवडा

आपले विद्यार्थी अकाउंट तयार करा
EMBIBE सह सुरुवात करण्यासाठी आपल्या क्लासचे तपशील भरा

यापैकी कोणतेही ठिकाण तुमचे स्वतःचे आहे का?*

नाही, मी माझ्या पालकांचे ठिकाण भरू असे करावे

होय, माझ्याकडे माझे स्वतःचे ठिकाण आहे

आपले क्लासचे तपशील

आपल्या स्कूलचे बोर्ड निवडा*

आपल्या स्कूलचे बोर्ड निवडा

क्लास*

क्लास निवडा

विभाग*

विभाग निवडा

शिक्षणाचे माध्यम निवडा*

शिक्षणाचे माध्यम निवडा

टीप: काळजीपूर्वक लक्ष दिले असता आपण सविस्तरपणे सर्वोत्तम तर्कांचा अनुभव घेऊ शकतो. कृपया खात्री करा की आपण आपले सर्व तपशील योग्यरित्या जोडले आहेत.

पुढे जा



3 पैकी स्टेप 3

क्लासचे तपशील



आपले विद्यार्थी अकाउंट तयार करा

EMBIBE सह सुरुवात करण्यासाठी आपल्या क्लासचे तपशील भरा

आपले क्लासचे तपशील

आपल्या स्कूलचे बोर्ड निवडा*

महाराष्ट्र बोर्ड

क्लास*

क्लास निवडा ▲

महाराष्ट्र बोर्ड इयत्ता 6

महाराष्ट्र बोर्ड इयत्ता 7

महाराष्ट्र बोर्ड इयत्ता 8

महाराष्ट्र बोर्ड इयत्ता 9

महाराष्ट्र बोर्ड इयत्ता 10

टीप: काळजीपूर्वक लक्ष दिले असता आपण सविस्तरपणे सर्वोत्तम लर्निंगचा अनुभव घेऊ शकतो. कृपया खात्री करा की आपण आपले सर्व तपशील योग्यरित्या जोडले आहेत.

पुढे जा

ड्रॉपडाउनमधून आपण ज्या क्लासमध्ये शिकत आहात तो क्लास निवडा



3 पैकी स्टेप 3
क्लासचे तपशील

आपले विद्यार्थी अकाउंट तयार करा

EMBIBE सह सुरुवात करण्यासाठी आपल्या क्लासचे तपशील भरा

वैयक्तिक डिव्हाइस आणि इंटरनेट तपशील

आपले क्लासचे तपशील

आपल्या स्कूलचे बोर्ड निवडा*

महाराष्ट्र बोर्ड

क्लास*

महाराष्ट्र बोर्ड इयत्ता 10

विभाग*

विभाग निवडा
A
B
C
D
E

पुढे जा

आपण ज्या विभागाशी संबंधित आहात ते निवडा



स्टेप 31 | आपल्या स्कूलमधील शिक्षणाचे माध्यम निवडा.

ड्रॉपडाउनमधून शिक्षणाचे माध्यम निवडा

आपल्या स्कूलमध्ये शिक्षणाचे एकच माध्यम असल्यास, ही फील्ड स्वयंचलितरित्या भरले जाईल

आपले विद्यार्थी अकाउंट तयार करा

EMBIBE सह सुरुवात करण्यासाठी आपल्या क्लासचे तपशील भरा

नाही, मी माझ्या पालकांचे ठिकाणस शेअर करतो

होय, माझ्याकडे माझे स्वतःचे ठिकाणस आहे

आपले क्लासचे तपशील ^

आपल्या स्कूलचे बोर्ड निवडा*

आपल्या स्कूलचे बोर्ड निवडा

क्लास*

क्लास निवडा

विभाग*

विभाग निवडा

शिक्षणाचे माध्यम निवडा*

शिक्षणाचे माध्यम निवडा

टीप: काळजीपूर्वक लक्ष दिले असता आपण सविस्तरपणे सर्वोत्तम लर्निंगचा अनुभव घेऊ शकतो. कृपया खात्री करा की आपण आपले सर्व तपशील योग्यरित्या जोडले आहेत.

पुढे जा



स्टेप 32 पुढे जा या बटणावर क्लिक करा.

पुढे जा या बटणावर
क्लिक करा.

आपले विद्यार्थी अकाउंट तयार करा
EMBIBE सह सुरुवात करण्यासाठी आपल्या क्लासचे तपशील भरा

नाही, मी माझ्या पालकांचे ठिकाणस रीअर करतो
 होय, माझ्याकडे माझे स्वतःचे ठिकाणस आहे

आपले क्लासचे तपशील

आपल्या स्कूलचे बोर्ड निवडा*

आपल्या स्कूलचे बोर्ड निवडा

क्लास*

क्लास निवडा

विभाग*

विभाग निवडा

शिक्षणाचे माध्यम निवडा*

शिक्षणाचे माध्यम निवडा

टीप: काळजीपूर्वक तक्ष दिले असता आपण सविस्तरपणे सर्वोत्तम लॉनिंगचा अनुभव घेऊ शकतो. कृपया खोटे करणे किंवा आपण आपले सर्व तपशील योग्यरित्या जोडले आहेत.

पुढे जा

आपण Embibe स्टुडंट ॲपच्या होम पेजवर पोहचाल



EMBIBE

होम लर्न प्रॅक्टिस टेस्ट अचिव्ह

Q



1.2 K

व्यर्थ गेलेल्या प्रयत्नांविषयी शिका Embibe चा अधिकाधिक फायदा घ्या

1 min 41 sec

80

घाईने केलेले चुकीचे प्रयत्न असल्याने वाया केलेले प्रयत्न मौल्यवान गुण काढून घेतात. खाली दिलेला व्हिडिओ आपल्याला असे प्रयत्न कसे कमी करावे याबद्दल अंतर्दृष्टी देईल.

पहा

व्यर्थ घालवलेले प्रयत्न
जाणून घेऊ आणि त्यांना टाळू.

10th

माझे होम

रिजिजन लिस्ट

टाइमलाइन

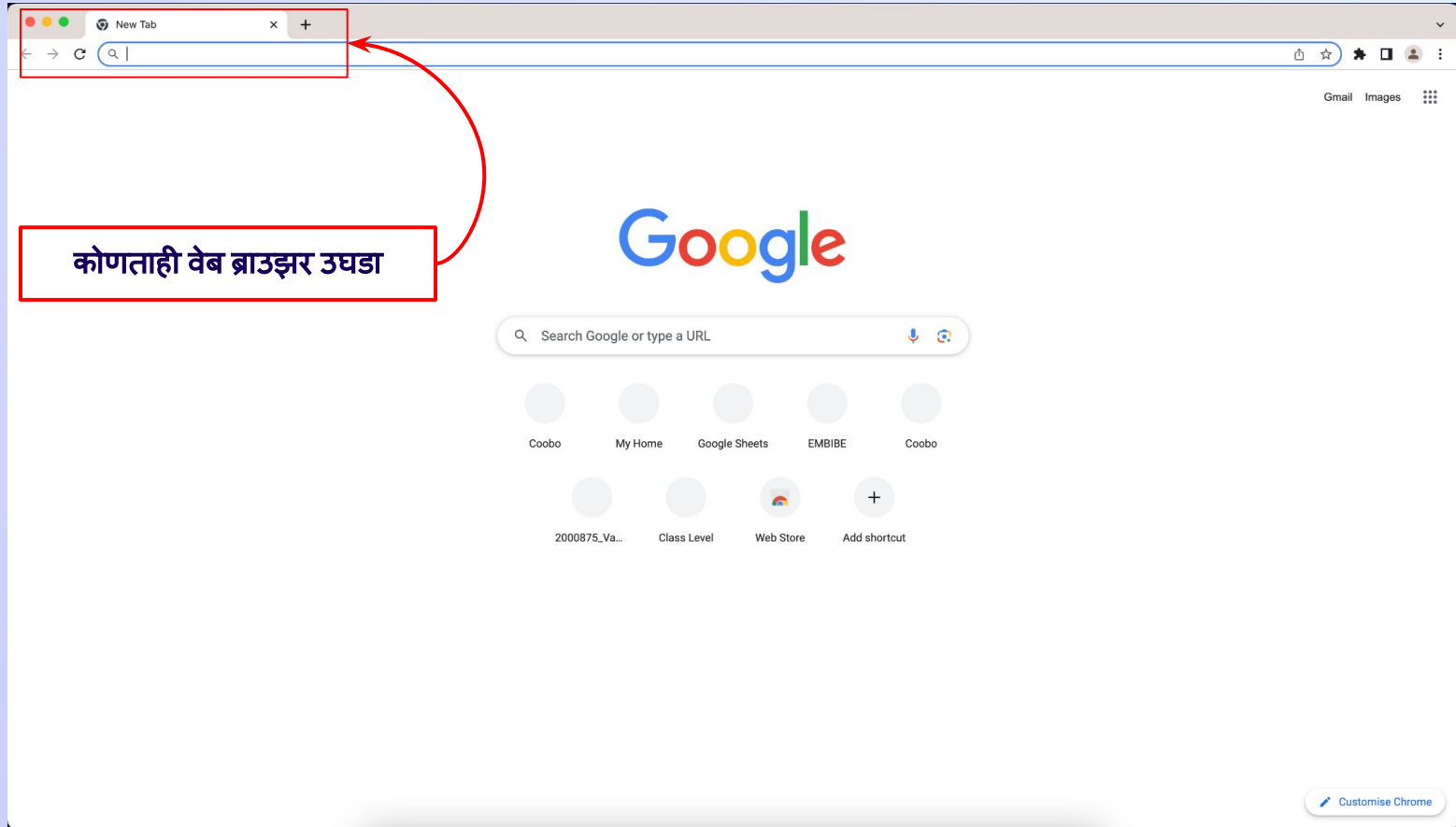
माझ्या पालकांकडून मिळालेला स्वाध्याय

Activate Windows
Go to Settings to activate Windows

Ask a Doubt



EMBIBE प्लॅटफॉर्म स्वीकारण्यासाठी चरण-दर-चरण लॉगिन प्रक्रिया





URL टाईप करा:
<https://gov.embibe.com/dnh>

Search Google or type a URL

Meet English My Home Wordtune हिन्दी

Statewise Untitled doc... Embibe Sch... EMBIBE Add shortcut



English ^

Student

Educator

ड्रॉपडाउनमधून "मराठी" भाषा
निवडा.

English

मराठी

ગુજરાતી

**Personalised Adaptive Learning
and Score improvement platform,
especially for the students of
UT Dadra and Nagar Haveli &
Daman and Diu**

Student Registration

Student Login

Personalised Learning for

6th to 12th UT Board & Many More Exams



EMBIBE

मराठी ▾ विद्यार्थी शिक्षक

विद्यार्थी यावर क्लिक करा

प्रामुख्याने दादरा व नगर हवेली आणि दमण व दीव या केंद्रशासित प्रदेशातील विद्यार्थ्यांसाठी, पर्सनलाइज्ड अॅडॅप्टिव्ह लर्निंग आणि स्कोअर सुधारण्याकरिता प्लॅटफॉर्म.

विद्यार्थी नोंदणी विद्यार्थी लॉग इन

वैयक्तिकृत शिक्षण

6 वी ते 12 वी केंद्रशासित प्रदेश बोर्ड आणि इतर अनेक परीक्षा

CBSE ICSE JEE Main **JEE Advanced** NEET



मराठी ▾

विद्यार्थी

शिक्षक

प्रामुख्याने दादरा व नगर हवेली आणि दमण व दीव या केंद्रशासित प्रदेशातील विद्यार्थ्यांसाठी, पर्सनलाइज्ड अॅडॅप्टिव्ह लर्निंग आणि स्कोअर सुधारण्याकरिता प्लॅटफॉर्म.

विद्यार्थी लॉग इन बटणावर क्लिक करा.

विद्यार्थी नोंदणी

विद्यार्थी लॉग इन

वैयक्तिकृत शिक्षण

6 वी ते 12 वी केंद्रशासित प्रदेश बोर्ड आणि इतर अनेक परीक्षा



विद्यार्थी म्हणून लॉग इन करा

मोबाईल/ईमेल

मोबाईल/ईमेल

पासवर्ड

पासवर्ड

पासवर्ड विसरलात?

लॉग इन करा

OTP वापरून साइन इन करा

Embibe मध्ये नवीन? [साइन अप करा](#)

नोंदणीसाठी वापरलेला मोबाईल क्रमांक/ईमेल आयडी येथे टाका

पासवर्ड टाका



×

विद्यार्थी म्हणून लॉग इन करा

मोबाईल/ईमेल

पासवर्ड

पासवर्ड विसरलात?

लॉग इन करा

OTP वापरून साइन इन करा

Emibe मध्ये नवीन? [साइन अप करा](#)

लॉगिन बटणावर क्लिक करा

आपण Embibe स्टुडंट ॲपच्या होम पेजवर पोहचाल



EMBIBE

होम लर्न प्रॅक्टिस टेस्ट अचिव्ह



1.2 K

व्यर्थ गेलेल्या प्रयत्नांविषयी शिका Embibe चा अधिकाधिक फायदा घ्या

1 min 41 sec

80

घाईने केलेले चुकीचे प्रयत्न असल्याने वाया केलेले प्रयत्न मौल्यवान गुण काढून घेतात. खाली दिलेला व्हिडिओ आपल्याला असे प्रयत्न कसे कमी करावे याबद्दल अंतर्दृष्टी देईल.

पहा

व्यर्थ घालवलेले प्रयत्न जाणून घेऊ आणि त्यांना टाळू.

10th

माझे होम

रिजिजन लिस्ट

टाइमलाइन

माझ्या पालकांकडून मिळालेला स्वाध्याय


Activate Windows
Go to Settings to activate Windows.

Ask a Doubt

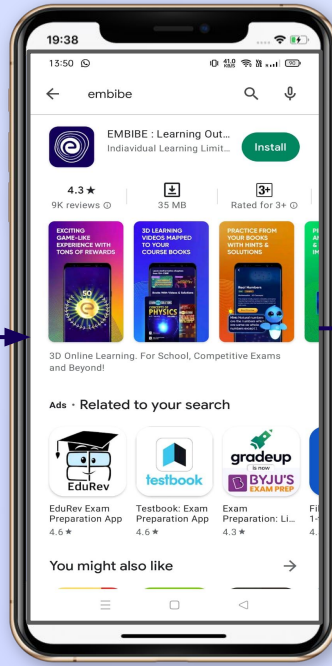


EMBIBE विद्यार्थी अॅप डाउनलोड करण्यासाठी चरण-दर-
चरण डाउनलोड प्रक्रिया

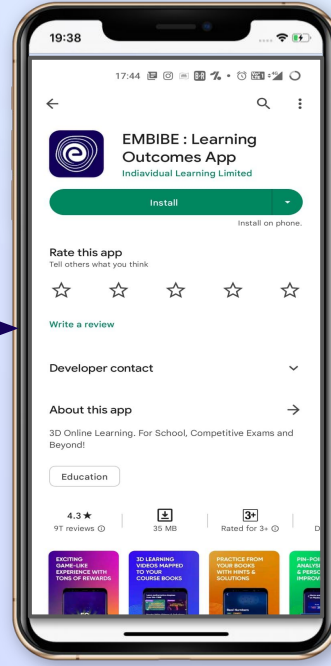
स्टेप 1-4 | स्टूडेंट अॅपची चरण-दर-चरण डाउनलोड प्रक्रिया



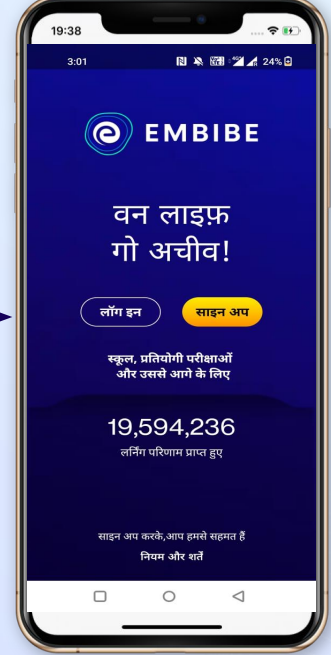
प्ले स्टोअर वर जा



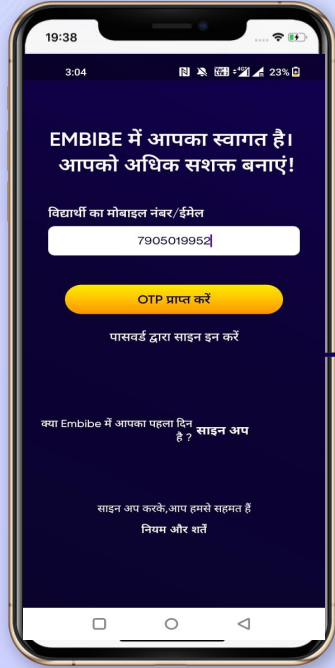
एम्बिब अॅप शोधा



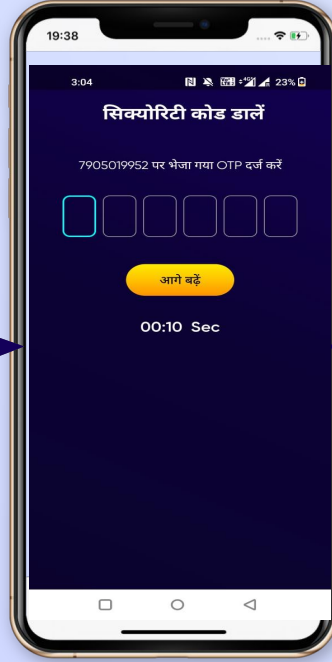
तुमच्या फोनवर अॅप इंस्टॉल आणि डाउनलोड करण्यासाठी क्लिक करा



अॅप उघडा आणि लॉगिन वर क्लिक करा



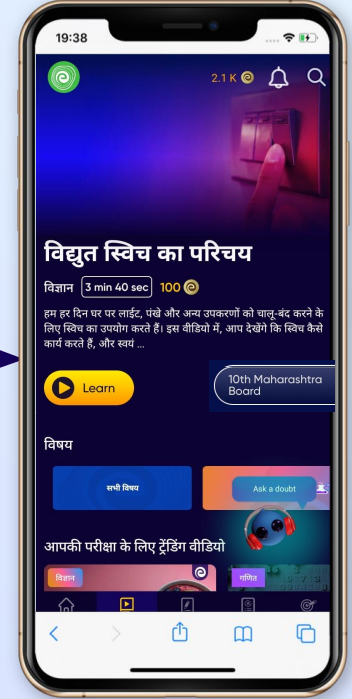
नोंदणीकृत मोबाइल क्रमांक प्रविष्ट करा



OTP एंटर करा आणि पुढे जा



Whatsapp पर वैयक्तिकृत शिफारसीसाठी निवड करा



Embibeing करा



स्टुडंट
अप

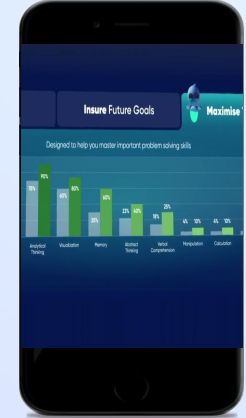
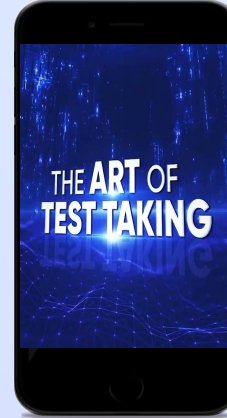

प्रत्येक विद्यार्थ्याला पर्सनलाइज्ड लर्निंग प्रदान करणे!

लर्न

प्रॅक्टिस

टेस्ट

अचिव्ह



- आपल्या संदर्भ पुस्तकांशी संरेखित असलेले व्हिडिओ-आधारित लर्निंग
- आमचे स्वीकृत हाय-रिझोल्यूशन 3D ॲनिमेटेड एक्सप्लेनर व्हिडिओ
- प्लॅटफॉर्मवर 25K+ व्हिडिओ लर्निंग समृद्ध करण्यासाठी YouTube वरील क्युरेटेड वैशिष्ट्यपूर्ण व्हिडिओ
- 9K+ स्वीकृत व्हिडिओ

- ॲडॅप्टिव्ह AI-पॉवर्ड प्रॅक्टिस
- नामांकित पुस्तकांमधून प्रॅक्टिस करा
- मागील वर्षातील प्रश्नांची प्रॅक्टिस करा
- 2.5M पेक्षा जास्त तयार केलेले प्रश्न

- धड्याची टेस्ट, विषयाची टेस्ट आणि पूर्ण टेस्ट
- मागील वर्षातील पेपर सोडवण्याचा प्रयत्न करा
- आपली स्वतःची टेस्ट तयार करा
- 54K पेक्षा जास्त प्रीसेट टेस्ट

- ज्ञानातील अंतरांचे मूल्यांकन करण्यासाठी डायग्नोस्टिक टेस्टचा लाभ
- स्कोअरच्या आधारे शिकण्याच्या गतीमध्ये सुधारणा होण्याचा अंदाज लावणे
- पर्सनलाइज्ड अचिव्हमेंट जर्नी तयार करणे
- विद्यार्थ्यांना त्यांची जर्नी सुरु करायला लावणे आणि प्रगती पथावर परत आणणे