



EMBIBE

અત્યાર સુધીમાં શોધાયેલ સૌથી શક્તિશાળી શૈક્ષણિક પ્લેટફોર્મ

JULY 2023

Embibe માં તમારું સ્વાગત છે. અત્યાર સુધીમાં શોધાયેલ સૌથી શક્તિશાળી પ્લેટફોર્મ!



Embibe એ ભારતનું અગ્રણી એડટેક પ્લેટફોર્મ છે, જે આર્ટિફિશિયલ ઇન્ટેલિજન્સ દ્વારા સંચાલિત છે, જે દરેક વિદ્યાર્થી માટે ખરેખર વ્યક્તિગત શિક્ષણ અને આઉટકમ પહોંચાડવા માટે રચાયેલ છે. વિદ્યાર્થીઓ, વાલીઓ, શિક્ષકો, સ્કૂલ અને વહીવટીતંત્ર સહિત સમગ્ર એજ્યુકેશન ઇકોસિસ્ટમને પૂરી પાડતી પ્રોડક્ટ્સ સાથેનું એકમાત્ર પ્લેટફોર્મ છે.

પ્લેટફોર્મની સંપૂર્ણ ક્ષમતાનો અનુભવ કરવા માટે, તમારે પહેલા Embibe પ્લેટફોર્મ પર રજીસ્ટ્રેશન કરાવવું આવશ્યક છે.

રજીસ્ટર કરતી વખતે, શિક્ષક તરીકે તમારે નીચેની બાબતો ઉમેરવાની જરૂર છે:

- તમારી સ્કૂલનો UDISE કોડ
- ઉપલબ્ધ ડિવાઈસની વિગતો

EMBIBE

ગુજરાતી ▾ વિદ્યાર્થી શિક્ષક

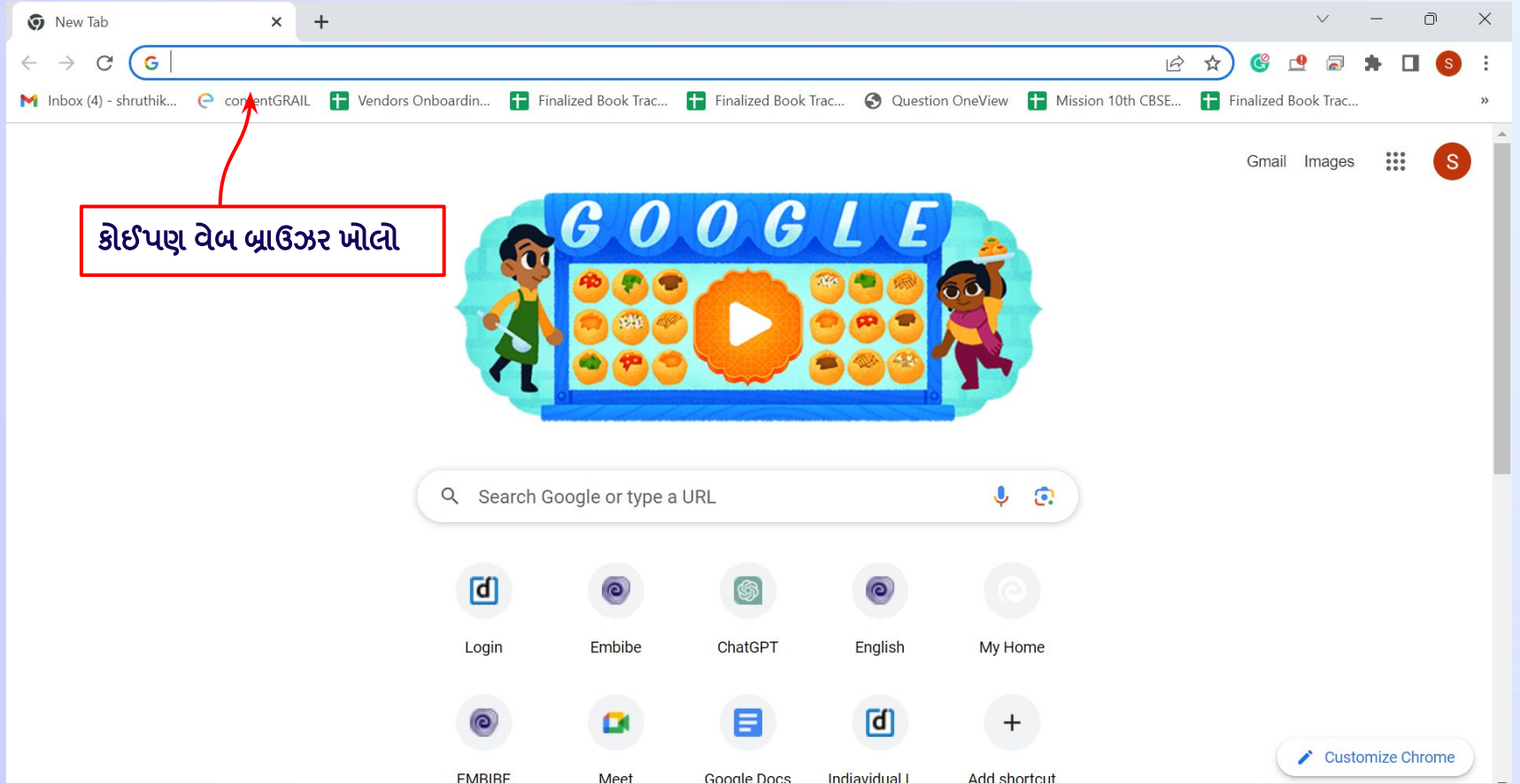
વ્યક્તિગત અનુકૂળનશીલ શિક્ષણ અને સ્કોર ઇમ્પ્રુવમેન્ટ પ્લેટફોર્મ, ખાસ કરીને કેન્દ્રશાસિત પ્રદેશ દાદરા અને નગર હવેલીના વિદ્યાર્થી માટે.

વિદ્યાર્થી રજીસ્ટ્રેશન વિદ્યાર્થી લોગીન

વ્યક્તિગત શિક્ષણ માટે

ધોરણ 6 થી 12 દાદરા અને નગર હવેલી બોર્ડ અને બીજી ઘણી બધી પરીક્ષાઓ.

Chat With Us



કોઈપણ વેબ બ્રાઉઝર ખોલો

Search Google or type a URL



Login



Embibe



ChatGPT



English



My Home



EMRIRF



Meet



Google Docs



Individual I



Add shortcut

Customize Chrome



URL ટાઈપ કરો: <https://gov.embibe.com/dnh>



વિદ્યાર્થી તરીકે રજીસ્ટ્રેશન કરવા માટે પગલાંવાર
રજીસ્ટ્રેશન પ્રક્રિયા



ગુજરાતી ▾

વિદ્યાર્થી

શિક્ષક

વ્યક્તિગત અનુકૂલનશીલ શિક્ષણ અને સ્કોર ઈમ્પ્રુવમેન્ટ પ્લેટફોર્મ, ખાસ કરીને કેન્દ્રશાસિત પ્રદેશ દાદરા અને નગર હવેલીના વિદ્યાર્થી માટે.

વિદ્યાર્થી રજીસ્ટ્રેશન

વિદ્યાર્થી લોગીન

વિદ્યાર્થી પર ક્લિક કરો

વ્યક્તિગત શિક્ષણ માટે

ધોરણ 6 થી 12 દાદરા અને નગર હવેલી બોર્ડ અને બીજી ઘણી બધી પરીક્ષાઓ.

Chat With Us





ગુજરાતી ▾

વિદ્યાર્થી

શિક્ષક

વ્યક્તિગત અનુકૂલનશીલ શિક્ષણ અને સ્કોર ઈમ્પ્રુવમેન્ટ પ્લેટફોર્મ, ખાસ કરીને કેન્દ્રશાસિત પ્રદેશ દાદરા અને નગર હવેલીના વિદ્યાર્થી માટે.

વિદ્યાર્થી રજીસ્ટ્રેશન પર ક્લિક કરો

વિદ્યાર્થી રજીસ્ટ્રેશન

વિદ્યાર્થી લોગીન

વ્યક્તિગત શિક્ષણ માટે

ધોરણ 6 થી 12 દાદરા અને નગર હવેલી બોર્ડ અને બીજી ઘણી બધી પરીક્ષાઓ.

Chat With Us





1

પગલું ૩ માંથી ૧
સ્કૂલની વિગતો

●—○—○

તમારું વિદ્યાર્થી એકાઉન્ટ બનાવો

Embibe સાથે શરૂ કરવા માટે તમારી સ્કૂલની વિગતો ચકાસો

ફક્ત શિક્ષક જ અમારા પ્લેટફોર્મને એક્સેસ કરી શકે તે સુનિશ્ચિત કરવા માટે, અમારે તમારી સ્કૂલની વિગતો ચકાસવાની જરૂર છે. કૃપા કરીને નીચે તમારી સ્કૂલનો UDISE કોડ દાખલ કરો

UDISE કોડ*

તમારો UDISE કોડ દાખલ કરો

[તમારો UDISE કોડ શોધો](#)

તમારી સ્કૂલનો UDISE કોડ દાખલ કરો

2

પગલું ૩ માંથી ૧
સ્કૂલની વિગતો

●—○—○

તમારું વિદ્યાર્થી એકાઉન્ટ બનાવો

Embibe સાથે શરૂ કરવા માટે તમારી સ્કૂલની વિગતો ચકાસો

ફક્ત શિક્ષક જ અમારા પ્લેટફોર્મને એક્સેસ કરી શકે તે સુનિશ્ચિત કરવા માટે, અમારે તમારી સ્કૂલની વિગતો ચકાસવાની જરૂર છે. કૃપા કરીને નીચે તમારી સ્કૂલનો UDISE કોડ દાખલ કરો

UDISE કોડ*

26010102805

ઉપરોક્ત UDISE કોડ માટેની વિગતો છે:

P.S. BORDENPADA
સ્કૂલ વિભાગ: Directorate of Education
રાજ્ય: Dadra and Nagar Haveli and Daman and Diu
જિલ્લો: DNH
તાલુકો: Dadra and Nagar Haveli
પિન કોડ: 396235

આ મારી સ્કૂલ છે

તમારી સ્કૂલ નથી? [UDISE કોડ બદલો](#)

UDISE કોડ દાખલ કર્યા પછી તમારી સ્કૂલની વિગતો દેખાશે



પગલું 3 માંથી 1

સ્કૂલની વિગતો



તમારું વિદ્યાર્થી એકાઉન્ટ બનાવો

Embibe સાથે શરૂ કરવા માટે તમારી સ્કૂલની વિગતો ચકાસો

ફક્ત શિક્ષક જ અમારા પ્લેટફોર્મને એક્સેસ કરી શકે તે સુનિશ્ચિત કરવા માટે, અમારે તમારી સ્કૂલની વિગતો ચકાસવાની જરૂર છે. કૃપા કરીને નીચે તમારી સ્કૂલનો UDISE કોડ દાખલ કરો

UDISE કોડ*

તમારો UDISE કોડ દાખલ કરો

[તમારો UDISE કોડ શોધો](#)

જો UDISE કોડ યાદ નથી, તો પછી "તમારો UDISE કોડ શોધો" પર ક્લિક કરો.



તમને UDISE કોડ યાદ નથી, તો UDISE કોડ કેવી રીતે શોધવો તે જોવા માટે આ વિડિયો જુઓ

×

તમારો UDISE કોડ શોધો

એક્સેસ હાઇલ ડાઉનલોડ કરો અને કોઈપણ વિકલ્પો દ્વારા UDISE કોડ શોધો

- તમારી સ્કૂલનું નામ
- તમારા વિસ્તારનો પિન કોડ

ડાઉનલોડ કરો

પિન કોડ દ્વારા શોધો

UDISE કેવી રીતે શોધવો? [વિડિયો જુઓ](#)



તમારો UDISE કોડ શોધો

એક્સેસ હાઇવ ડાઉનલોડ કરો અને કોઈપણ વિકલ્પો
દ્વારા UDISE કોડ શોધો

- તમારી સ્કૂલનું નામ
- તમારા વિસ્તારનો પિન કોડ

ડાઉનલોડ કરો

પિન કોડ દ્વારા શોધો

UDISE કેવી રીતે શોધવો? [વિડિયો જુઓ](#)

UdiseCode	Block Name	District Nam	National Ma	School Categ	School Name	State Name	Department
2.502E+10	Block Damar	Daman	Department	Secondary O	GHS PATLAR	Dadra and N	Directorate of Education
2.502E+10	Block Damar	Daman	Department	Primary with GUPS	PARIY	Dadra and N	Directorate of Education
2.502E+10	Block Damar	Daman	Department	Primary with GUPS	DABH	Dadra and N	Directorate of Education
2.502E+10	Block Damar	Daman	Department	Primary	GPS KHARIW	Dadra and N	Directorate of Education
2.502E+10	Block Damar	Daman	Department	Primary with GUPS	DEVKA	Dadra and N	Directorate of Education
2.502E+10	Block Damar	Daman	Department	Primary with GUPS	RINGA	Dadra and N	Directorate of Education
2.502E+10	Block Damar	Daman	Department	Primary with GUPS	AMBA	Dadra and N	Directorate of Education
2.502E+10	Block Damar	Daman	Department	Secondary w	GHS ZARI	Dadra and N	Directorate of Education
2.502E+10	Block Damar	Daman	Department	Secondary w	GHS KACHIG	Dadra and N	Directorate of Education
2.502E+10	Block Damar	Daman	Department	Primary with GUPS	DAMA	Dadra and N	Directorate of Education
2.502E+10	Block Damar	Daman	Department	Secondary O	GHS Daman	Dadra and N	Directorate of Education
2.502E+10	Block Damar	Daman	Department	Primary with GUPS	KACHH	Dadra and N	Directorate of Education
2.502E+10	Block Damar	Daman	Department	Primary with GUPS	BHENI	Dadra and N	Directorate of Education
2.502E+10	Block Damar	Daman	Department	Secondary O	GHS DUNETI	Dadra and N	Directorate of Education
2.502E+10	Block Damar	Daman	Department	Primary with GUPS	Patlar	Dadra and N	Directorate of Education
2.502E+10	Block Damar	Daman	Department	Primary with GUPS	THAN	Dadra and N	Directorate of Education
2.502E+10	Block Damar	Daman	Department	Primary with GUPS	RINGA	Dadra and N	Directorate of Education
2.502E+10	Block Damar	Daman	Department	Secondary O	GHS PARIYA	Dadra and N	Directorate of Education
2.502E+10	Block Damar	Daman	Department	Primary with GUPS	DUNE	Dadra and N	Directorate of Education
2.502E+10	Block Damar	Daman	Department	Primary with GUPS	BHAM	Dadra and N	Directorate of Education
2.502E+10	Block Damar	Daman	Department	Primary with GUPS	KACHH	Dadra and N	Directorate of Education
2.502E+10	Block Damar	Daman	Department	Primary with GUPS	ZARI	Dadra and N	Directorate of Education
2.502E+10	Block Damar	Daman	Department	Secondary O	GHS NANIDA	Dadra and N	Directorate of Education
2.502E+10	Block Damar	Daman	Department	Primary with GUPS	MOTI	Dadra and N	Directorate of Education
2.502E+10	Block Damar	Daman	Department	Upper Prima	GMS NANID	Dadra and N	Directorate of Education
2.502E+10	Block Damar	Daman	Department	Primary	GPS MODEL	Dadra and N	Directorate of Education
2.502E+10	Block Damar	Daman	Department	Primary with GUPS	MARW	Dadra and N	Directorate of Education
2.502E+10	Block Damar	Daman	Department	Primary with GUPS	KADA	Dadra and N	Directorate of Education

ડાઉનલોડ બટન પર
ક્લિક કરો



તમે તમારા વિસ્તારના પિન કોડ દ્વારા તમારો UDISE કોડ શોધી શકો છો

1

તમારો UDISE કોડ શોધો

એક્સેલ ટાઇટલ ડાઉનલોડ કરો અને કોઈપણ વિકલ્પો દ્વારા UDISE કોડ શોધો

- તમારી સ્કૂલનું નામ
- તમારા વિસ્તારનો પિન કોડ

ડાઉનલોડ કરો

પિન કોડ દ્વારા શોધો

UDISE કેવી રીતે શોધવો? [વિડિયો જુઓ](#)

તમારી સ્કૂલના વિસ્તારનો પિનકોડ દાખલ કરો અને પિન કોડ દ્વારા તમારી સ્કૂલ શોધો

2

તમારો UDISE કોડ શોધો

પિન કોડ અથવા UDISE કોડ દ્વારા તમારી સ્કૂલ શોધો

PIN કોડ દાખલ કરો

સર્ચનો ઉપયોગ કરીને તમારી સ્કૂલ શોધો

અહીં તમારા વિસ્તારનો પિન કોડ દાખલ કરો

અહીં ક્લિક કરો



1

તમારો UDISE કોડ શોધો

પિન કોડ અથવા UDISE કોડ દ્વારા તમારી સ્કૂલ શોધો

396220



પિન કોડ દ્વારા

396220

DAMAN (BLOCK), DAMAN (DIST), Dadra & Nagar Haveli and Daman & Diu.

અહીં આપેલી સ્કૂલની
યાદીમાંથી તમારી
સ્કૂલ પસંદ કરો

ડ્રોપડાઉન તમારા દ્વારા દાખલ
કરેલ પિન કોડ સાથે લિંક કરેલી
સ્કૂલ બતાવશે

2

તમારો UDISE કોડ શોધો

પિન કોડ અથવા UDISE કોડ દ્વારા તમારી સ્કૂલ શોધો

396220



37 પરિણામો

GPS PARIYARI
25020100801



Jamia Nurul Islam
25020100205



GPS JAMPORÉ
25020100901



GPS BHARWADFALIA
25020100201



GPS MAGARWADA
25020100301



GHS PARIYARI
25020100803





પગલું ૩ માંથી ૧
સ્કૂલની વિગતો

તમારું વિદ્યાર્થી એકાઉન્ટ બનાવો

Embiibe સાથે શરૂ કરવા માટે તમારી સ્કૂલની વિગતો ચકાસો

ફક્ત શિક્ષક જ અમારા પ્લેટફોર્મને એક્સેસ કરી શકે તે સુનિશ્ચિત કરવા માટે, અમારે તમારી સ્કૂલની વિગતો ચકાસવાની જરૂર છે. કૃપા કરીને નીચે તમારી સ્કૂલનો UDISE કોડ દાખવ કરો

UDISE કોડ*

26010102805

ઉપરોક્ત UDISE કોડ માટેની વિગતો છે:

P.S. BORDENPADA
સ્કૂલ વિભાગ: Directorate of Education
રાજ્ય: Dadra and Nagar Haveli and Daman and Diu
જિલ્લો: DNH
તાલુકો: Dadra and Nagar Haveli
પિન કોડ: 396235

આ મારી સ્કૂલ છે

તમારી સ્કૂલ નથી? UDISE કોડ બદલો

તમારી સ્કૂલની વિગતો
ચકાસો

આ મારી સ્કૂલ છે
બટન પર ક્લિક કરો.

પગલું ૩ માંથી ૧
સ્કૂલની વિગતો

તમારું વિદ્યાર્થી એકાઉન્ટ બનાવો

Embiibe સાથે શરૂ કરવા માટે તમારી સ્કૂલની વિગતો ચકાસો

ફક્ત શિક્ષક જ અમારા પ્લેટફોર્મને એક્સેસ કરી શકે તે સુનિશ્ચિત કરવા માટે, અમારે તમારી સ્કૂલની વિગતો ચકાસવાની જરૂર છે. કૃપા કરીને નીચે તમારી સ્કૂલનો UDISE કોડ દાખવ કરો

UDISE કોડ*

26010102805

ઉપરોક્ત UDISE કોડ માટેની વિગતો છે:

P.S. BORDENPADA
સ્કૂલ વિભાગ: Directorate of Education
રાજ્ય: Dadra and Nagar Haveli and Daman and Diu
જિલ્લો: DNH
તાલુકો: Dadra and Nagar Haveli
પિન કોડ: 396235

આ મારી સ્કૂલ છે

તમારી સ્કૂલ નથી? UDISE કોડ બદલો



પગલું 3 માંથી 1

સ્કૂલની વિગતો



તમારું વિદ્યાર્થી એકાઉન્ટ બનાવો

Embibe સાથે શરૂ કરવા માટે તમારી સ્કૂલની વિગતો ચકાસો

ફક્ત શિક્ષક જ અમારા પ્લેટફોર્મને એક્સેસ કરી શકે તે સુનિશ્ચિત કરવા માટે, અમારે તમારી સ્કૂલની વિગતો ચકાસવાની જરૂર છે. કૃપા કરીને નીચે તમારી સ્કૂલનો UDISE કોડ દાખલ કરો

UDISE કોડ*

26010102805



ઉપરોક્ત UDISE કોડ માટેની વિગતો છે:

P.S. BORDENPADA

સ્કૂલ વિભાગ: Directorate of Education

રાજ્ય: Dadra and Nagar Haveli and Daman and Diu

જિલ્લો: DNH

તાલુકો: Dadra and Nagar Haveli

પિન કોડ: 396235

આગળ વધો બટન
પર ક્લિક કરો.

પાછળ જાઓ

આગળ વધો



પહેલી ફિલ્ડમાં તમારું પ્રથમ નામ અને બીજી ફિલ્ડમાં તમારું છેલ્લું નામ દાખલ કરો

પગલું 3 માંથી 2
વ્યક્તિગત વિગત

તમારું વિદ્યાર્થી એકાઉન્ટ બનાવો
EMBIBE સાથે શરૂ કરવા માટે તમારી વ્યક્તિગત વિગત ભરો

પ્રથમ નામ* છેલ્લું નામ *

પ્રથમ નામ દાખલ કરો છેલ્લું નામ દાખલ કરો

જાતિ* મોબાઇલ નંબર*

જાતિ પસંદ કરો મોબાઇલ નંબર દાખલ કરો

જન્મ તારીખ* ડેટરરી*

dd-mm-yyyy ડેટરરી પસંદ કરો

માતાપિતા/વાલીનું નામ* માતાપિતા/વાલીનો મોબાઇલ નંબર*

માતાપિતા/વાલીનું નામ દાખલ કરો માતાપિતા/વાલીનો મોબાઇલ નંબર દાખલ કરો

પાસવર્ડ* પાસવર્ડની પુષ્ટિ કરો

પાસવર્ડ દાખલ કરો તમારા પાસવર્ડની ખાતરી કરો

વિદ્યાર્થી નંબરને સમાન

Whatsapp પર મહત્વપૂર્ણ અપડેટ મેળવો

પાછળ જાઓ આગળ વધો

સાઈન અપ કરતા પહેલા, તમે આપેલા નિયમો અને શરતો સાથે સહમત થાઓ છો



ડ્રોપડાઉનમાંથી તમારી જાતિ પસંદ કરો

EMBIBE સાથે શરૂ કરવા માટે તમારી વ્યક્તિગત વિગત ભરો

પ્રથમ નામ*	છેલ્લું નામ ①
<input type="text"/>	<input type="text"/>
જાતિ*	મોબાઇલ નંબર*
<div style="border: 2px solid red; padding: 2px;"><p>જાતિ પસંદ કરો ▲</p><p>પુરુષ</p><p>સ્ત્રી</p><p>ટ્રાન્સજેન્ડર</p></div>	<input type="text"/>
માતાપિતા/વાલીનું નામ*	કેટેગરી*
<input type="text"/>	<input type="text"/>
પાસવર્ડ*	માતાપિતા/વાલીનો મોબાઇલ નંબર*
<input type="text"/>	<input type="text"/>
	<input type="checkbox"/> સ્ટુડન્ટ નંબરને સમાન
	પાસવર્ડની પુષ્ટિ કરો*
	<input type="text"/>

Whatsapp પર મહત્વપૂર્ણ અપડેટ મેળવો



ચોથા ક્રમાંકની ફિલ્ડમાં તમારો મોબાઇલ નંબર દાખલ કરો

પગલું 3 માંથી 2
વ્યક્તિગત વિગત

તમારું વિદ્યાર્થી એકાઉન્ટ બનાવો
EMBIBE સાથે શરૂ કરવા માટે તમારી વ્યક્તિગત વિગત ભરો

પ્રથમ નામ*	છેલ્લું નામ ①
જાતિ*	મોબાઇલ નંબર*
જન્મ તારીખ*	કેટેગરી*
માતાપિતા/વાલીનું નામ*	માતાપિતા/વાલીનો મોબાઇલ નંબર*
પાસવર્ડ*	પાસવર્ડની પુષ્ટિ કરો*

Whatsapp પર મહત્વપૂર્ણ અપડેટ મેળવો

પાછળ જાઓ આગળ વધો

સાઇન અપ કરતા પહેલા, તમે આપેલા નિયમો અને શરતો સાથે સહમત થાઓ છો



પાંચમાં ક્રમાંકની ફિલ્ડમાં કેલેન્ડરમાંથી તમારી જન્મ તારીખ પસંદ કરો

પગલું 3 માંથી 2
વ્યક્તિગત વિગત

તમારું વિદ્યાર્થી એકાઉન્ટ બનાવો
EMBIBE સાથે શરૂ કરવા માટે તમારી વ્યક્તિગત વિગત ભરો

પ્રથમ નામ*

છેલ્લું નામ ^①

જાતિ*

મોબાઇલ નંબર*

જન્મ તારીખ*

કેટગરી*

માતાપિતા/વાલીનો મોબાઇલ નંબર*

માતાપિતા/વાલીનો મોબાઇલ નંબર દાખલ કરો

વિદ્યાર્થી નંબરને સમાન

પાસવર્ડની પુષ્ટિ કરો*

WhatsApp પર મહત્વપૂર્ણ અપડેટ મેળવી

પાછળ જાઓ

સાઇન અપ કરતા પહેલા, તમે આપેલા નિયમો અને શરતો સાથે સહમત થાઓ છો

Su	Mo	Tu	We	Th	Fr	Sa
			1	2	3	4
5	6	7	8	9	10	11
12	13	14	15	16	17	18
19	20	21	22	23	24	25
26	27	28	29	30	31	



છઠ્ઠા ક્રમાંકની ફિલ્ડમાં તમારી કેટેગરી પસંદ કરો

પ્રથમ નામ*	છેલ્લું નામ ①
<input type="text"/>	<input type="text"/>
જાતિ*	મોબાઈલ નંબર*
<input type="text"/>	<input type="text"/>
જન્મ તારીખ*	કેટેગરી*
<input type="text"/>	કેટેગરી પસંદ કરો ▲
માતાપિતા/વાલીનું નામ*	જનરલ (Gen)
<input type="text"/>	અનુસૂચિત જાતિ (SC)
માતાપિતા/વાલીનું નામ દાખલ કરો	અનુસૂચિત જનજાતિ (ST)
પાસવર્ડ*	અન્ય પછાત વર્ગ (OBC)
<input type="text"/>	વિકલાંગ વ્યક્તિઓ (PWD)
પાસવર્ડ દાખલ કરો	



સાતમા ક્રમાંકની ફિલ્ડમાં તમારા માતાપિતામાંથી કોઈ એકનું નામ દાખલ કરો

પ્રથમ નામ*	છેલ્લું નામ ⓘ
<input type="text"/>	<input type="text"/>
જાતિ*	મોબાઈલ નંબર*
<input type="text"/>	<input type="text"/>
જન્મ તારીખ*	કેટેગરી*
<input type="text"/>	<input type="text"/>
માતાપિતા/વાલીનું નામ*	માતાપિતા/વાલીનો મોબાઈલ નંબર*
<input type="text"/>	<input type="text"/>
	<input type="checkbox"/> સ્ટુડન્ટ નંબરને સમાન
પાસવર્ડ*	પાસવર્ડની પુષ્ટિ કરો*
<input type="text"/>	<input type="text"/>



આઠમા ક્રમાંકની ફિલમાં તમારા માતાપિતા/વાલીનો મોબાઈલ નંબર દાખલ કરો.

જો તેમનો નંબર પહેલાથી દાખલ કરેલ હોય, તો આ બોક્સને ટિક કરો.

પ્રથમ નામ*	છેલ્લું નામ ①
<input type="text"/>	<input type="text"/>
જાતિ*	મોબાઈલ નંબર*
<input type="text"/>	<input type="text"/>
જન્મ તારીખ*	કેટેગરી*
<input type="text"/>	<input type="text"/>
માતાપિતા/વાલીનું નામ*	માતાપિતા/વાલીનો મોબાઈલ નંબર*
<input type="text"/>	<input type="text"/>
પાસવર્ડ*	પાસવર્ડની પુષ્ટિ કરો*
<input type="text"/>	<input type="text"/>
<input type="checkbox"/> સ્ટુડન્ટ નંબરને સમાન	
<input type="button" value="પાસવર્ડ દાખલ કરો"/>	<input type="button" value="તમારા પાસવર્ડની ખાતરી કરો"/>



નવમાં ક્રમાંકની ફિલ્ડમાં
Embibe સ્ટુડન્ટ એપમાં લોગીન
કરવા માટે તમારી પસંદગીનો
પાસવર્ડ દાખલ કરો

પ્રથમ નામ*	છેલ્લું નામ ①
<input type="text"/>	<input type="text"/>
જાતિ*	મોબાઈલ નંબર*
<input type="text"/>	<input type="text"/>
જન્મ તારીખ*	કેટેગરી*
<input type="text"/>	<input type="text"/>
માતાપિતા/વાલીનું નામ*	માતાપિતા/વાલીનો મોબાઈલ નંબર*
<input type="text"/>	<input type="text"/>
પાસવર્ડ*	પાસવર્ડની પુષ્ટિ કરો*
<input type="password"/>	<input type="password"/>
<input type="button" value="પાસવર્ડ દાખલ કરો"/>	<input type="button" value="તમારા પાસવર્ડની ખાતરી કરો"/>



દસમાં ક્રમાંકની ફિલ્ડમાં
પાસવર્ડની પુષ્ટિ કરવા માટે
ફરીથી દાખલ કરો

પ્રથમ નામ*	છેલ્લું નામ ①
<input type="text"/>	<input type="text"/>
જાતિ*	મોબાઇલ નંબર*
<input type="text"/>	<input type="text"/>
જન્મ તારીખ*	કેટેગરી*
<input type="text"/>	<input type="text"/>
માતાપિતા/વાલીનું નામ*	માતાપિતા/વાલીનો મોબાઇલ નંબર*
<input type="text"/>	<input type="text"/>
	<input type="checkbox"/> સ્ટુડન્ટ નંબરને સમાવ
પાસવર્ડ*	પાસવર્ડની પુષ્ટિ કરો*
<input type="text"/>	<input type="text" value="તમારા પાસવર્ડની ખાતરી કરો"/>



આગળ વધો પર
ક્લિક કરો

પ્રથમ નામ* છેલ્લું નામ (1)

જાતિ* મોબાઇલ નંબર*

જન્મ તારીખ* કેટગરી*

માતાપિતા/વાલીનું નામ* માતાપિતા/વાલીનો મોબાઇલ નંબર*

પાસવર્ડ* પાસવર્ડની પુષ્ટિ કરો*

સ્ટુડન્ટ નંબરને સમાન

Whatsapp પર મહત્વપૂર્ણ અપડેટ મેળવો

પાછળ જાઓ આગળ વધો



આગળ વધો પર ક્લિક કર્યા પછી,
તમને તમારા રજિસ્ટર થયેલ મોબાઇલ
નંબર પર છ અંકનો OTP પ્રાપ્ત થશે

તમારો મોબાઇલ નંબર ચકાસો

પર મોકલેલ OTP દાખલ કરો

તમારા રજિસ્ટર થયેલ મોબાઇલ
નંબર પર મળેલ છ અંકનો OTP
દાખલ કરો

OTP ચકાસો

OTP ફરીથી મોકલો

જો તમને 15 સેકન્ડની અંદર
OTP ન મળે, તો OTP ફરીથી
મોકલો પર ક્લિક કરો.



તમારો મોબાઇલ નંબર ચકાસો

પર મોકલેલ OTP દાખલ કરો

OTP ચકાસો

OTP ફરીથી મોકલો

OTP ચકાસો બટન પર
ક્લિક કરો.



પગલું 3 માંથી 3
ક્વાસ વિગતો

તમારું વિદ્યાર્થી એકાઉન્ટ બનાવો
EMBIBE સાથે શરૂ કરવા માટે તમારા ક્વાસની વિગતો ભરો

પર્સનલ ડિવાઈસ અને ઈન્ટરનેટ વિગતો

તમારી પાસે ઘરમાં ઉપલબ્ધ હોય તે તમામ ડિવાઈસ પસંદ કરો*

- પર્સનલ સ્માર્ટ ફોન
- પર્સનલ ટેબ્લેટ
- PC/ડેસ્કટોપ
- લેપટોપ/નોટબુક
- મારી પાસે ઘરે કોઈ ડિવાઈસ નથી

શું તમારી પાસે ઘરે ઈન્ટરનેટ એક્સેસ છે?*

હા ના

શું આમાંથી કોઈ ડિવાઈસ તમારું પોતાનું છે?*

ના, હું મારા માતાપિતાના ડિવાઈસનો ઉપયોગ કરું છું

હા, મારી પાસે મારું પોતાનું ડિવાઈસ છે

તમારી પાસે ઘરમાં
ઉપલબ્ધ હોય તે
તમામ ડિવાઈસ
પસંદ કરો



જો તમારી પાસે ઘરે કોઈ ડિવાઈસ ઉપલબ્ધ નથી, તો પછી "મારી પાસે ઘરે કોઈ ડિવાઈસ નથી" વિકલ્પ પસંદ કરો.

પગલું 3 માંથી 3
ક્વાસ વિગતો

તમારું વિદ્યાર્થી એકાઉન્ટ બનાવો
EMBIBE સાથે શરૂ કરવા માટે તમારા ક્વાસની વિગતો ભરો

પર્સનલ ડિવાઈસ અને ઇન્ટરનેટ વિગતો

તમારી પાસે ઘરમાં ઉપલબ્ધ હોય તે તમામ ડિવાઈસ પસંદ કરો*

- પર્સનલ સ્માર્ટ ફોન
- પર્સનલ ટેબ્લેટ
- PC/ડિસ્કટોપ
- લેપટોપ/નોટબુક
- મારી પાસે ઘરે કોઈ ડિવાઈસ નથી

શું તમારી પાસે ઘરે ઇન્ટરનેટ એક્સેસ છે?*

હા ના

શું આમાંથી કોઈ ડિવાઈસ તમારું પોતાનું છે?*

ના, હું મારા માતાપિતાના ડિવાઈસનો ઉપયોગ કરું છું

હા, મારી પાસે મારું પોતાનું ડિવાઈસ છે



જો તમારી પાસે ઘરે ઈન્ટરનેટ એક્સેસ હોય, તો કૃપા કરીને "હા" પસંદ કરો. નહીં તો, "ના" પસંદ કરો

પગલું 3 માંથી 3
ક્વાસ વિગતો

તમારું વિદ્યાર્થી એકાઉન્ટ બનાવો
EMBIBE સાથે શરૂ કરવા માટે તમારા ક્વાસની વિગતો ભરો

પર્સનલ ડિવાઈસ અને ઈન્ટરનેટ વિગતો

તમારી પાસે ઘરમાં ઉપલબ્ધ હોય તે તમામ ડિવાઈસ પસંદ કરો*

- પર્સનલ સ્માર્ટ ફોન
- પર્સનલ ટેબ્લેટ
- PC/ડેસ્કટોપ
- લેપટોપ/નોટબુક
- મારી પાસે ઘરે કોઈ ડિવાઈસ નથી

શું તમારી પાસે ઘરે ઈન્ટરનેટ એક્સેસ છે?*

હા ના

શું આમાંથી કોઈ ડિવાઈસ તમારું પોતાનું છે?*

- ના, હું મારા માતાપિતાના ડિવાઈસનો ઉપયોગ કરું છું
- હા, મારી પાસે મારું પોતાનું ડિવાઈસ છે



પગલું 3 માંથી 3
ક્વાસ વિગતો

તમારું વિદ્યાર્થી એકાઉન્ટ બનાવો
EMBIBE સાથે શરૂ કરવા માટે તમારા ક્વાસની વિગતો ભરો

પર્સનલ ડિવાઈસ અને ઇન્ટરનેટ વિગતો

તમારી પાસે ઘરમાં ઉપલબ્ધ હોય તે તમામ ડિવાઈસ પસંદ કરો*

- પર્સનલ સ્માર્ટ ફોન
- પર્સનલ ટેબ્લેટ
- PC/ડેસ્કટોપ
- લેપટોપ/નોટબુક
- મારી પાસે ઘરે કોઈ ડિવાઈસ નથી

શું તમારી પાસે ઘરે ઇન્ટરનેટ એક્સેસ છે?*

હા ના

શું આમાંથી કોઈ ડિવાઈસ તમારું પોતાનું છે?*

- ના, હું મારા માતાપિતાના ડિવાઈસનો ઉપયોગ કરું છું
- હા, મારી પાસે મારું પોતાનું ડિવાઈસ છે

શું આમાંથી ડિવાઈસનો ઉપયોગ ફક્ત તમારા દ્વારા જ કરવામાં આવે છે, તો "હા" પસંદ કરો. નહીં તો, "ના" પસંદ કરો



તમારું સ્કૂલ બોર્ડ પસંદ કરો

તમારી ક્વાસની વિગતો

તમારું સ્કૂલ બોર્ડ પસંદ કરો*

ગુજરાત બોર્ડ

ધોરણ*

ધોરણ પસંદ કરો

વિભાગ*

વિભાગ પસંદ કરો

શિક્ષણનું માધ્યમ પસંદ કરો*

શિક્ષણનું માધ્યમ પસંદ કરો

નોંધ: વિગતવાર ધ્યાન આપવું એ તમારા વિદ્યાર્થીઓ માટેના શ્રેષ્ઠ શૈક્ષણિક અનુભવ તરફ દોરી જાય છે. કૃપા કરીને ખાતરી કરો કે તમે તમારા ક્વાસની તમામ વિગતો ઉમેરી છે.

આગળ વધો



ડ્રોપડાઉનમાંથી તમે જે ધોરણમાં અભ્યાસ કરો છો તે પસંદ કરો.

તમારી ક્વાસની વિગતો

તમારું સ્કૂલ બોર્ડ પસંદ કરો*

ધોરણ*

ધોરણ પસંદ કરો

નોંધ: વિગતવાર ધ્યાન આપવું એ તમારા વિદ્યાર્થીઓ માટેના શ્રેષ્ઠ શૈક્ષણિક અનુભવ તરફ દોરી જાય છે. કૃપા કરીને ખાતરી કરો કે તમે તમારા ક્વાસની તમામ વિગતો ઉમેરી છે.

આગળ વધો



તમારો વિભાગ પસંદ કરો

તમારું સ્કૂલ બોર્ડ પસંદ કરો*

ધોરણ*

વિભાગ*

વિભાગ પસંદ કરો ▲

A
B
C
D
E

આગળ વધો



ડ્રોપડાઉન પરથી શિક્ષણનું માધ્યમ પસંદ કરો

જો તમારી સ્કૂલમાં શિક્ષણનું એક જ માધ્યમ હોય, તો આ ફિલ્ડ આપમેળે ભરવામાં આવશે

તમારું સ્કૂલ બોર્ડ પસંદ કરો*

ધોરણ*

વિભાગ*

શિક્ષણનું માધ્યમ પસંદ કરો*

શિક્ષણનું માધ્યમ પસંદ કરો

નોંધ: વિજતવાર ધ્યાન આપવું એ તમારા વિદ્યાર્થીઓ માટેના શ્રેષ્ઠ શૈક્ષણિક અનુભવ તરફ દોરી જાય છે. કૃપા કરીને ખાતરી કરો કે તમે તમારા ક્લાસની તમામ વિગતો ઉમેરી છે.

આગળ વધો



આગળ વધો
બટન પર ક્લિક
કરો

તમારું સ્કૂલ બોર્ડ પસંદ કરો*

.....

ધોરણ*

.....

વિભાગ*

.....

શિક્ષણનું માધ્યમ પસંદ કરો*

શિ.....

નોંધ: વિગતવાર ધ્યાન આપવું એ તમારા વિદ્યાર્થીઓ માટેના શ્રેષ્ઠ શૈક્ષણિક અનુભવ તરફ દોરી જાય છે.
કૃપા કરીને ખાતરી કરો કે તમે તમારા ક્વાસની તમામ વિગતો ઉમેરી છે.

આગળ વધો

તમે Embibe સ્ટુડન્ટ એપના હોમપેજ પર પહોંચશો.



EMBIBE

હોમ વર્ન પ્રેક્ટિસ ટેસ્ટ એચિવ



30

વ્યર્થ પ્રયત્નો વિષે શીખો Embibe નો વધુમાં વધુ લાભ લો

1 min 41 sec

80

બગડેલ પ્રયત્નો એ ઉતાવળમાં કરેલા પ્રયત્નો છે જે તમારા મહત્વના ગુણ વધે છે. નીચેનો વિડીયો એ તમને આવા પ્રયત્નો ઘટાડવામાં મદદ કરશે.

જુઓ

મારુ ઘર

રીવીઝન યાદી

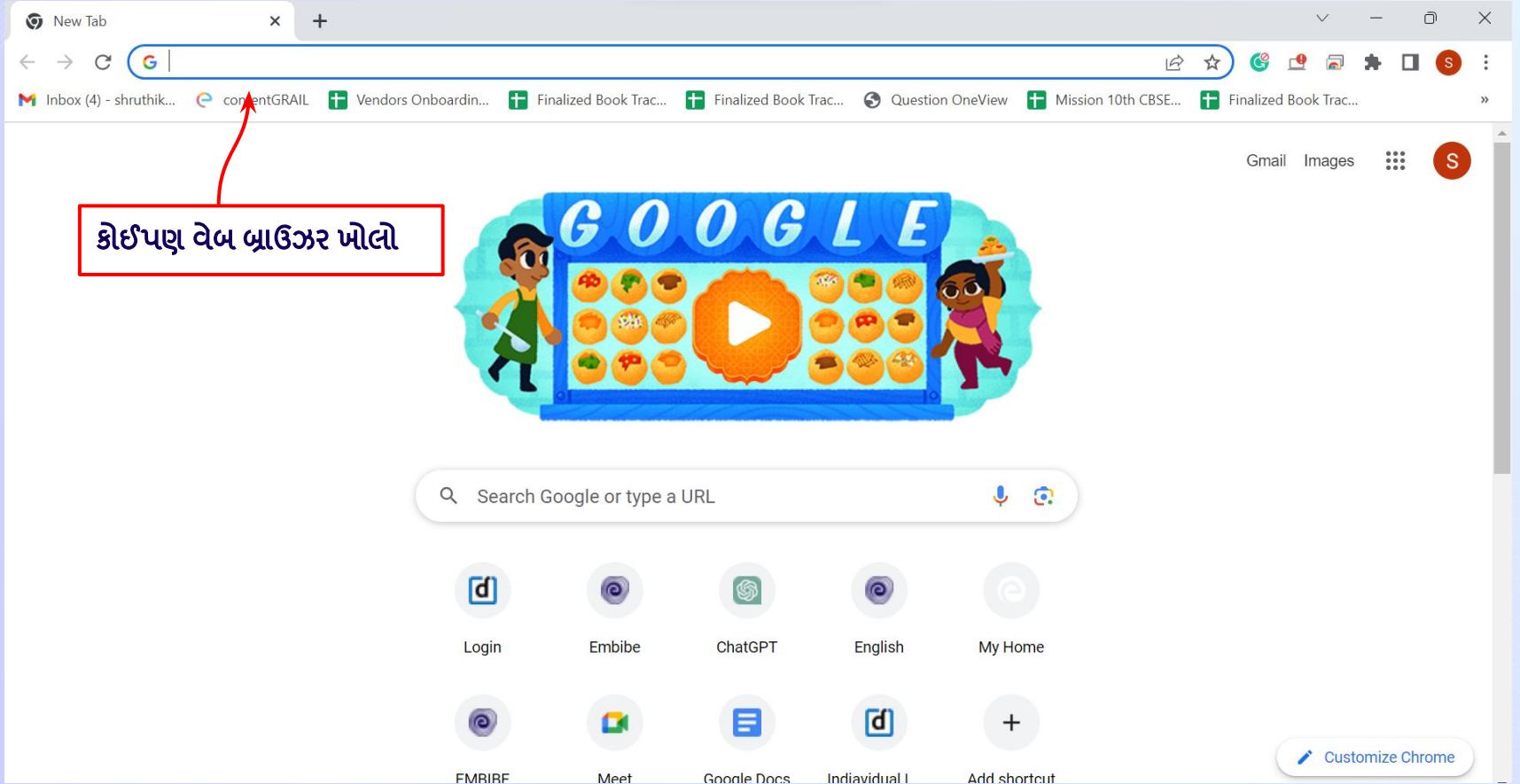
સમયરેખા

My Progress on ગુજરાત બોર્ડ ધોરણ 10

Ask a Doubt



Embibe સ્ટુડન્ટ પ્લેટફોર્મ **લોગીન** કરવા માટેની
પગલાંવાર પ્રક્રિયા



કોઈપણ વેબ બ્રાઉઝર ખોલો

Search Google or type a URL



Login



Embibe



ChatGPT



English



My Home



EMRIRF



Meet



Google Docs



Individual I



Add shortcut

Customize Chrome



URL ટાઈપ કરો: <https://gov.embibe.com/dnh>



English ^

Student

Educator

English

મરાઠી

ગુજરાતી

**Personalised Adaptive Learning
and Score improvement platform,
especially for the students of
UT Dadra and Nagar Haveli &
Daman and Diu**

ડ્રોપડાઉનમાંથી "ગુજરાતી"
ભાષા પસંદ કરો.

Student Registration

Student Login

Personalised Learning for
6th to 12th UT Board & Many More Exams





ગુજરાતી

વિદ્યાર્થી

શિક્ષક

વ્યક્તિગત અનુકૂલનશીલ શિક્ષણ અને સ્કોર ઈમ્પ્રુવમેન્ટ પ્લેટફોર્મ, ખાસ કરીને કેન્દ્રશાસિત પ્રદેશ દાદરા અને નગર હવેલીના વિદ્યાર્થી માટે.

વિદ્યાર્થી રજીસ્ટ્રેશન

વિદ્યાર્થી લોગીન

વિદ્યાર્થી પર ક્લિક કરો

વ્યક્તિગત શિક્ષણ માટે

ધોરણ 6 થી 12 દાદરા અને નગર હવેલી બોર્ડ અને બીજી ઘણી બધી પરીક્ષાઓ.

Chat With Us





ગુજરાતી ▾

વિદ્યાર્થી

શિક્ષક

વ્યક્તિગત અનુકૂલનશીલ શિક્ષણ અને સ્કોર ઈમ્પ્રુવમેન્ટ પ્લેટફોર્મ, ખાસ કરીને કેન્દ્રશાસિત પ્રદેશ દાદરા અને નગર હવેલીના વિદ્યાર્થી માટે.

વિદ્યાર્થી લોગીન પર ક્લિક કરો

વિદ્યાર્થી રજીસ્ટ્રેશન

વિદ્યાર્થી લોગીન

વ્યક્તિગત શિક્ષણ માટે

ધોરણ 6 થી 12 દાદરા અને નગર હવેલી બોર્ડ અને બીજી ઘણી બધી પરીક્ષાઓ.

Chat With Us






×

વિદ્યાર્થી તરીકે લોગીન કરો

મોબાઈલ/ઈમેલ

પાસવર્ડ

પાસવર્ડ ભૂલી ગયા છો?

લોગીન

OTP નો ઉપયોગ કરીને સાઇન ઇન કરો

Embibe માં નવા છો? [સાઇન અપ કરો](#)

અહીં રજીસ્ટ્રેશન માટે ઉપયોગમાં લીધેલ મોબાઈલ નંબર/ઈમેલ આઈડી દાખલ કરો

પાસવર્ડ દાખલ કરો




×

વિદ્યાર્થી તરીકે લોગીન કરો

મોબાઈલ/ઈમેલ

પાસવર્ડ

પાસવર્ડ ભૂલી ગયા છો?

લોગીન


OTP નો ઉપયોગ કરીને સાઈન ઇન કરો

Emibe માં નવા છો? [સાઈન અપ કરો](#)

લોગીન બટન પર ક્લિક કરો.

તમે Embibe સ્ટુડન્ટ એપના હોમપેજ પર પહોંચશો.



હોમ વર્ન પ્રેક્ટિસ ટેસ્ટ અચીવ🔔 114

વ્યર્થ પ્રયત્નો વિષે શીખો Embibe નો વધુમાં વધુ વાલ લો

🕒 1 min 41 sec 80 🏆

બગડેલ પ્રયત્નો એ ઉતાવળમાં કરેલા પ્રયત્નો છે જે તમારા મહત્વના ગુણ વધે છે. નીચેનો વિડીયો એ તમને આવા પ્રયત્નો ઘટાડવામાં મદદ કરશે.

▶ જુઓ

વ્યર્થ પ્રયાસ

ગુજરાત બોર્ડ...


ને જાણીએ અને તેમને ટાળીએ

હોમ

રીવીઝન યાદી

સમયરેખા


Ask a Doubt



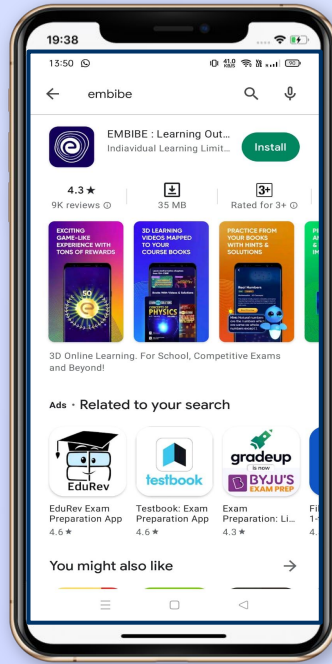
EMBIBE સ્ટુડન્ટ એપ ડાઉનલોડ કરવા માટે પગલાંવાર
ડાઉનલોડ પ્રક્રિયા



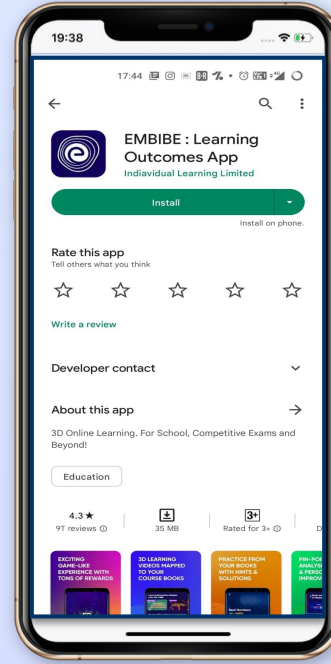
પગલું 1-4 | સ્ટુડન્ટ એપ ડાઉનલોડ કરવા માટે પગલાંવાર ડાઉનલોડ પ્રક્રિયા



પ્લેસ્ટોર પર જાઓ



Embibe App સર્ચ કરો



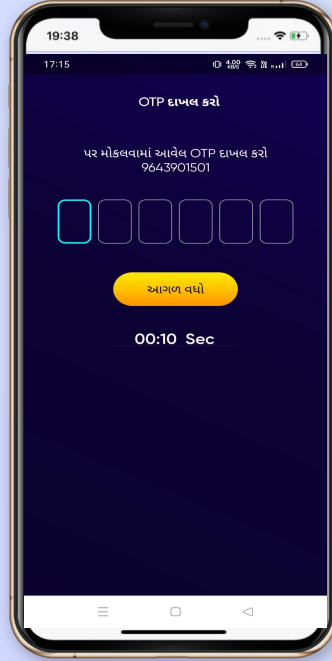
Install પર ક્લિક કરો
અને app ને તમારા
ફોનમાં ડાઉનલોડ
કરો



App ખોલો અને
લોગીન પર ક્લિક
કરો



રજીસ્ટર મોબાઈલ નંબર દાખલ કરો



OTP દાખલ કરો અને આગળ વધો



Whatsapp પર વ્યક્તિગત અપડેટ માટે પસંદગી કરો



Embibing શરુ કરો



સ્ટુડન્ટ
એપ


દરેક વિદ્યાર્થીને વ્યક્તિગત લર્નિંગ પહોંચાડવું!

લર્ન

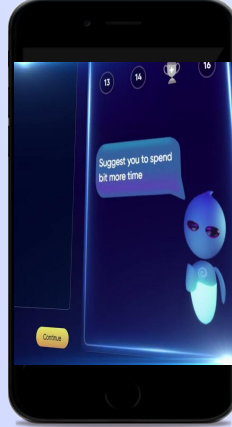
પ્રેક્ટિસ

ટેસ્ટ

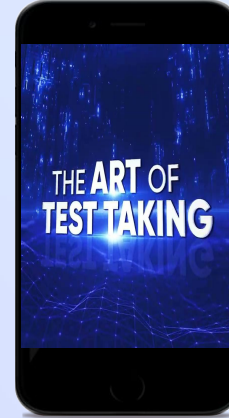
અચીવ



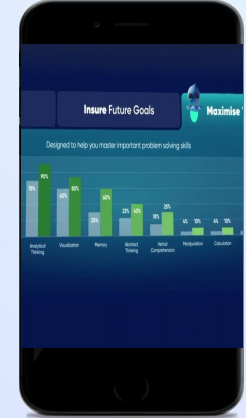
- તમારી સંદર્ભ બુક સાથે સંરેખિત વિડિયો-આધારિત શિક્ષણ
- ઉચ્ચ-રીઝોલ્યુશન સાથેના 3D એનિમેટેડ સમજાવનાર વિડિયો
- પ્લેટફોર્મ પર તમારા લર્નિંગ માટે YouTube પરથી ક્યુરેટ કરેલ ફિચર વિડીયો
- પ્લેટફોર્મ પર 25K+ વિડિયો
- 9K+ Embibe ની માલિકીના વિડિયો



- એડેપ્ટિવ AI-સંચાલિત પ્રેક્ટિસ
- લોકપ્રિય બુકમાંથી પ્રેક્ટિસ કરો
- પાછળના વર્ષોના પ્રશ્નોની પ્રેક્ટિસ કરો
- 2.5M થી વધુ પ્રશ્નો બનાવવામાં આવ્યા



- પ્રકરણ, વિષય અને સંપૂર્ણ ટેસ્ટ
- પાછળના વર્ષોના પેપર પર પ્રયાસ કરો
- તમારી પોતાની ટેસ્ટ બનાવો.
- 54K થી વધુ પ્રી-સેટ ટેસ્ટ



- નોલેજ ગેપનું મૂલ્યાંકન કરવા માટે ડાયગ્નોસ્ટિક ટેસ્ટનો ઉપયોગ કરવો
- સ્કોરના આધારે શીખવાની ગતિમાં સુધારાનું અનુમાન કરવું
- વ્યક્તિગત અચીવમેન્ટ યાત્રા બનાવવી
- વિદ્યાર્થીઓને તેમની યાત્રા શરૂ કરવા અને પ્રગતિની ફરી પાછી મેળવવા



આભાર

વધુ સારા ભવિષ્યના નિર્માણ માટે, અમે તમારા
આજનું નિર્માણ કરીએ છીએ.

