



EMBIBE

ଏପରାୟସନତ ଆବିଷ୍କୃତ ହୋଇଥିବା ସବୁଠାରୁ
ଶକ୍ତିଶାଳୀ ଶିକ୍ଷା ପ୍ଲାଟଫର୍ମ

Estd. 2012

Embibe କୁ ଠିକ୍ ସମୟରେ, ଏପରଯୁକ୍ତ ଆବିଷ୍କୃତ ହୋଇଥିବା ସବୁଠାରୁ ଶକ୍ତିଶାଳୀ ପ୍ଲାଟଫର୍ମ!



EMBIBE ଭାରତର ଅଗ୍ରଣୀ ଏଡ୍-ଟେକ୍ ପ୍ଲାଟଫର୍ମ ଅଟେ, ଯାହା ଆର୍ଟିଫିସିଆଲ୍ ଜର୍ଣ୍ଣାଲିଜେନ୍ସ ଠିକ୍ ସମୟରେ ସଂଚାଳିତ, ପ୍ରତ୍ୟେକ ବିଦ୍ୟାର୍ଥୀଙ୍କ ପାଇଁ ବାସ୍ତବରେ ପରୀକ୍ଷାଦାନ ଲକ୍ଷ୍ୟ ଏବଂ ଆବଶ୍ୟକ ପ୍ରଶ୍ନାବଳୀ କରିବାକୁ ଉଦ୍ଦିଷ୍ଟ କରାଯାଇଛି। ଏହା ବିଦ୍ୟାର୍ଥୀ, ଅଭିଭାବକ, ଶିକ୍ଷକ, ବିଦ୍ୟାଳୟ ଏବଂ ପ୍ରଶାସନ ସମେତ ସମସ୍ତ ଶିକ୍ଷା ପାରିସ୍ଥିତିକ ବ୍ୟବସ୍ଥାକୁ ଉତ୍ପାଦନ ଯୋଗାଉଥିବା ଏକମାତ୍ର ପ୍ଲାଟଫର୍ମ ଅଟେ।

ପ୍ଲାଟଫର୍ମର ସଂପୂର୍ଣ୍ଣ କ୍ଷମତାକୁ ଅନୁଭବ କରିବା ପାଇଁ, ଆପଣଙ୍କୁ ପ୍ରଥମେ Embibe ପ୍ଲାଟଫର୍ମରେ ପଞ୍ଜୀକରଣ କରିବାକୁ ପଡ଼ିବ।

ପଞ୍ଜୀକରଣ କରିବା ସମୟରେ, ନିମ୍ନଲିଖିତ ବିବରଣୀ ଯୋଡ଼ିବାକୁ ପଡ଼ିବ:

- ଆପଣଙ୍କର ବିଦ୍ୟାଳୟ, କ୍ଲାସ୍ ଓ ବିଭାଗର ବିବରଣୀ
- ଉପଲବ୍ଧ ଡିଭାଇସ୍ ବିବରଣୀ

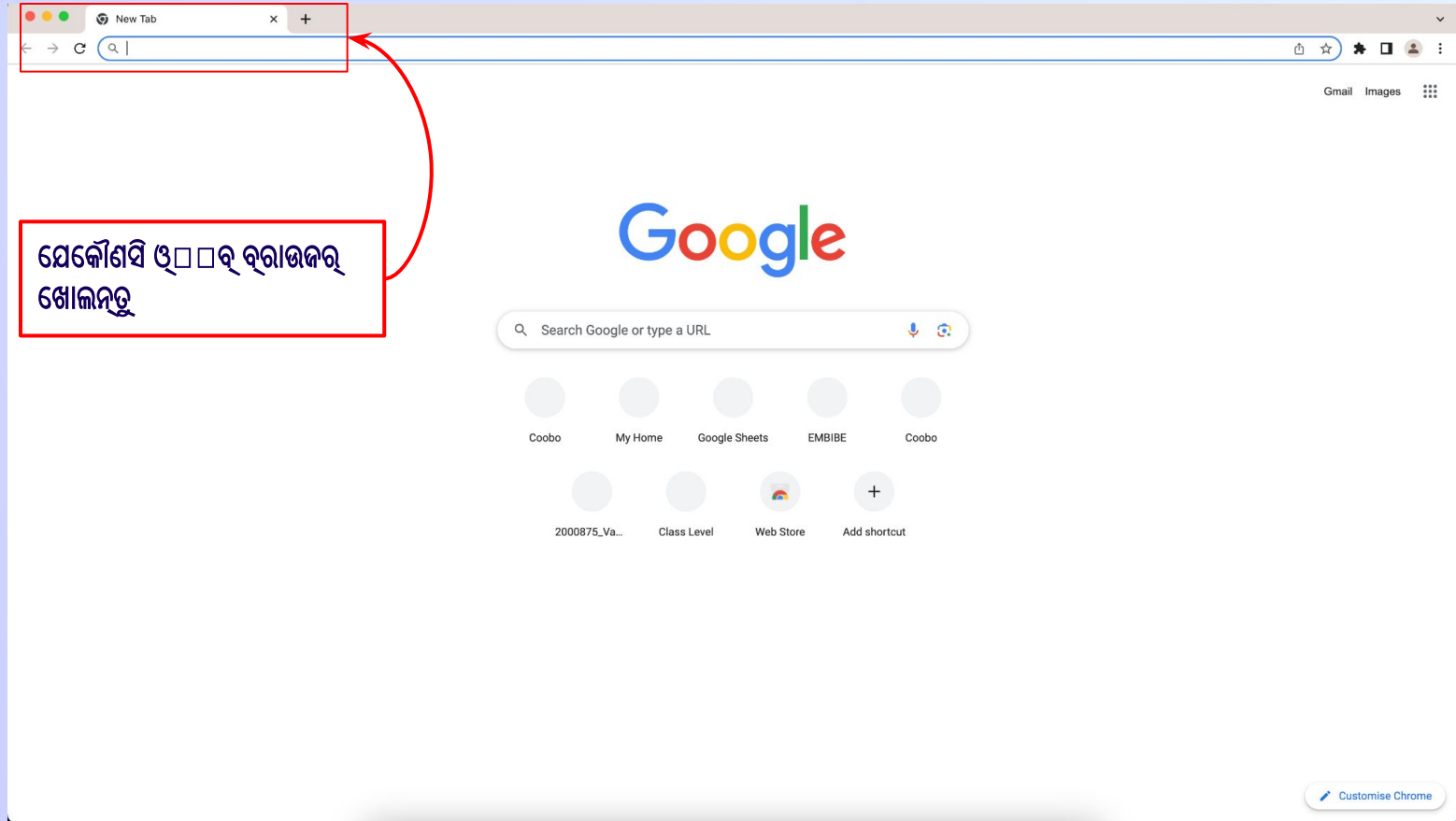
The screenshot shows the Embibe app interface. At the top, there's a navigation bar with the Embibe logo, a language dropdown set to 'ଓଡ଼ିଆ', and buttons for 'ସ୍ପୋନ୍ସର' and 'ଡିଟେଲ୍'. The main content area features a large heading in Odia: 'ଉତ୍କଳମଣି ଗୋପବନ୍ଧୁ ଦାସଙ୍କ ମାଟିରେ ପ୍ରତ୍ୟେକ ସଫଳତାପ୍ରାପ୍ତି ବିଦ୍ୟାର୍ଥୀଙ୍କ ପାଇଁ ପର୍ଯ୍ୟାୟକ୍ରମିତ ଶିକ୍ଷା ପ୍ରଦାନ କରିବା ସମେତ ସର୍ବଶ୍ରେଷ୍ଠ ଶିକ୍ଷା ମାଧ୍ୟମରେ ଆଧୁନିକତାକୁ ଭାବେ ଗଢ଼ିତୋଳିବାର ଯାତ୍ରା' (The journey of building a modern education system for every student to achieve success in the footsteps of Utkalmani Gopabandhu Das). Below this, there are two buttons: 'ବିଦ୍ୟାର୍ଥୀ ପଞ୍ଜୀକରଣ' (Student Registration) and 'ବିଦ୍ୟାର୍ଥୀ ଲଗ୍ ଇନ୍' (Student Login). On the right, there's a portrait of a man, likely Gopabandhu Das, with a map of Odisha in the background. At the bottom, there's a banner for 'ପର୍ଯ୍ୟାୟକ୍ରମିତ ଶିକ୍ଷା' (Personalized Education) with the text '6 ରୁ 12 ଓଡ଼ିଶା ବୋର୍ଡ ଏବଂ ଆନ୍ଧ୍ର ଅନେକ ପରୀକ୍ଷା' (From 6 to 12 Odisha Board and Andhra many exams). A 'Chat With Us' button is in the bottom right corner.



EMBIBE ଷ୍ଟୁଡେଣ୍ଟ୍ ପ୍ଲାଟଫର୍ମରେ ସୋପାନ ଅନୁଯାୟୀ ଲଗ୍ ଇନ୍ କରିବାର ପ୍ରକ୍ରିୟା

ଶ୍ରେଣୀ: ୬ ରୁ ୧୦

ବିଷୟ: ଗଣିତ ଏବଂ ବିଜ୍ଞାନ (ଭୌତିକ ବିଜ୍ଞାନ, ଜୀବ ବିଜ୍ଞାନ)





← → gov.embibe.com/odisha

Gmail Images

Google

ଏହି URL ଟାଇପ୍ କରନ୍ତୁ: <https://gov.embibe.com/odisha>

Google Search I'm Feeling Lucky

Google offered in: हिन्दी বাংলা తెలుగు मराठी தமிழ் ગુજરાતી ಕನ್ನಡ മലയാളം ਪੰਜਾਬੀ

India

About Advertising Business How Search works Privacy Terms Settings



ଷ୍ଟୁଡେଣ୍ଟ ଉପରେ କ୍ଲିକ୍ କରନ୍ତୁ

ଝୁଟିଆ →

ଷ୍ଟୁଡେଣ୍ଟ

ଟିଚର୍

ଉତ୍କଳମଣି ଗୋପବନ୍ଧୁ ଦାସଙ୍କ ମାଟିରେ ପ୍ରତ୍ୟେକ ସଫଳକାମୀ ବିଦ୍ୟାର୍ଥୀଙ୍କ ପାଇଁ ପର୍ଯ୍ୟାୟକ୍ରମ ଶିକ୍ଷା ପ୍ରଦାନ କରିବା ସମେତ ସର୍ବଶ୍ରେଷ୍ଠ ଶିକ୍ଷା ମାଧ୍ୟମରେ ଆତ୍ମନିର୍ଭରଶୀଳ ଭାବେ ଗଢ଼ିତୋଳିବାର ଯାତ୍ରା

ବିଦ୍ୟାର୍ଥୀ ପଞ୍ଜୀକରଣ

ବିଦ୍ୟାର୍ଥୀ ଲଗ୍ ଇନ୍

ପର୍ଯ୍ୟାୟକ୍ରମ ଲକ୍ଷ୍ୟ

6 ରୁ 12 ଓଡ଼ିଶା ବୋର୍ଡ ଏବଂ ଆହୁରି ଅନେକ ପରୀକ୍ଷା

Chat With Us



ଓଡ଼ିଆ ▾

ସ୍ନାତକ

ଚିତ୍ର

ଉତ୍କଳମଣି ଗୋପବନ୍ଧୁ ଦାସଙ୍କ ମାଟିରେ ପ୍ରତ୍ୟେକ
ସଫଳକାମୀ ବିଦ୍ୟାର୍ଥୀଙ୍କ ପାଇଁ ପର୍ଯ୍ୟାୟକ୍ରମିତ
ଶିକ୍ଷା ପ୍ରଦାନ କରିବା ସମେତ ସର୍ବଶ୍ରେଷ୍ଠ ଶିକ୍ଷା
ମାଧ୍ୟମରେ ଆନ୍ତର୍ଜାତୀୟ ଭାବେ ଗତିତୋଳିବାର
ଯାତ୍ରା

ବିଦ୍ୟାର୍ଥୀ ପଞ୍ଜୀକରଣ

ବିଦ୍ୟାର୍ଥୀ ଲଗ୍ ଇନ୍

ବିଦ୍ୟାର୍ଥୀ ପଞ୍ଜୀକରଣ
ଉପରେ କ୍ଲିକ୍ କରନ୍ତୁ

ପର୍ଯ୍ୟାୟକ୍ରମିତ ଲକ୍ଷ୍ୟ

6 ରୁ 12 ଓଡ଼ିଶା ବୋର୍ଡ ଏବଂ ଆନ୍ଧ୍ର ଅନେକ ପରୀକ୍ଷା

Chat With Us





1

ମୋଟ 3ଟି ସ୍‌ଷ୍ଟପ୍ ମଧ୍ୟରୁ ସ୍‌ଷ୍ଟପ୍ 1

ସ୍କୁଲ ବିବରଣୀ



ଆପଣଙ୍କର ସ୍କୁଲରୁ ଆକାଉଣ୍ଟ କ୍ରିଏଟ୍ କରନ୍ତୁ

Embibe ସହିତ ଯୋଡ଼ିହେବା ପାଇଁ ଆପଣଙ୍କର ବିଦ୍ୟାଳୟ ବିବରଣୀ ଯାଞ୍ଚ କରନ୍ତୁ

କେବଳ ବିଦ୍ୟାର୍ଥୀମାନେ ହିଁ ଆମର ପ୍ଲଟଫର୍ମକୁ ଆକ୍ସେସ୍ କରିପାରିବେ ବୋଲି ନିଶ୍ଚିତ କରିବାକୁ ଆମକୁ ଆପଣଙ୍କ ବିଦ୍ୟାଳୟର ବିବରଣୀ ଯାଞ୍ଚ କରିବାକୁ ପଡ଼ିବ। ଦୟାକରି ନିମ୍ନରେ ଆପଣଙ୍କର ସ୍କୁଲ UDISE କୋଡ୍ ପ୍ରବେଶ କରନ୍ତୁ।

UDISE କୋଡ୍*

ଆପଣଙ୍କର UDISE କୋଡ୍ ପ୍ରବେଶ କରନ୍ତୁ

ଆପଣଙ୍କ UDISE କୋଡ୍ ଖୋଜନ୍ତୁ

ଆପଣଙ୍କ ବିଦ୍ୟାଳୟର ସ୍କୁଲ UDISE କୋଡ୍ ପ୍ରବେଶ କରନ୍ତୁ

2

ମୋଟ 3ଟି ସ୍‌ଷ୍ଟପ୍ ମଧ୍ୟରୁ ସ୍‌ଷ୍ଟପ୍ 1

ସ୍କୁଲ ବିବରଣୀ



ଆପଣଙ୍କର ସ୍କୁଲରୁ ଆକାଉଣ୍ଟ କ୍ରିଏଟ୍ କରନ୍ତୁ

Embibe ସହିତ ଯୋଡ଼ିହେବା ପାଇଁ ଆପଣଙ୍କର ବିଦ୍ୟାଳୟ ବିବରଣୀ ଯାଞ୍ଚ କରନ୍ତୁ

କେବଳ ବିଦ୍ୟାର୍ଥୀମାନେ ହିଁ ଆମର ପ୍ଲଟଫର୍ମକୁ ଆକ୍ସେସ୍ କରିପାରିବେ ବୋଲି ନିଶ୍ଚିତ କରିବାକୁ ଆମକୁ ଆପଣଙ୍କ ବିଦ୍ୟାଳୟର ବିବରଣୀ ଯାଞ୍ଚ କରିବାକୁ ପଡ଼ିବ। ଦୟାକରି ନିମ୍ନରେ ଆପଣଙ୍କର ସ୍କୁଲ UDISE କୋଡ୍ ପ୍ରବେଶ କରନ୍ତୁ।

UDISE କୋଡ୍*

21150606501



ଉପରୋକ୍ତ UDISE କୋଡ୍ ବିବରଣୀଗୁଡ଼ିକ ହେଉଛି:

Kishorenagar HS

ବିଦ୍ୟାଳୟ ବର୍ଗ: Pr. Up Pr. and Secondary Only

ରାଜ୍ୟ: Odisha

ବିଲ୍ଡ: ANGUL

ବ୍ଲକ୍/ଡାକ୍ତରୀ: KISHORENAGAR

ଗ୍ରାମ: Kishorenagar

ପିନ୍ କୋଡ୍: 759126

ଏହା ମୋର ବିଦ୍ୟାଳୟ

UDISE କୋଡ୍ ପ୍ରବେଶ କରିବା ପରେ ହିଁ ଆପଣଙ୍କ ସ୍କୁଲ ବିବରଣୀ ପ୍ରତିଷ୍ଠାପନ ହେବ



ମୋଟ 3ଟି ସ୍ତେପ ମଧ୍ୟରୁ ସ୍ତେପ 1

ସ୍କୁଲ ବିବରଣୀ



ଆପଣଙ୍କର ସ୍ତୁଡେଷ୍ ଆକାରଣ କ୍ରିଏଟ୍ କରନ୍ତୁ

Embibe ସହିତ ଯୋଡ଼ିହେବା ପାଇଁ ଆପଣଙ୍କର ବିଦ୍ୟାଳୟ ବିବରଣୀ ଯାଞ୍ଚ କରନ୍ତୁ

କେବଳ ବିଦ୍ୟାର୍ଥୀମାନେ ହିଁ ଆମର ପ୍ଲାଟଫର୍ମକୁ ଆକ୍ସେସ୍ କରିପାରିବେ ବୋଲି ନିଶ୍ଚିତ କରିବାକୁ ଆମକୁ ଆପଣଙ୍କ ବିଦ୍ୟାଳୟର ବିବରଣୀ ଯାଞ୍ଚ କରିବାକୁ ପଡ଼ିବ। ଦୟାକରି ନିମ୍ନରେ ଆପଣଙ୍କର ସ୍କୁଲ UDISE କୋଡ୍ ପ୍ରବେଶ କରନ୍ତୁ।

UDISE କୋଡ୍*

ଆପଣଙ୍କର UDISE କୋଡ୍ ପ୍ରବେଶ କରନ୍ତୁ

ଆପଣଙ୍କ UDISE କୋଡ୍ ଖୋଜନ୍ତୁ

ଯଦି UDISE ବିବରଣୀ ଜଣାନଥିବ, ତେବେ
“ଆପଣଙ୍କ UDISE କୋଡ୍ ଖୋଜନ୍ତୁ”
ଉପରେ କ୍ଲିକ୍ କରନ୍ତୁ।



ଆପଣଙ୍କ UDISE କୋଡ୍ ଖୋଜନ୍ତୁ

ଏହେଲୁ ପାଇଲୁ ଡାଉନଲୋଡ୍ କରନ୍ତୁ ଏବଂ ଯେକୌଣସି ବିକଳ
ବ୍ୟକ୍ତି UDISE କୋଡ୍ ସର୍ଚ୍ଚ କରନ୍ତୁ।

- ଆପଣଙ୍କର ବିଦ୍ୟାବର୍ତ୍ତନ ନାମ
- ଆପଣଙ୍କର ଏରିଆ ପିନ୍ କୋଡ୍

ଡାଉନଲୋଡ୍ କରନ୍ତୁ

PIN କୋଡ୍ ମାଧ୍ୟମରେ ସର୍ଚ୍ଚ କରନ୍ତୁ

UDISE କିପରି ପାଇବେ? [ଭିଡିଓ ଦେଖନ୍ତୁ](#)

blockName	clusterName	districtName	pincode	schoolCategory	schoolManagement	schoolName	stateName	udiseCode	villageName
KISHORENAG	Dhaurapali UP	ANGUL	759126	Pr. Up Pr. and Se	Department of Educ	Kishorenagar H	Odisha	21150606501	Kishorenagar
KISHORENAG	Handapa PS	ANGUL	759127	Primary with Up	Department of Educ	Papasara UPS	Odisha	21150608802	Papasara
KISHORENAG	Khandabar PS	ANGUL	759127	Upper Primary or	Department of Educ	Jamunali UPS	Odisha	21150611002	Jamunali
KISHORENAG	Kanteikulia PS	ANGUL	759127	Primary with Up	Department of Educ	Ichhapur UPS	Odisha	21150614702	Ichhapur
KISHORENAG	Maheswari HS	ANGUL	759126	Primary with Up	Department of Educ	Takaba Project	Odisha	21150617901	Takaba
KISHORENAG	Ambapal HS	ANGUL	759126	Primary	Department of Educ	Gurujang PS	Odisha	21150600801	Gurujang
KISHORENAG	Ambapal HS	ANGUL	759126	Primary	Department of Educ	Ambapal PS	Odisha	21150600102	Ambapal
KISHORENAG	Yuvajyoti HS, B	ANGUL	759126	Primary with Up	Private Unaided (Rec	Saraswati Shis	Odisha	21150602471	Bamur
KISHORENAG	Dhaurapali UP	ANGUL	759126	Primary with Up	Department of Educ	GOVT. UPS BAI	Odisha	21150606001	Baiza
KISHORENAG	Jagannath HS,	ANGUL	759127	Upper Primary or	Government Aided	Boinda UPS	Odisha	21150606903	Boinda
KISHORENAG	Handapa PS	ANGUL	759127	Primary with Up	Private Unaided (Rec	RAMAKRISHNA	Odisha	21150608205	HANDAPA
KISHORENAG	Angapada Turu	ANGUL	759126	Primary with Up	Department of Educ	Angapada Turu	Odisha	21150601603	Angapada
KISHORENAG	Yuvajyoti HS, B	ANGUL	759126	Primary	Department of Educ	Dakuamunda (Odisha	21150602601	Dakuamunda
KISHORENAG	Jagannath HS,	ANGUL	759125	Pr. Up Pr. and Se	Department of Educ	JAGANNATH H	Odisha	21150604403	Bileinali
KISHORENAG	Khandabar PS	ANGUL	759127	Primary with Up	Tribal Welfare Depar	Badibahal SS	Odisha	21150610801	Badibahal
KISHORENAG	Himitira UPS	ANGUL	759126	Primary with Up	Department of Educ	Banarnali Proje	Odisha	21150609001	Banarnali
KISHORENAG	Kanteikulia PS	ANGUL	759127	Primary	Department of Educ	Analabereni PS	Odisha	21150614001	Analabereni
KISHORENAG	Ambapal HS	ANGUL	759126	Upper Pr. and Se	Government Aided	Jharabereni GP	Odisha	21150612201	Jharabereni
KISHORENAG	Angapada Turu	ANGUL	759126	Secondary Only	Department of Educ	Panchayatraj	Odisha	21150601604	Angapada
KISHORENAG	Dhaurapali UP	ANGUL	759126	Primary	Department of Educ	JHARABANDHU	Odisha	21150606002	Baiza
KISHORENAG	Yuvajyoti HS, B	ANGUL	759126	Primary with Up	Tribal Welfare Depar	Dangapal SS	Odisha	21150602701	Dangapal

ଡାଉନଲୋଡ୍ ବଟନ୍
ଉପରେ କ୍ଲିକ୍ କରନ୍ତୁ



ଆପଣ ଆପଣଙ୍କର ସ୍ଥାନର ପିନ୍ କୋଡ୍ ମାଧ୍ୟମରେ ନିଜର UDISE କୋଡ୍ ସରଫ୍ଟ କରିପାରିବେ।

ସ୍କୁଲ୍ ଥିବା ଏରିଆ ପିନ୍ କୋଡ୍ ପ୍ରବେଶ କରନ୍ତୁ ଏବଂ ପିନ୍ କୋଡ୍ ଅନୁସାରେ ଆପଣଙ୍କର ସ୍କୁଲ୍ ସରଫ୍ଟ କରନ୍ତୁ।

1

×

ଆପଣଙ୍କ UDISE କୋଡ୍ ଖୋଜନ୍ତୁ

ଏହେଲ୍ ପାଇଲ୍ ତାରିନଲୋଡ୍ କରନ୍ତୁ ଏବଂ ଯେକୌଣସି ବିକଳ୍ପ ବ୍ରାଉଜ୍ UDISE କୋଡ୍ ସର୍ଚ୍ଚ କରନ୍ତୁ।

- ଆପଣଙ୍କର ବିଦ୍ୟାଳୟର ନାମ
- ଆପଣଙ୍କର ଏରିଆ ପିନ୍ କୋଡ୍

ତାରିନଲୋଡ୍ କରନ୍ତୁ

PIN କୋଡ୍ ମାଧ୍ୟମରେ ସର୍ଚ୍ଚ କରନ୍ତୁ

UDISE କିପରି ପାଇବେ? [ଭିଡିଓ ଦେଖନ୍ତୁ](#)

ଏଠାରେ କ୍ଲିକ୍ କରନ୍ତୁ

2

ଆପଣଙ୍କ UDISE କୋଡ୍ ଖୋଜନ୍ତୁ

PIN କୋଡ୍ ବା UDISE କୋଡ୍ ବ୍ରାଉଜ୍ ଆପଣଙ୍କ ବିଦ୍ୟାଳୟର ଖୋଜନ୍ତୁ

PIN କୋଡ୍ ପ୍ରବେଶ କରନ୍ତୁ

ସର୍ଚ୍ଚ ବ୍ୟବହାର କରି ଆପଣଙ୍କର ବିଦ୍ୟାଳୟ ଖୋଜନ୍ତୁ

ଏଠାରେ ଆପଣଙ୍କର ଏରିଆ ପିନ୍ କୋଡ୍ ପ୍ରବେଶ କରନ୍ତୁ



1

ଆପଣଙ୍କ UDISE କୋଡ୍ ଖୋଜନ୍ତୁ

PIN କୋଡ୍ କିମ୍ବା UDISE କୋଡ୍ ଦ୍ଵାରା ଆପଣଙ୍କ ବିଦ୍ୟାଳୟକୁ ଖୋଜନ୍ତୁ

759126



PIN କୋଡ୍ ଦ୍ଵାରା

759126

ATHAMALLIK, ANGUL, Odisha

ଏଠାରେ ଆସ୍ଥାୟିକ
ବିଦ୍ୟାଳୟଗୁଡ଼ିକ ମଧ୍ୟରୁ
ଆପଣଙ୍କର ବିଦ୍ୟାଳୟକୁ
ଚୟନ କରନ୍ତୁ

ପ୍ରବେଶ ହୋଇଥିବା ପିନ୍ କୋଡ୍ ସହିତ ମେଳ
ଖାଉଥିବା ବିଦ୍ୟାଳୟଗୁଡ଼ିକ ଉପସ୍ଥାପନରେ
ଦେଖାଯିବ

2

ଆପଣଙ୍କ UDISE କୋଡ୍ ଖୋଜନ୍ତୁ

PIN କୋଡ୍ କିମ୍ବା UDISE କୋଡ୍ ଦ୍ଵାରା ଆପଣଙ୍କ ବିଦ୍ୟାଳୟକୁ ଖୋଜନ୍ତୁ

759126



168 ଫଳାଫଳ

TASARBEDA PPS

21150234901



Sandhapal PS

21150609701



BASUDEVPUR UPS

21150203702



Nuapada Project PS

21150211701



Gadaghumura PS

21150612001





ମୋଟ 3ଟି ଷ୍ଟେପ୍ ମଧ୍ୟରୁ ଷ୍ଟେପ୍ 1

ସ୍କୁଲ୍ ବିବରଣୀ

ଆପଣଙ୍କର ସ୍କୁଲ୍ ଆକାଉଣ୍ଟ କ୍ରିଏଟ୍ କରନ୍ତୁ

Embibe ସହିତ ଯୋଡ଼ିହେବା ପାଇଁ ଆପଣଙ୍କର ବିଦ୍ୟାଳୟ ବିବରଣୀ ଯାଞ୍ଚ କରନ୍ତୁ

କେବଳ ବିଦ୍ୟାର୍ଥୀମାନେ ହିଁ ଆମର ପ୍ଲାଟଫର୍ମକୁ ଆକ୍ସେସ୍ କରିପାରିବେ ବୋଲି ନିଶ୍ଚିତ କରିବାକୁ ଆମକୁ ଆପଣଙ୍କ ବିଦ୍ୟାଳୟର ବିବରଣୀ ଯାଞ୍ଚ କରିବାକୁ ପଡ଼ିବ। ଯଦ୍ୟଦି ନିମ୍ନରେ ଆପଣଙ୍କର ସ୍କୁଲ UDISE କୋଡ୍ ପ୍ରଦେଶ କରନ୍ତୁ।

UDISE କୋଡ୍*

21150606501

ଉପରୋକ୍ତ UDISE କୋଡ୍ ବିବରଣୀଗୁଡ଼ିକ ହେଉଛି:

Kishorenagar HS

ବିଦ୍ୟାଳୟ ବର୍ଗ: Pr. Up Pr. and Secondary Only

ରାଜ୍ୟ: Odisha

ଜିଲ୍ଲା: ANGUL

ବ୍ଲକ୍/ପାଲିକା: KISHORENAGAR

ଗ୍ରାମ: Kishorenagar

ପିନ୍ କୋଡ୍: 759126

ଏହା ମୋର ବିଦ୍ୟାଳୟ

ଆପଣଙ୍କ ବିଦ୍ୟାଳୟ ନୁହେଁ କି? UDISE କୋଡ୍ ପରିବର୍ତ୍ତନ କରନ୍ତୁ

ଆପଣଙ୍କ ବିଦ୍ୟାଳୟ ବିବରଣୀ ଯାଞ୍ଚ କରନ୍ତୁ



ଏହା ମୋର ବିଦ୍ୟାଳୟ
ବର୍ତ୍ତମାନ ଉପରେ କ୍ଲିକ୍
କରନ୍ତୁ

ମୋର 3ଟି ସ୍ଥେପ୍ ମଧ୍ୟରୁ ସ୍ଥେପ୍ 1

ସ୍କୁଲ ବିବରଣୀ

ଆପଣଙ୍କର ସ୍ଥୂତେଷ୍ଟ ଆକାଉଣ୍ଟ କ୍ରିଏଟ୍ କରନ୍ତୁ

Embibe ସହିତ ଯୋଡ଼ିହେବା ପାଇଁ ଆପଣଙ୍କର ବିଦ୍ୟାଳୟ ବିବରଣୀ ଯାଞ୍ଚ କରନ୍ତୁ

ଦେବତା ବିଦ୍ୟାପୀମାନେ ଏହି ଆମର ପ୍ରାଥମିକ ଆବେଦନ କରିପାରିବେ କେବଳ ନିଶ୍ଚିତ କରିବାକୁ ଆମକୁ ଆପଣଙ୍କ ବିଦ୍ୟାଳୟର ବିବରଣୀ ଯାଞ୍ଚ କରିବାକୁ ପଡ଼ିବ। ବୟାବର୍ତ୍ତୀ ନିମ୍ନରେ ଆପଣଙ୍କର ସ୍କୁଲ UDISE କୋଡ୍ ପ୍ରବେଶ କରନ୍ତୁ।

UDISE କୋଡ୍*

21150606501

ଉପରୋକ୍ତ UDISE କୋଡ୍‌ର ବିବରଣୀଗୁଡ଼ିକ ହେଉଛି:

Kishorenagar HS

ବିଦ୍ୟାଳୟ ବର୍ଗ: Pr. Up Pr. and Secondary Only

ରାଜ୍ୟ: Odisha

ବିଭାଗ: ANGUL

ବ୍ଲକ୍/ଡାକ୍ତରୀ: KISHORENAGAR

ଗ୍ରାମ: Kishorenagar

ପିନ୍ କୋଡ୍: 759126

ଏହା ମୋର ବିଦ୍ୟାଳୟ

ଆପଣଙ୍କ ବିଦ୍ୟାଳୟ ନୁହେଁ କି? UDISE କୋଡ୍ ପରିବର୍ତ୍ତନ କରନ୍ତୁ



ମୋଟ 3ଟି ଷ୍ଟେପ ମଧ୍ୟରୁ ଷ୍ଟେପ 2
ବ୍ୟକ୍ତିଗତ ବିବରଣୀ

ଆପଣଙ୍କର ଷ୍ଟୁଡେଣ୍ଟ ଆକାଉଣ୍ଟ କ୍ରିଏଟ୍ କରନ୍ତୁ

EMBIBE ସହିତ ଯୋଡିହେବା ପାଇଁ ଆପଣଙ୍କର ବ୍ୟକ୍ତିଗତ ବିବରଣୀ ପୂରଣ କରନ୍ତୁ

ପ୍ରଥମ ନାମ*	ଶେଷ ନାମ ①
<input type="text"/>	<input type="text"/>
ଘିଙ୍ଗ*	ମୋବାଇଲ୍ ନମ୍ବର*
<input type="text"/>	<input type="text"/>
ନୂତନ ତାରିଖ*	ବର୍ଷ*
<input type="text"/>	<input type="text"/>
ମାତାପିତା/ଅଭିଭାବକଙ୍କ ନାମ*	ମାତାପିତା/ଅଭିଭାବକଙ୍କ ମୋବାଇଲ୍ ନମ୍ବର*
<input type="text"/>	<input type="text"/>
ପାସୱାର୍ଡ*	ପାସୱାର୍ଡ ପୁନଃସୂଚିତ କରନ୍ତୁ*
<input type="text"/>	<input type="text"/>

☐ ବିଦ୍ୟାର୍ଥୀଙ୍କ ନମ୍ବର ସହିତ ସମାନ

ସାଜନ୍ଦ ଅପ୍ କରନ୍ତୁ ନାମ ଆପଣ ଆମ ନିୟମ ଓ ସର୍ବାବଦାନ ମାନିବା ପାଇଁ ସହମତି ପ୍ରକାଶ କରିଛନ୍ତି।

ପ୍ରଥମ କ୍ଷେତ୍ରରେ ଆପଣ ପ୍ରଥମ ନାମ
ପ୍ରବେଶ କରନ୍ତୁ ଏବଂ □□□□ତୀୟ
କ୍ଷେତ୍ରରେ ଆପଣଙ୍କ ଶେଷ ନାମ
ପ୍ରବେଶ କରନ୍ତୁ



ଡ୍ରପ୍‌ଡାଉନ୍ ୩ ରୁ ଆପଣଙ୍କ
ଲିଙ୍ଗ ଚୟନ କରନ୍ତୁ

ମୋଟ 3ଟି ଷ୍ଟେପ୍ ମଧ୍ୟରୁ ଷ୍ଟେପ୍ 2

ବ୍ୟକ୍ତିଗତ ବିବରଣୀ

☒
☒
☐

ଆପଣଙ୍କର ଷ୍ଟୁଡେଣ୍ଟ ଆକାଉଣ୍ଟ କ୍ରିଏଟ୍ କରନ୍ତୁ

EMBIIBE ସହିତ ଯୋଡ଼ିହେବା ପାଇଁ ଆପଣଙ୍କର ବ୍ୟକ୍ତିଗତ ବିବରଣୀ ପୂରଣ କରନ୍ତୁ

ପ୍ରଥମ ନାମ*

ପ୍ରଥମ ନାମ ପ୍ରବେଶ କରନ୍ତୁ

ଶେଷ ନାମ ⁱ

ଶେଷ ନାମ ପ୍ରବେଶ କରନ୍ତୁ

ଲିଙ୍ଗ*

3

ଲିଙ୍ଗ ଚୟନ କରନ୍ତୁ ▲

ପୁରୁଷ

ମହିଳା

ଚୂଡ଼ାୟ ଲିଙ୍ଗ

ମୋବାଇଲ୍ ନମ୍ବର*

ମୋବାଇଲ୍ ନମ୍ବର ପ୍ରବେଶ କରନ୍ତୁ

ମାତାପିତା/ଅଭିଭାବକଙ୍କ ନାମ

ମାତାପିତା/ଅଭିଭାବକଙ୍କ ନାମ ପ୍ରବେଶ କରନ୍ତୁ

ବର୍ଷ*

ବର୍ଷ ଚୟନ କରନ୍ତୁ ▼

ମାତାପିତା/ଅଭିଭାବକଙ୍କ ମୋବାଇଲ୍ ନମ୍ବର*

ମାତାପିତା/ଅଭିଭାବକଙ୍କ ମୋବାଇଲ୍ ନମ୍ବର ପ୍ରବେଶ କରନ୍ତୁ

ପାସୱାର୍ଡ*

ପାସୱାର୍ଡ ପ୍ରବେଶ କରନ୍ତୁ

ପାସୱାର୍ଡ ପୁନଃଲେଖନ କରନ୍ତୁ*

ପାସୱାର୍ଡ ପୁନଃଲେଖନ କରନ୍ତୁ

☐ ବିଦ୍ୟାର୍ଥୀଙ୍କ ନମ୍ବର ସହିତ ସମାନ

ପୁନର୍ବର୍ତ୍ତା

ପରବର୍ତ୍ତା

ସାବଧାନ ଅଟନ୍ତୁ ଯେତେବେଳେ ଆପଣ ଆପଣଙ୍କ ନିୟମ ଓ ସର୍ଭିସ୍ ଟର୍ମ୍ସ ମାନିବା ପାଇଁ ସହମତି ପ୍ରକାଶ କରିଛନ୍ତି।



କ୍ଷେତ୍ର 4ରେ ଆପଣଙ୍କର
ମୋବାଇଲ୍ ନମ୍ବର ପ୍ରବେଶ
କରନ୍ତୁ

କୋଟ 3ଟି ଶେଷ ମଧ୍ୟରୁ ଶେଷ 2
ବ୍ୟକ୍ତିଗତ ବିବରଣୀ

ଆପଣଙ୍କର ଷ୍ଟେଟ୍ସ ଆକାଉଣ୍ଟ କ୍ରିଏଟ୍ କରନ୍ତୁ
EMBIIBE ଏହିତ ଯୋଡ଼ିହେବା ପାଇଁ ଆପଣଙ୍କର ବ୍ୟକ୍ତିଗତ ବିବରଣୀ ପୂରଣ କରନ୍ତୁ

ପ୍ରଥମ ନାମ*	ଶେଷ ନାମ ①
<input type="text" value="ପ୍ରଥମ ନାମ ପ୍ରବେଶ କରନ୍ତୁ"/>	<input type="text" value="ଶେଷ ନାମ ପ୍ରବେଶ କରନ୍ତୁ"/>
ଲିଙ୍ଗ*	ମୋବାଇଲ୍ ନମ୍ବର* 4
<input type="text" value="ଲିଙ୍ଗ ଚୟନ କରନ୍ତୁ"/>	<input type="text" value="ମୋବାଇଲ୍ ନମ୍ବର ପ୍ରବେଶ କରନ୍ତୁ"/>
ଜନ୍ମ ତାରିଖ*	ବର୍ଷ*
<input type="text" value="dd-mm-yyyy"/>	<input type="text" value="ବର୍ଷ ଚୟନ କରନ୍ତୁ"/>
ମାତାପିତା/ଅଭିଭାବକଙ୍କ ନାମ*	ମାତାପିତା/ଅଭିଭାବକଙ୍କ ମୋବାଇଲ୍ ନମ୍ବର*
<input type="text" value="ମାତାପିତା/ଅଭିଭାବକଙ୍କ ନାମ ପ୍ରବେଶ କରନ୍ତୁ"/>	<input type="text" value="ମାତାପିତା/ଅଭିଭାବକଙ୍କ ମୋବାଇଲ୍ ନମ୍ବର ପ୍ରବେଶ କରନ୍ତୁ"/>
ପାସୱାର୍ଡ*	ପାସୱାର୍ଡ୍ ଦୁଇଥର ପ୍ରବେଶ କରନ୍ତୁ* <input type="checkbox"/> ବିଦ୍ୟାର୍ଥୀଙ୍କ ନମ୍ବର ଏହିତ ସମାନ
<input type="text" value="ପାସୱାର୍ଡ୍ ପ୍ରବେଶ କରନ୍ତୁ"/>	<input type="text" value="ଆପଣଙ୍କର ପାସୱାର୍ଡ୍ ଦୁଇଥର ପ୍ରବେଶ କରନ୍ତୁ"/>

ଆଇଡ୍ ଅଫ୍ କନିଭା ହାଉ ଆପଣ ଆମ ଲିଭ୍ଲିନ୍କ ଓ ସର୍ଭିସ୍ ମାରିବା ପାଇଁ ସହମତି ପ୍ରକାଶ କରିଛନ୍ତି।



କ୍ଷେତ୍ର 5ରେ ଆପଣଙ୍କ
ଜନ୍ମ ତାରିଖ ଚୟନ କରନ୍ତୁ

ଗୋଟି 3ଟି କ୍ଷେତ୍ର ମଧ୍ୟରୁ କ୍ଷେତ୍ର 2
ବ୍ୟକ୍ତିଗତ ବିବରଣୀ

ଆପଣଙ୍କର କ୍ଷୁଦ୍ଧେ ଆକାଉଣ୍ଟ କ୍ରିଏଟ୍ କରନ୍ତୁ
EMBIBE ସହିତ ଯୋଡ଼ିହେବା ପାଇଁ ଆପଣଙ୍କର ବ୍ୟକ୍ତିଗତ ବିବରଣୀ ପୂରଣ କରନ୍ତୁ

ପ୍ରଥମ ନାମ* ପ୍ରଥମ ନାମ ପ୍ରବେଶ କରନ୍ତୁ

ଶେଷ ନାମ ① ଶେଷ ନାମ ପ୍ରବେଶ କରନ୍ତୁ

ଭିଜା* ଭିଜା ଚୟନ କରନ୍ତୁ

ମୋବାଇଲ୍ ନମ୍ବର* ମୋବାଇଲ୍ ନମ୍ବର ପ୍ରବେଶ କରନ୍ତୁ

ଜନ୍ମ ତାରିଖ* 5 dd-mm-yyyy

ବର୍ଷ* ବର୍ଷ ଚୟନ କରନ୍ତୁ

ମାତାପିତା/ଅଭିଭାବକଙ୍କ ମୋବାଇଲ୍ ନମ୍ବର* ମାତାପିତା/ଅଭିଭାବକଙ୍କ ମୋବାଇଲ୍ ନମ୍ବର ପ୍ରବେଶ କରନ୍ତୁ

ପାଠପଢ଼ା ସ୍ଥିତି* ☐ ବିଦ୍ୟାର୍ଥୀଙ୍କ ନମ୍ବର ସହିତ ସମାନ

ଆପଣଙ୍କର ପାଠପଢ଼ା ସ୍ଥିତି କରନ୍ତୁ

ପୂର୍ବବର୍ତ୍ତୀ ପରବର୍ତ୍ତୀ

ସାଇନ୍ ଅପ୍ କରିବା ଦ୍ଵାରା ଆପଣ ଆମ ନିୟମ ଓ ସର୍ବାବଦ୍ଧତା ମାନିବା ପାଇଁ ସହମତି ପ୍ରକାଶ କରିଛନ୍ତି।



କ୍ଷେତ୍ରରେ ଶେଷ ଆପଣଙ୍କର ବର୍ଗ ଚୟନ କରନ୍ତୁ

ଗୋଟିଏ ଶ୍ରେଣୀ ମଧ୍ୟରୁ ଶ୍ରେଣୀ 2

ବ୍ୟକ୍ତିଗତ ବିବରଣୀ

ଆପଣଙ୍କର ଶ୍ରେଣୀ ଆକାରକୁ ଗ୍ରହଣ କରନ୍ତୁ

EMBIBE ଏହିତ ଯୋଡ଼ିହେବା ପାଇଁ ଆପଣଙ୍କର ବ୍ୟକ୍ତିଗତ ବିବରଣୀ ପୂରଣ କରନ୍ତୁ

ପ୍ରଥମ ନାମ* ଶେଷ ନାମ ①

ପ୍ରଥମ ନାମ ପ୍ରବେଶ କରନ୍ତୁ ଶେଷ ନାମ ପ୍ରବେଶ କରନ୍ତୁ

ଭିତ୍ତି* ମୋବାଇଲ୍ ନମ୍ବର*

ଭିତ୍ତି ଚୟନ କରନ୍ତୁ ମୋବାଇଲ୍ ନମ୍ବର ପ୍ରବେଶ କରନ୍ତୁ

ଜନ୍ମ ତାରିଖ* ବର୍ଷ*

dd-mm-yyyy ବର୍ଷ ଚୟନ କରନ୍ତୁ

ମାତାପିତା/ଅଭିଭାବକଙ୍କ ନାମ* ଶାସ୍ତ୍ରୀୟ (Gen)

ମାତାପିତା/ଅଭିଭାବକଙ୍କ ନାମ ପ୍ରବେଶ କରନ୍ତୁ ଅନୁସୂଚିତ ଜାତି (SC)

ପାଠ୍ୟପୁସ୍ତକ* ଅନୁସୂଚିତ ନିର୍ଦ୍ଦେଶ (ST)

ପାଠ୍ୟପୁସ୍ତକ ପ୍ରବେଶ କରନ୍ତୁ ଅନ୍ୟ ପଢ଼ୁଆ ବର୍ଷ (OBC)

ପାଠ୍ୟପୁସ୍ତକ ପ୍ରବେଶ କରନ୍ତୁ ବିଦ୍ୟାର ବ୍ୟକ୍ତିଗତ (PWD)

ପୂର୍ବବର୍ତ୍ତୀ ପରବର୍ତ୍ତୀ

ସାବଧାନ ଅଟନ୍ତୁ ଯଦି ଆପଣ ଆପଣଙ୍କ ନାମ ଓ ପରବର୍ତ୍ତୀ ନାମ ପାଇଁ ସଠିକ୍ ପ୍ରକାଶ କରିଛନ୍ତି



କ୍ଷେତ୍ର 7ରେ ମାତାପିତାଙ୍କ ନାମ
ପୂରବେଶ କରନ୍ତୁ

ମୋଟ 3ଟି କ୍ଷେତ୍ର ମଧ୍ୟରୁ କ୍ଷେତ୍ର 2
ବ୍ୟକ୍ତିଗତ ବିବରଣୀ

ଆପଣଙ୍କର ଖୁବେଷ୍ଟ ଆକାଉଣ୍ଟ କ୍ରିଏଟ୍ କରନ୍ତୁ
EMBIIBE ସହିତ ଯୋଡ଼ିହେବା ପାଇଁ ଆପଣଙ୍କର ବ୍ୟକ୍ତିଗତ ବିବରଣୀ ପୂରଣ କରନ୍ତୁ

ପ୍ରଥମ ନାମ*	ଶେଷ ନାମ ⓘ
<input type="text" value="ପ୍ରଥମ ନାମ ପ୍ରବେଶ କରନ୍ତୁ"/>	<input type="text" value="ଶେଷ ନାମ ପ୍ରବେଶ କରନ୍ତୁ"/>
ଲିଙ୍ଗ*	ମୋବାଇଲ୍ ନମ୍ବର*
<input type="text" value="ଲିଙ୍ଗ ଚୟନ କରନ୍ତୁ"/>	<input type="text" value="ମୋବାଇଲ୍ ନମ୍ବର ପ୍ରବେଶ କରନ୍ତୁ"/>
ନନ୍ଦ ତାରିଖ*	ବର୍ଷ*
<input type="text" value="dd-mm-yyyy"/>	<input type="text" value="ବର୍ଷ ଚୟନ କରନ୍ତୁ"/>
ମାତାପିତା/ଅଭିଭାବକ ନାମ*	ମାତାପିତା/ଅଭିଭାବକ ମୋବାଇଲ୍ ନମ୍ବର*
<input type="text" value="ମାତାପିତା/ଅଭିଭାବକ ନାମ ପ୍ରବେଶ କରନ୍ତୁ"/>	<input type="text" value="ମାତାପିତା/ଅଭିଭାବକ ମୋବାଇଲ୍ ନମ୍ବର ପ୍ରବେଶ କରନ୍ତୁ"/>
ପାସୱାର୍ଡ*	ପାସୱାର୍ଡ୍ ପୁନଃଲେଖନ କରନ୍ତୁ*
<input type="text" value="ପାସୱାର୍ଡ୍ ପ୍ରବେଶ କରନ୍ତୁ"/>	<input type="text" value="ଆପଣଙ୍କର ପାସୱାର୍ଡ୍ ପୁନଃଲେଖନ କରନ୍ତୁ"/>

☐ ବିଦ୍ୟାର୍ଣ୍ଣଙ୍କ ନମ୍ବର ସହିତ ସମାନ

ସାବଧାନ ଅଟନ୍ତୁ ଯେତେବେଳେ ଆପଣ ନିଜର ଓ ସର୍ଭିସ୍‌ମାନଙ୍କୁ ମାନ୍ୟତା ଦିଅନ୍ତି ତେବେ ସମସ୍ତ ସର୍ତ୍ତାବଳୀ ଗ୍ରହଣ କରିବେ।



କ୍ଷେତ୍ର 8ରେ ଆପଣଙ୍କ
ମାତାପିତା/ଅଭିଭାବକଙ୍କ ମୋବାଇଲ୍
ନମ୍ବର ପୂରବେଶ କରନ୍ତୁ

ପୂରବେଶ କରାଯାଇଥିବା ନମ୍ବର ସହ ସମାନ
ଥିଲେ ଏହି ବକ୍ସ କ୍ଲିକ୍ କରନ୍ତୁ

ମୋଟ 3ଟି କ୍ଷେତ୍ର ମଧ୍ୟରୁ କ୍ଷେତ୍ର 2
ବ୍ୟକ୍ତିଗତ ବିବରଣୀ

ଆପଣଙ୍କର ସ୍ତୁତେଷ୍ଟ ଆକାଉଣ୍ଟ କ୍ରିଏଟ୍ କରନ୍ତୁ
EMBIBE ସହିତ ଯୋଡ଼ିହେବା ପାଇଁ ଆପଣଙ୍କର ବ୍ୟକ୍ତିଗତ ବିବରଣୀ ପୂରଣ କରନ୍ତୁ

ପ୍ରଥମ ନାମ* ଶେଷ ନାମ ①

ବିଧି* ମୋବାଇଲ୍ ନମ୍ବର*

ଜନ୍ମ ତାରିଖ* ବର୍ଷ*

ମାତାପିତା/ଅଭିଭାବକ ନାମ* ମାତାପିତା/ଅଭିଭାବକ ମୋବାଇଲ୍ ନମ୍ବର* 8

ପାସୱାର୍ଡ* ଆପଣଙ୍କର ପାସୱାର୍ଡ ଧୂଳିକ୍ଷିତ କରନ୍ତୁ

ପୁରବର୍ତ୍ତୀ ପରବର୍ତ୍ତୀ

ଆଇନ୍ ଅପ୍ କରିବା ଦ୍ଵାରା ଆପଣ ଆମ ନିୟମ ଓ ସର୍ତ୍ତାବଳୀକୁ ମାନିବା ପାଇଁ ସହମତି ପ୍ରକାଶ କରିଛନ୍ତି।



କ୍ଷେତ୍ର 9ରେ Embibe
ଷ୍ଟୁଡେଣ୍ଟ ଆଫ୍ ଇନ୍ ପାଇଁ
ଆପଣଙ୍କ ପସନ୍ଦର ଏକ
ପାସପ୍ଠାକ୍ତ ପ୍ରବେଶ କରନ୍ତୁ

ନୋଟ 3ଟି ଷ୍ଟେପ୍ ନମ୍ବର ୧ରୁ 2
ବ୍ୟକ୍ତିଗତ ବିବରଣୀ

ଆପଣଙ୍କର ଷ୍ଟୁଡେଣ୍ଟ ଆକାଉଣ୍ଟ କ୍ରିଏଟ୍ କରନ୍ତୁ
EMBIBE ସହିତ ଯୋଡ଼ିହେବା ପାଇଁ ଆପଣଙ୍କର ବ୍ୟକ୍ତିଗତ ବିବରଣୀ ପୂରଣ କରନ୍ତୁ

ପ୍ରଥମ ନାମ* ଶେଷ ନାମ ①

ପ୍ରଥମ ନାମ ପ୍ରବେଶ କରନ୍ତୁ ଶେଷ ନାମ ପ୍ରବେଶ କରନ୍ତୁ

ଲିଙ୍ଗ* ମୋବାଇଲ୍ ନମ୍ବର*

ଲିଙ୍ଗ ଚୟନ କରନ୍ତୁ ମୋବାଇଲ୍ ନମ୍ବର ପ୍ରବେଶ କରନ୍ତୁ

ନବ୍ ଚାରିଜ୍ ବର୍ଷ*

dd-mm-yyyy ବର୍ଷ ଚୟନ କରନ୍ତୁ

ମାତାପିତା/ଅଭିଭାବକଙ୍କ ନାମ* ମାତାପିତା/ଅଭିଭାବକଙ୍କ ମୋବାଇଲ୍ ନମ୍ବର*

ମାତାପିତା/ଅଭିଭାବକଙ୍କ ନାମ ପ୍ରବେଶ କରନ୍ତୁ ମାତାପିତା/ଅଭିଭାବକଙ୍କ ମୋବାଇଲ୍ ନମ୍ବର ପ୍ରବେଶ କରନ୍ତୁ

ପାସପ୍ଠାକ୍ତ* 9 ପାସପ୍ଠାକ୍ତ ପ୍ରବେଶ କରନ୍ତୁ

ପାସପ୍ଠାକ୍ତ ପ୍ରବେଶ କରନ୍ତୁ

ପୁରୁଷ/ସ୍ତ୍ରୀ ପରବର୍ତ୍ତୀ

ସାକ୍ଷ୍ୟକ ଅପ୍ କରିବା ଜାଣା ଆପଣ ଆମ ଡିଭିଜନ୍ ଓ ସର୍ଭିସ୍ମାନୁମାନିବା ପାଇଁ ସହମତି ପ୍ରକାଶ କରିଛନ୍ତି।



କ୍ଷେତ୍ର 10ରେ
ପାସପୋର୍ଟ ଆଉଥରେ
ପ୍ରବେଶ କରି ସୁନିଶ୍ଚିତ
କରନ୍ତୁ

ମୋଟ 3ଟି କ୍ଷେତ୍ର ମଧ୍ୟରୁ କ୍ଷେତ୍ର 2
ବ୍ୟକ୍ତିଗତ ବିବରଣୀ

ଆପଣଙ୍କର କ୍ଷେତ୍ର 2 ଆକାଉଣ୍ଟ କ୍ରିଏଟ୍ କରନ୍ତୁ

EMBIBE ସହିତ ଯୋଡ଼ିହେବା ପାଇଁ ଆପଣଙ୍କର ବ୍ୟକ୍ତିଗତ ବିବରଣୀ ପୂରଣ କରନ୍ତୁ

ପ୍ରଥମ ନାମ*	ଶେଷ ନାମ ①
<input type="text" value="ପ୍ରଥମ ନାମ ପ୍ରବେଶ କରନ୍ତୁ"/>	<input type="text" value="ଶେଷ ନାମ ପ୍ରବେଶ କରନ୍ତୁ"/>
ଝିଣ୍ଟା*	ମୋବାଇଲ୍ ନମ୍ବର*
<input type="text" value="ଝିଣ୍ଟା ଚୟନ କରନ୍ତୁ"/>	<input type="text" value="ମୋବାଇଲ୍ ନମ୍ବର ପ୍ରବେଶ କରନ୍ତୁ"/>
ବର୍ତ୍ତମାନ ତାରିଖ*	ବର୍ଷ*
<input type="text" value="dd-mm-yyyy"/>	<input type="text" value="ବର୍ଷ ଚୟନ କରନ୍ତୁ"/>
ମାତାପିତା/ଅଭିଭାବକଙ୍କ ନାମ*	ମାତାପିତା/ଅଭିଭାବକଙ୍କ ମୋବାଇଲ୍ ନମ୍ବର*
<input type="text" value="ମାତାପିତା/ଅଭିଭାବକଙ୍କ ନାମ ପ୍ରବେଶ କରନ୍ତୁ"/>	<input type="text" value="ମାତାପିତା/ଅଭିଭାବକଙ୍କ ମୋବାଇଲ୍ ନମ୍ବର ପ୍ରବେଶ କରନ୍ତୁ"/>
ପାସପୋର୍ଟ*	ପାସପୋର୍ଟ ସୁନିଶ୍ଚିତ କରନ୍ତୁ* 10
<input type="text" value="ପାସପୋର୍ଟ ପ୍ରବେଶ କରନ୍ତୁ"/>	<input type="text" value="ଆପଣଙ୍କର ପାସପୋର୍ଟ ସୁନିଶ୍ଚିତ କରନ୍ତୁ"/>

ପୂର୍ବବର୍ତ୍ତୀ ପରବର୍ତ୍ତୀ

ସାଜନ୍ଦ ଅପ୍ କରିବା ଦ୍ୱାରା ଆପଣ ଆମ ନିୟମ ଓ ସର୍ତ୍ତାବଳୀକୁ ମାନିବା ପାଇଁ ସହମତ ପ୍ରକାଶ କରିଛନ୍ତି।



ପରବର୍ତ୍ତୀ ବଟନ୍
ଉପରେ କ୍ଲିକ୍ କରନ୍ତୁ

ମୋଟ 3ଟି ସ୍ତେପ ମଧ୍ୟରୁ ସ୍ତେପ 2
ବ୍ୟକ୍ତିଗତ ବିବରଣୀ

ଆପଣଙ୍କର ଷ୍ଟୁଡେଣ୍ଟ ଆକାଉଣ୍ଟ କ୍ରିଏଟ୍ କରନ୍ତୁ
EMBIIE ଏହିତ ଯୋଡ଼ିହେବା ପାଇଁ ଆପଣଙ୍କର ବ୍ୟକ୍ତିଗତ ବିବରଣୀ ପୂରଣ କରନ୍ତୁ

ପ୍ରଥମ ନାମ*	ଶେଷ ନାମ ①
<input type="text" value="ପ୍ରଥମ ନାମ ପ୍ରବେଶ କରନ୍ତୁ"/>	<input type="text" value="ଶେଷ ନାମ ପ୍ରବେଶ କରନ୍ତୁ"/>
ଭିଙ୍ଗ*	ମୋବାଇଲ୍ ନମ୍ବର*
<input type="text" value="ଭିଙ୍ଗ ରୟନ କରନ୍ତୁ"/>	<input type="text" value="ମୋବାଇଲ୍ ନମ୍ବର ପ୍ରବେଶ କରନ୍ତୁ"/>
ନବ୍ ଚାରିଖ*	ବର୍ଷ*
<input type="text" value="dd-mm-yyyy"/>	<input type="text" value="ବର୍ଷ ରୟନ କରନ୍ତୁ"/>
ମାତାପିତା/ଅଭିଭାବକଙ୍କ ନାମ	ମାତାପିତା/ଅଭିଭାବକଙ୍କ ମୋବାଇଲ୍ ନମ୍ବର*
<input type="text" value="ମାତାପିତା/ଅଭିଭାବକଙ୍କ ନାମ ପ୍ରବେଶ କରନ୍ତୁ"/>	<input type="text" value="ମାତାପିତା/ଅଭିଭାବକଙ୍କ ମୋବାଇଲ୍ ନମ୍ବର ପ୍ରବେଶ କରନ୍ତୁ"/>
ପାଞ୍ଜୀକୃତ	ପାଞ୍ଜୀକୃତ ଗୁନିଷ୍ଟିତ କରନ୍ତୁ* <input type="checkbox"/> ବିଦ୍ୟାର୍ଥୀଙ୍କ ନମ୍ବର ଏହିତ ସମାନ
<input type="text" value="ପାଞ୍ଜୀକୃତ ପ୍ରବେଶ କରନ୍ତୁ"/>	<input type="text" value="ଆପଣଙ୍କର ପାଞ୍ଜୀକୃତ ଗୁନିଷ୍ଟିତ କରନ୍ତୁ"/>

ସାଇନ୍ ଅପ୍ କରିବା ଜାଣା ଆପଣ ଆମ ନିୟମ ଓ ସର୍ଭିସକୁ ମାନିବା ପାଇଁ ଏହାପରି ପ୍ରକାଶ କରିଛନ୍ତି।



ଆପଣଙ୍କର ମୋବାଇଲ୍ ନମ୍ବର ଯାଞ୍ଚ କରନ୍ତୁ

ଏହି ମୋବାଇଲ୍ ନମ୍ବର କିମ୍ବା ଇମେଲ୍ ଆଇଡିକୁ
ପଠାଯାଉଥିବା OTP ପ୍ରବେଶ କରନ୍ତୁ

OTP ଯାଞ୍ଚ କରନ୍ତୁ

OTP ଆଉଥରେ ପଠାନ୍ତୁ

ପରବର୍ତ୍ତୀ ବଟନ୍ ଉପରେ କ୍ଲିକ୍ କରିବା ପରେ,
ଆପଣ ଆପଣଙ୍କର ଇମେଲ୍ ଆଇଡିରେ 6
ଅଙ୍କ ବିଶିଷ୍ଟ OTP ପାଇବେ

ଯଦି ଆପଣ 15 ସେକେଣ୍ଡ ମଧ୍ୟସ୍ଥରେ
OTP ନ ପାଆନ୍ତି, ତେବେ 'OTP
ଆଉଥରେ ପଠାନ୍ତୁ' ଉପରେ କ୍ଲିକ୍
କରନ୍ତୁ।z

ଆପଣଙ୍କ ପଞ୍ଜୀକୃତ ମୋବାଇଲ୍
ନମ୍ବରକୁ ଆସିଥିବା 6-ଅଙ୍କ
ବିଶିଷ୍ଟ OTP ପ୍ରବେଶ କରନ୍ତୁ।



ଏହି ମୋବାଇଲ୍ ନମ୍ବର କିମ୍ବା ଇମେଲ୍ ଆଇଡିକୁ
ପଠାଯାଇଥିବା OTP ପ୍ରବେଶ କରନ୍ତୁ

0 0 0 4 4 4

OTP ଯାଞ୍ଚ କରନ୍ତୁ

OTP ଆଉଥରେ ପଠାନ୍ତୁ

ଓଟିପି ଯାଞ୍ଚ କରନ୍ତୁ ବଟନ୍
ଉପରେ କ୍ଲିକ୍ କରନ୍ତୁ



ଘରେ ଉପଲବ୍ଧ
ଥିବା ତଥ୍ୟ
ଚୟନ କରନ୍ତୁ

ମୋଡ 3ଟି ସ୍ତେପ ମଧ୍ୟରୁ ସ୍ତେପ 3

ଶ୍ରେଣୀ ବିବରଣୀ

ଆପଣଙ୍କର ସ୍ତ୍ରୋତେ ଆକାଉଣ୍ଟ କ୍ରିଏଟ୍ କରନ୍ତୁ

EMBIBE ରେ ପଢ଼ା ଆରମ୍ଭ କରିବା ପାଇଁ ଆପଣଙ୍କର ଶ୍ରେଣୀ ବିବରଣୀ ପୂରଣ କରନ୍ତୁ

ବ୍ୟକ୍ତିଗତ ତଥ୍ୟ ଓ ଇଣ୍ଟରନେଟ୍ ବିବରଣୀ

ଆପଣଙ୍କ ଘରେ ନିମ୍ନଲିଖିତ ତଥ୍ୟ ଅଛି କି?*

☐ ପର୍ସନାଲ୍ ସ୍ମାର୍ଟ ଫୋନ୍

☐ ପର୍ସନାଲ୍ ଗ୍ୟାଲେକ୍

☐ PC/ଲ୍ୟାପଟପ୍

☐ ଇଣ୍ଟରନେଟ୍/ମୋଡେମ୍

☐ ଘରେ ମୋର କୌଣସି ତଥ୍ୟ ନାହିଁ

ଆପଣଙ୍କ ଘରେ ଇଣ୍ଟରନେଟ୍ ଆବେଦନ ଅଛି କି?*

☐ ହଁ ☐ ନା

କିଛି ତଥ୍ୟ ଗୁଡିକ ମଧ୍ୟରୁ ଆପଣଙ୍କର ନିଜସ୍ବ କିଛି ଅଛି କି?*

☐ ନା, ମୁଁ ମୋର ପିତାମାତାଙ୍କ ତଥ୍ୟ ବ୍ୟବହାର କରେ

☐ ହଁ, ମୋର ନିଜସ୍ବ ତଥ୍ୟ ଅଛି

ଆପଣଙ୍କର ଶ୍ରେଣୀ ବିବରଣୀ

ଟିପ୍ପଣୀ: ବିବରଣୀଗୁଡିକୁ ଭଲ ଭାବେ ପୂରଣ କଲେ ଆପଣ ଭଲପାଉଥିବା ଅଭିଯୋଗ ପାଇପାରିବେ। ତେଣୁ ଦୟାକରି ଆପଣଙ୍କର ସମସ୍ତ ବିବରଣୀ ସଠିକ୍ ଭାବେ ପୂରଣ କରନ୍ତୁ।

ଆଗକୁ ବଢନ୍ତୁ



ଯଦି ଆପଣଙ୍କର କ୍ଲାସ୍ ରେ କୌଣସି ଡିଭାଇସ୍ ନଥାଏ, ତେବେ 'କ୍ଲାସ୍ ରେ ମୋର କୌଣସି ଡିଭାଇସ୍ ନାହିଁ' ବିକଳ୍ପକୁ ଚୟନ କରନ୍ତୁ

ମୋଡ୍ 3ଟି ସ୍ଟେପ୍ ମଧ୍ୟରୁ ସ୍ଟେପ୍ 3
ଶ୍ରେଣୀ ବିବରଣୀ

ଆପଣଙ୍କର ସ୍ତୁତେଷ୍ ଆକାର୍ଡ୍ କ୍ରିଏଟ୍ କରନ୍ତୁ

EMBIIE ରେ ପଢ଼ା ଆରମ୍ଭ କରିବା ପାଇଁ ଆପଣଙ୍କର ଶ୍ରେଣୀ ବିବରଣୀ ପୂରଣ କରନ୍ତୁ

ବ୍ୟକ୍ତିଗତ ଡିଭାଇସ୍ ଓ ଇଣ୍ଟରନେଟ୍ ବିବରଣୀ

ଆପଣଙ୍କ ଘରେ ନିମ୍ନଲିଖିତ ଡିଭାଇସ୍ ଅଛି କି?*

- ☐ ପର୍ସନାଲ୍ ସ୍ମାର୍ଟ ଫୋନ୍
- ☐ ପର୍ସନାଲ୍ ଟାବଲେଟ୍
- ☐ PC/ଲ୍ୟାପଟ୍
- ☐ ଲାପଟପ୍/ମୋଟରସାଇକ୍ଲ
- ☐ ଘରେ ମୋର କୌଣସି ଡିଭାଇସ୍ ନାହିଁ

ଆପଣଙ୍କ ଘରେ ଇଣ୍ଟରନେଟ୍ ଆକ୍ସେସ୍ ଅଛି କି?*

☐ ହଁ ☐ ନା

କିଛି ଡିଭାଇସ୍ ଗୁଡ଼ିକ ମଧ୍ୟରୁ ଆପଣଙ୍କର ନିଜସ୍ବ କିଛି ଅଛି କି?*

☐ ନା, ମୁଁ ମୋର ପିତାମାତାଙ୍କ ଡିଭାଇସ୍ ବ୍ୟବହାର କରେ

☐ ହଁ, ମୋର ନିଜସ୍ବ ଡିଭାଇସ୍ ଅଛି

ଆପଣଙ୍କର ଶ୍ରେଣୀ ନିରୂପଣ

ଟିପ୍ପଣୀ: ବିବରଣୀଗୁଡ଼ିକୁ ଭଲ ଭାବେ ପୂରଣ କଲେ ଆପଣ ଜରମ ଶିକ୍ଷଣ ଅଭିଭାବକ ପାଇପାରିବେ। ତେଣୁ ଦୟାକରି ଆପଣଙ୍କର ସମସ୍ତ ବିବରଣୀ ସଠିକ୍ ଭାବେ ଯୋଡନ୍ତୁ।

ଆଗକୁ ବଢନ୍ତୁ



ଯଦି ଘରେ ଇଣ୍ଟରନେଟ୍ ଆକ୍ସେସ୍ ରହିଛି,
ତେବେ ଦୟାକରି 'ହଁ' ଚୟନ କରନ୍ତୁ ଏବଂ ଅନ୍ୟଥା
'ନା' ଚୟନ କରନ୍ତୁ।

ମୋଟ 3ଟି ସ୍ତେପ ମଧ୍ୟରୁ ସ୍ତେପ 3

ଶ୍ରେଣୀ ବିବରଣୀ

ଆପଣଙ୍କର ସ୍ତ୍ରୋତେଷ୍ଟ ଆକାରର କ୍ରିଏଟ୍ କରନ୍ତୁ

EMBIBE ରେ ପଢ଼ା ଆରମ୍ଭ କରିବା ପାଇଁ ଆପଣଙ୍କର ଶ୍ରେଣୀ ବିବରଣୀ ପୂରଣ କରନ୍ତୁ

ବ୍ୟକ୍ତିଗତ ତିରୋଧର୍ମ ଓ ଇଣ୍ଟରନେଟ୍ ବିବରଣୀ

ଆପଣଙ୍କ ଘରେ ନିମ୍ନଲିଖିତ ତିରୋଧର୍ମ ଅଛି କି?*

- ☐ ପର୍ସନାଲ୍ ସ୍ମାର୍ଟ ଫୋନ୍
- ☐ ପର୍ସନାଲ୍ ଟାବଲେଟ୍
- ☐ PC/ଲେପ୍ଟପ୍
- ☐ ଲାପଟପ୍/ନୋଟବୁକ୍
- ☐ ଘରେ ମୋର କୌଣସି ତିରୋଧର୍ମ ନାହିଁ

ଆପଣଙ୍କ ଘରେ ଇଣ୍ଟରନେଟ୍ ଆକ୍ସେସ୍ ଅଛି କି?*

☐ ହଁ ☐ ନା

ତଳ ତିରୋଧର୍ମ ଗୁଡ଼ିକ ମଧ୍ୟରୁ ଆପଣଙ୍କର ନିବସ୍ଥା କିଛି ଅଛି କି?*

☐ ନା, ମୁଁ ମୋର ପିତାମାତାଙ୍କ ତିରୋଧର୍ମ ବ୍ୟବହାର କରେ

☐ ହଁ, ମୋର ନିବସ୍ଥା ତିରୋଧର୍ମ ଅଛି

ଆପଣଙ୍କର ଶ୍ରେଣୀ ବିବରଣୀ

ଟିପ୍ପଣୀ: ବିବରଣୀଗୁଡ଼ିକୁ ଭଲ ଭାବେ ପୂରଣ କଲେ ଆପଣ ତରମ ଶିକ୍ଷଣ ପାଇପାରିବେ। ତେଣୁ ଦୟାକରି ଆପଣଙ୍କର ସମସ୍ତ ବିବରଣୀ ସଠିକ୍ ଭାବେ ଯୋଡ଼ନ୍ତୁ।

ଆଗକୁ ବଢ଼ନ୍ତୁ



ଯଦି ଉପର ଲିଖିତ ଡିଭାଇସ୍ ଗୁଡ଼ିକ କେବଳ ଆପଣ ବ୍ୟବହାର କରୁଥା'ନ୍ତି, ତେବେ 'ହଁ' ଚୟନ କରନ୍ତୁ। ଅନ୍ୟଥା, 'ନା' ଚୟନ କରନ୍ତୁ।

ମୋଟ 3ଟି ସ୍ତେସ୍ ମଧ୍ୟରୁ ସ୍ତେସ୍ 3

ଶ୍ରେଣୀ ବିବରଣୀ

ଆପଣଙ୍କର ସ୍ତେସ୍ ଆକାଉଣ୍ଟ କ୍ରିଏଟ୍ କରନ୍ତୁ

EMBIBE ରେ ପଢ଼ା ଆରମ୍ଭ କରିବା ପାଇଁ ଆପଣଙ୍କର ଶ୍ରେଣୀ ବିବରଣୀ ପୂରଣ କରନ୍ତୁ

କିଛି ଡିଭାଇସ୍ ଗୁଡ଼ିକ ମଧ୍ୟରୁ ଆପଣଙ୍କର ନିଜସ୍ବ ଡିଭାଇସ୍ କିଛି ଅଛି କି?"

☐ ନା, ମୁଁ ମୋର ପିଲାମାନଙ୍କ ଡିଭାଇସ୍ ବ୍ୟବହାର କରେ

☐ ହଁ, ମୋର ନିଜସ୍ବ ଡିଭାଇସ୍ ଅଛି

ଆପଣଙ୍କର ଶ୍ରେଣୀ ବିବରଣୀ

ଆପଣଙ୍କର ସ୍କୁଲ ବୋର୍ଡ୍ ଚୟନ କରନ୍ତୁ *

ଆପଣଙ୍କର ସ୍କୁଲ ବୋର୍ଡ୍ ଚୟନ କରନ୍ତୁ

ଭାଷା*

ଭାଷା ଚୟନ କରନ୍ତୁ

ବିଭାଗ*

ବିଭାଗ ଚୟନ କରନ୍ତୁ

ବିବରଣୀ: ବିବରଣୀଗୁଡ଼ିକରୁ ଲଭିଲା ଗୋଟିଏ ପୂରଣ କଲେ ଆପଣ ଉପର ଲିଖିତ ଆପଣଙ୍କର ଆପଣଙ୍କର ସମସ୍ତ ବିବରଣୀ ସଠିକ୍ ଭାବେ ଯୋଡ଼ନ୍ତୁ।

ଆଗକୁ ବଢ଼ନ୍ତୁ



ଆପଣଙ୍କର ବିଦ୍ୟାଳୟ
ବୋର୍ଡ ଚୟନ କରନ୍ତୁ।

ଶ୍ରେଣୀ ବିବରଣୀ

ଆପଣଙ୍କର ସ୍ତୁତେଷ୍ ଆକାରଣ କ୍ରିଏଟ୍ କରନ୍ତୁ

EMBIBE ରେ ପଢ଼ା ଆରମ୍ଭ କରିବା ପାଇଁ ଆପଣଙ୍କର ଶ୍ରେଣୀ ବିବରଣୀ ପୂରଣ କରନ୍ତୁ

କିଏ ତିଆରି କରୁଛନ୍ତି ମଧ୍ୟ ଆପଣଙ୍କର ନିଜସ୍ବ ଅଛି କି?*

☐ ନା, ମୁଁ ମୋର ପିତାମାତାଙ୍କ ତିଆରି କରୁଛି ବୋଲି କହେ

☐ ହଁ, ମୋର ନିଜସ୍ବ ତିଆରି ଅଛି

ଆପଣଙ୍କର ଶ୍ରେଣୀ ବିବରଣୀ

ଆପଣଙ୍କର ସ୍କୁଲ ବୋର୍ଡ ଚୟନ କରନ୍ତୁ *

ଆପଣଙ୍କର ସ୍କୁଲ ବୋର୍ଡ ଚୟନ କରନ୍ତୁ

ଭାଷା*

ଭାଷା ଚୟନ କରନ୍ତୁ

ବିଭାଗ*

ବିଭାଗ ଚୟନ କରନ୍ତୁ

ଟିପ୍ପଣୀ: ବିବରଣୀଗୁଡ଼ିକୁ ଭଲ ଭାବେ ପୂରଣ କଲେ ଆପଣ ଉତ୍ତମ ଶିକ୍ଷଣ ପାଇପାରିବେ। ତେଣୁ ଦୟାକରି ଆପଣଙ୍କର ସମସ୍ତ ବିବରଣୀ ସଠିକ୍ ଭାବେ ପ୍ରଦାନ କରନ୍ତୁ।

ଆଗକୁ ବଢ଼ନ୍ତୁ



ଦୂରପଢ଼ାଠାରୁ ଆପଣ ପଢୁଥିବା
କ୍ଲାସ୍ ଚୟନ କରନ୍ତୁ।

ଯୋଡ଼ 3ଟି ଷ୍ଟେପ୍ ମଧ୍ୟରୁ ଷ୍ଟେପ୍ 3
ଶ୍ରେଣୀ ବିବରଣୀ

ଆପଣଙ୍କର ଷ୍ଟୁଡେଣ୍ଟ ଆକାଉଣ୍ଟ କ୍ରିଏଟ୍ କରନ୍ତୁ

EMBIIBE ରେ ପଢ଼ା ଆରମ୍ଭ କରିବା ପାଇଁ ଆପଣଙ୍କର ଶ୍ରେଣୀ ବିବରଣୀ ପୂରଣ କରନ୍ତୁ

ବ୍ୟକ୍ତିଗତ ଡିଭାଇସ୍ ଓ ଇଣ୍ଟରନେଟ୍ ବିବରଣୀ

ଆପଣଙ୍କର ଶ୍ରେଣୀ ବିବରଣୀ

ଆପଣଙ୍କର ସ୍କୁଲ ବୋର୍ଡ ଚୟନ କରନ୍ତୁ *

ଓଡ଼ିଶା ବୋର୍ଡ

କ୍ଲାସ୍ *

ଓଡ଼ିଶା ବୋର୍ଡ ଶ୍ରେଣୀ 12	
ଓଡ଼ିଶା ବୋର୍ଡ ଶ୍ରେଣୀ 8	
ଓଡ଼ିଶା ବୋର୍ଡ ଶ୍ରେଣୀ 9	
ଓଡ଼ିଶା ବୋର୍ଡ ଶ୍ରେଣୀ 10	
ଓଡ଼ିଶା ବୋର୍ଡ ଶ୍ରେଣୀ 11	
ଓଡ଼ିଶା ବୋର୍ଡ ଶ୍ରେଣୀ 12	

ଟିପ୍ପଣୀ: ବିବରଣୀଗୁଡ଼ିକୁ କଲ ଲାଗେ ପୂରଣ କଲେ ଆପଣ ଉଚିତ ଶିକ୍ଷଣ ପାଇପାରିବେ। ଦେଖୁ ନୟାବରି ଆପଣଙ୍କର ଷ୍ଟାଣ୍ଡ ବିବରଣୀ ସଠିକ୍ ଲାଗେ ଯୋଡ଼ନ୍ତୁ।

ଆଗକୁ ଚାଲନ୍ତୁ



ଆପଣଙ୍କ ବିଭାଗ ଚୟନ କରନ୍ତୁ

ମୋଡ଼ 3ଟି ସ୍ତର ମଧ୍ୟରୁ ସ୍ତର 3
ଶ୍ରେଣୀ ବିବରଣୀ

● — ● — ●

ଆପଣଙ୍କର ସ୍ପର୍ଷତ୍ୱ ଆକାଉଣ୍ଟ କ୍ରିଏଟ୍ କରନ୍ତୁ
EMBIIE ରେ ପଢ଼ା ଆରମ୍ଭ କରିବା ପାଇଁ ଆପଣଙ୍କର ଶ୍ରେଣୀ ବିବରଣୀ ପୂରଣ କରନ୍ତୁ

ବ୍ୟକ୍ତିଗତ ଡିଭାଇସ୍ ଓ ଇଣ୍ଟରନେଟ୍ ବିବରଣୀ

ଆପଣଙ୍କର ଶ୍ରେଣୀ ବିବରଣୀ

ଆପଣଙ୍କର ସ୍କୁଲ ବୋର୍ଡ଼ ଚୟନ କରନ୍ତୁ *

ଓଡ଼ିଶା ବୋର୍ଡ଼

କ୍ଲାସ୍ *

ଓଡ଼ିଶା ବୋର୍ଡ଼ ଶ୍ରେଣୀ 12

ବିଭାଗ *

ବିଭାଗ ଚୟନ କରନ୍ତୁ

A
B
C
D
E

ଆଗକୁ ବଢ଼ନ୍ତୁ



ଡରପଡାଉନରୁ ଶିକ୍ଷାଦାନର
ମାଧ୍ୟମ ଚୟନ କରନ୍ତୁ

ଯଦି ଆପଣଙ୍କ ସ୍କୁଲରେ ଶିକ୍ଷାଦାନର କେବଳ ଏକମାତ୍ର
ମାଧ୍ୟମ ଅଛି, ତେବେ ଏହି କ୍ଷେତ୍ରର □□□ ଡ଼ରପଡାଉନକୁ
ଭାବରେ ପୂରଣ ହୋଇଯିବ

ମୋଟ 3ଟି ସ୍ଟେପ ମଧ୍ୟରୁ ସ୍ଟେପ 3
ଶ୍ରେଣୀ ବିବରଣୀ

1
2
3

ଆପଣଙ୍କର ସ୍ଥଳୀ ଓ ଆକାଉଣ୍ଟ ଗ୍ରହଣ କରନ୍ତୁ

EMBIIE ରେ ପଢ଼ା ଆରମ୍ଭ କରିବା ପାଇଁ ଆପଣଙ୍କର ଶ୍ରେଣୀ ବିବରଣୀ ପୂରଣ କରନ୍ତୁ

ବ୍ୟକ୍ତିଗତ ଡିଭାଇସ୍ ଓ ଇଣ୍ଟରନେଟ୍ ବିବରଣୀ

ଆପଣଙ୍କର ଶ୍ରେଣୀ ବିବରଣୀ

ଆପଣଙ୍କର ସ୍କୁଲ ବୋର୍ଡ ଚୟନ କରନ୍ତୁ *

ଓଡ଼ିଶା ବୋର୍ଡ

ସ୍ଥାନ *

ଓଡ଼ିଶା ବୋର୍ଡ ଶ୍ରେଣୀ 12

ବିଭାଗ *

B

ଶିକ୍ଷାଦାନର ମାଧ୍ୟମ ଚୟନ କରନ୍ତୁ *

ଶିକ୍ଷାଦାନର ମାଧ୍ୟମ ଚୟନ କରନ୍ତୁ

English

Odia

ଆଗକୁ ବଢ଼ନ୍ତୁ



ଆଗକୁ ବଢ଼ନ୍ତୁ ଉପରେ
କ୍ଲିକ୍ କରନ୍ତୁ।

ମୋଟ 3ଟି ସ୍ଟେପ୍ ମଧ୍ୟରୁ ସ୍ଟେପ୍ 3

ଶ୍ରେଣୀ ବିବରଣୀ

ଆପଣଙ୍କର ସ୍ତ୍ରୋତ ଓ ଆକାଉଣ୍ଟ କ୍ରିଏଟ୍ କରନ୍ତୁ

EMBIBE ରେ ପଢ଼ା ଆରମ୍ଭ କରିବା ପାଇଁ ଆପଣଙ୍କର ଶ୍ରେଣୀ ବିବରଣୀ ପୂରଣ କରନ୍ତୁ

ଆପଣଙ୍କର ଶ୍ରେଣୀ ବିବରଣୀ

ଆପଣଙ୍କର ସ୍କୁଲ ବୋର୍ଡ୍ ଚୟନ କରନ୍ତୁ *

ଆପଣଙ୍କର ସ୍କୁଲ ବୋର୍ଡ୍ ଚୟନ କରନ୍ତୁ

ଭାଷା *

ଭାଷା ଚୟନ କରନ୍ତୁ

ବିଭାଗ *

ବିଭାଗ ଚୟନ କରନ୍ତୁ

ଶିକ୍ଷାଦାନର ମାଧ୍ୟମ ଚୟନ କରନ୍ତୁ *

ଶିକ୍ଷାଦାନର ମାଧ୍ୟମ ଚୟନ କରନ୍ତୁ

ବିବରଣୀ: ବିବରଣୀଗୁଡ଼ିକୁ କିଛି ଭାବେ ପୂରଣ କଲେ ଆପଣ ଭରମ ଶିକ୍ଷଣ ଅଭିଜ୍ଞତା ପାଇପାରିବେ। ତେଣୁ ଦୟାକରି ଆପଣଙ୍କର ସମସ୍ତ ବିବରଣୀ ସଠିକ୍ ଭାବେ ଯୋଡ଼ନ୍ତୁ।

ଆଗକୁ ବଢ଼ନ୍ତୁ



Embibe ସ୍ଟୁଡେଣ୍ଟ ଆପ୍‌ର ହୋମ୍‌ପେଜ୍‌ରେ ପହଞ୍ଚିବେ



ହୋମ୍ ଲର୍ଣ୍ଣ ପ୍ରାକ୍ଟିସ୍ ଟେଷ୍ଟ ଆର୍ଟିକ୍ଲ

Q

85

ମାଧ୍ୟମିକ ଜ୍ୟାମିତି : 10ମ ଶ୍ରେଣୀ

ଗଣିତ 42 ଟପିକ୍ 100

ଜ୍ୟାମିତିର ଧାରଣା ଭଲ ଭାବରେ ବୁଝିବା ପାଇଁ ଏହି ପୁସ୍ତକରେ ଉନ୍ନତ ପାଠ୍ୟକ୍ରମ ରହିଛି । ଏଥିରେ ବିଭିନ୍ନ ଚିତ୍ରରେ ସାଦୃଶ୍ୟ ଏବଂ ତ୍ରିକୋଣମିତି ବିଷୟ ବର୍ଣ୍ଣିତ ହୋଇଛି । ଏଥିରେ ପରିମିତି ଏବଂ ବିଭିନ୍ନ ଜ୍ୟାମିତିକ ଆକୃତିର ଅଙ୍କନ ପରି ଧାରଣା ମଧ୍ୟ ଅନ୍ତର୍ଭୁକ୍ତ ଅଟେ ।

ପୁସ୍ତକରୁ ଅଭ୍ୟାସ କରନ୍ତୁ

10ମ ଶ୍ରେଣୀ ପାଇଁ
ସମ୍ପୂର୍ଣ୍ଣ ଜ୍ୟାମିତି

10th Odisha ...

ବିଷୟ

ସମସ୍ତ ବିଷୟ

ଭୌତିକ ବିଜ୍ଞାନ



ଜୀବ ବିଜ୍ଞାନ



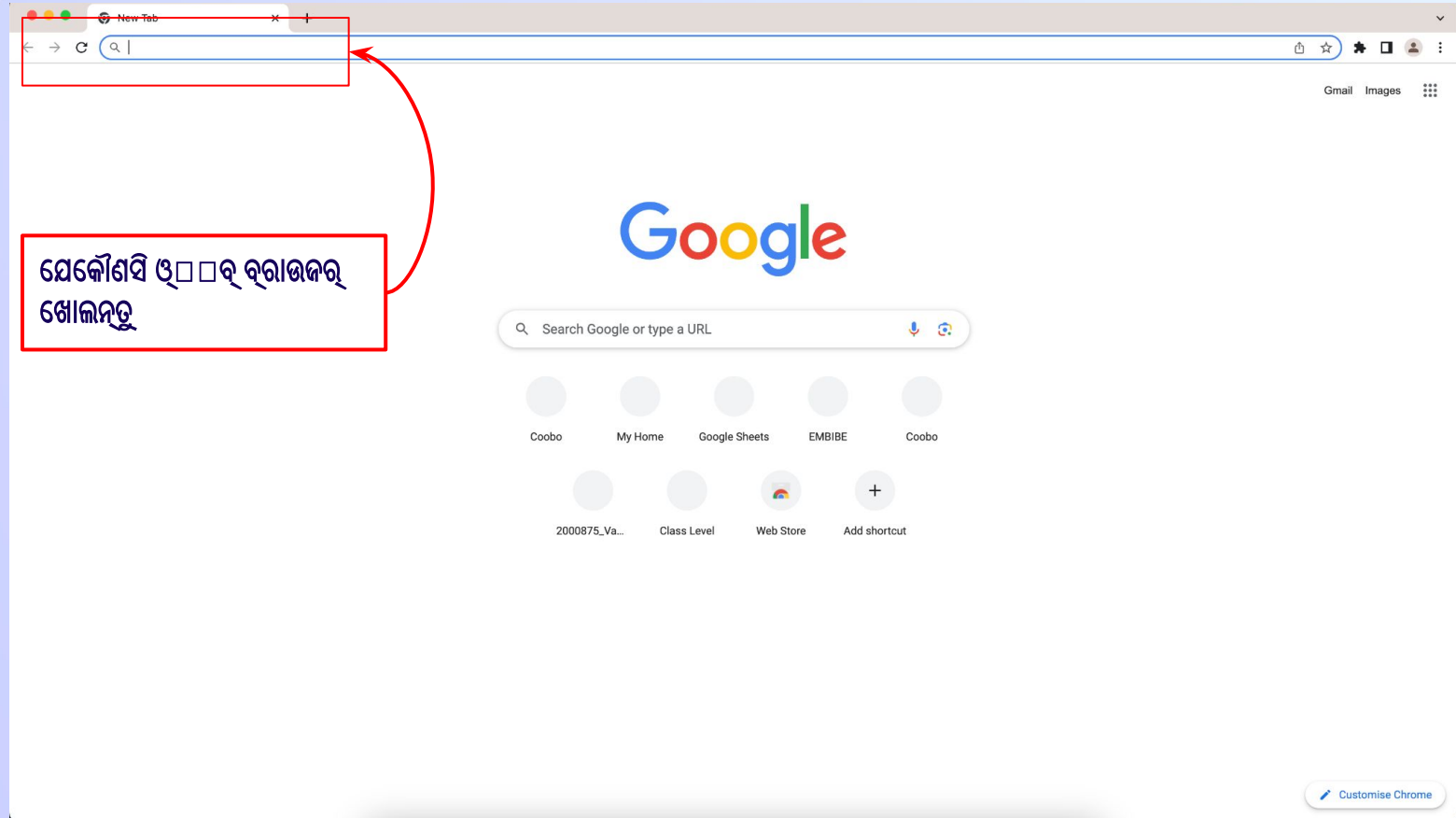
ଗଣିତ



Ask a Doubt

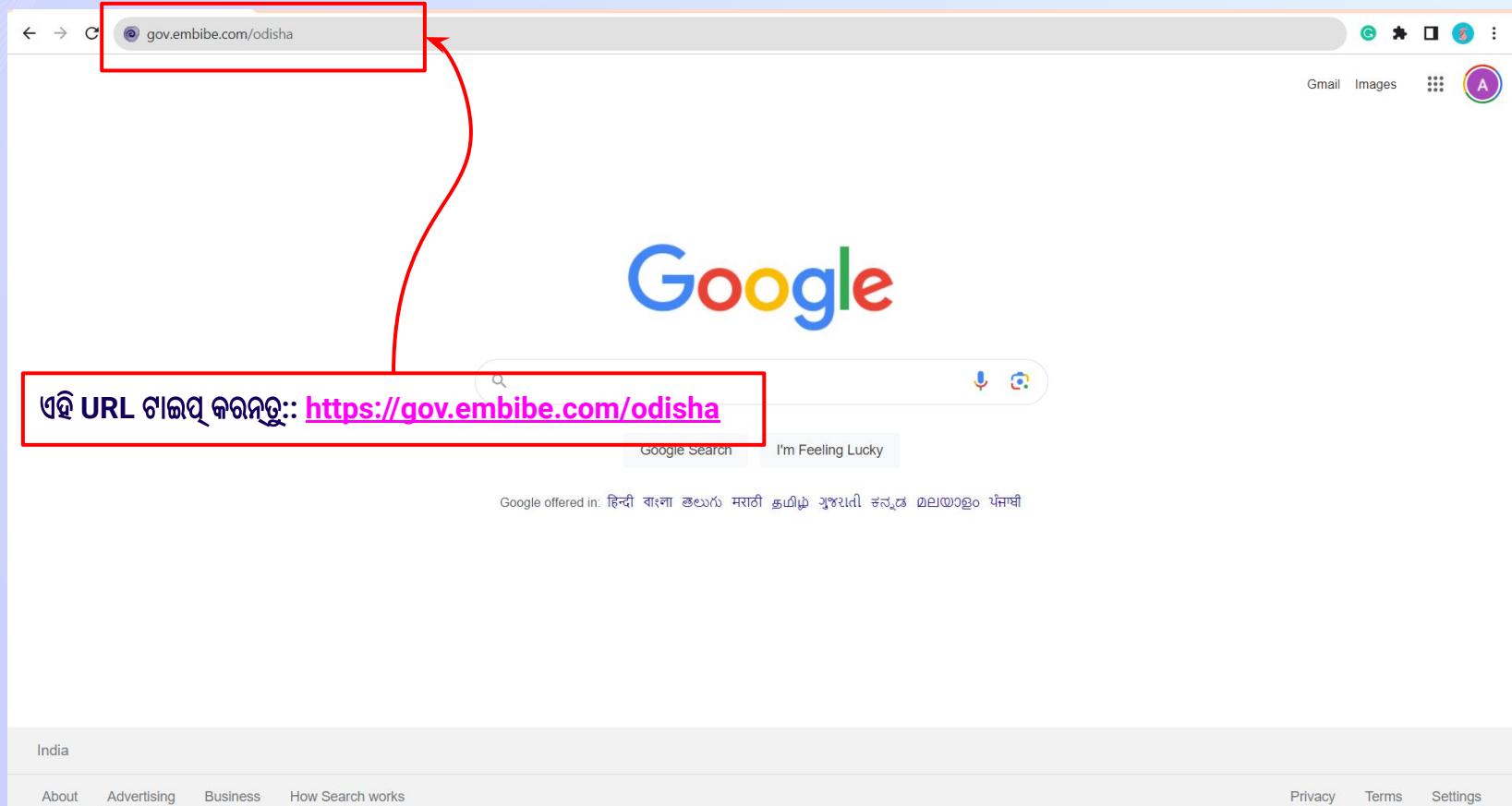


EMBIBE ପ୍ଲାଟଫର୍ମକୁ ବ୍ୟବହାର କରିବା ପାଇଁ ସୋପାନ ଅନୁଯାୟୀ
ଲଗ୍ ଇନ୍ ପ୍ରକ୍ରିୟା





ସୋପାନ 2 ବ୍ରାଉଜରରେ ଏହି URL <https://gov.embibe.com/odisha> ଟାଇପ୍ କରନ୍ତୁ।





ଷ୍ଟୁଡେଣ୍ଟ ଉପରେ କ୍ଲିକ୍ କରନ୍ତୁ

ଝଟିଆ

ଷ୍ଟୁଡେଣ୍ଟ

ଟିଚର୍

ଉତ୍କଳମଣି ଗୋପବନ୍ଧୁ ଦାସଙ୍କ ମାଟିରେ ପ୍ରତ୍ୟେକ
ସଫଳକାମୀ ବିଦ୍ୟାର୍ଥୀଙ୍କ ପାଇଁ ପର୍ଯ୍ୟାୟକ୍ରମିତ
ଶିକ୍ଷା ପ୍ରଦାନ କରିବା ସମେତ ସର୍ବଶ୍ରେଷ୍ଠ ଶିକ୍ଷା
ମାଧ୍ୟମରେ ଆତ୍ମନିର୍ଭରଶୀଳ ଭାବେ ଗଢ଼ିତୋଳିବାର
ଯାତ୍ରା

ବିଦ୍ୟାର୍ଥୀ ପଞ୍ଜୀକରଣ

ବିଦ୍ୟାର୍ଥୀ ଲଗ୍ ଇନ୍

ପର୍ଯ୍ୟାୟକ୍ରମିତ ଲକ୍ଷ୍ୟ

6 ରୁ 12 ଓଡ଼ିଶା ବୋର୍ଡ ଏବଂ ଆହୁରି ଅନେକ ପରୀକ୍ଷା



Chat With Us





ଓଡ଼ିଆ ▾
ଷ୍ଟୁଡେଣ୍ଟ
ଟିଚର୍

ଉତ୍କଳମଣି ଗୋପବନ୍ଧୁ ଦାସଙ୍କ ମାଟିରେ ପ୍ରତ୍ୟେକ ସଫଳକାମୀ ବିଦ୍ୟାର୍ଥୀଙ୍କ ପାଇଁ ପର୍ଯ୍ୟାୟକ୍ରମ ଶିକ୍ଷା ପ୍ରଦାନ କରିବା ସମେତ ସର୍ବଶ୍ରେଷ୍ଠ ଶିକ୍ଷା ମାଧ୍ୟମରେ ଆତ୍ମନିର୍ଭରଶୀଳ ଭାବେ ଗଢ଼ିତୋଳିବାର ଯାତ୍ରା

ବିଦ୍ୟାର୍ଥୀ ପଞ୍ଜୀକରଣ
ବିଦ୍ୟାର୍ଥୀ ଲଗ୍ ଇନ୍

ଦୟାକରି ଛାତ୍ର ଲଗଇନ ବଟନକୁ କ୍ଲିକ୍ କରନ୍ତୁ ।

ପର୍ଯ୍ୟାୟକ୍ରମ ଲକ୍ଷ୍ୟ

6 ରୁ 12 ଓଡ଼ିଶା ବୋର୍ଡ ଏବଂ ଆହୁରି ଅନେକ ପରୀକ୍ଷା

Chat With Us



×

ବିଦ୍ୟାର୍ଥୀ ଭାବରେ ଲଗ୍ ଇନ୍ କରନ୍ତୁ

ମୋବାଇଲ୍/ଇମେଲ୍

ମୋବାଇଲ୍/ଇମେଲ୍

ପାସୱାର୍ଡ

ପାସୱାର୍ଡ ଦୁଇଥର ଲେଖନ୍ତୁ କି?

ଲଗ୍ ଇନ୍

OTP ବ୍ୟବହାର କରି ସାଇନ୍ ଇନ୍ କରନ୍ତୁ

Embibe ରେ ଡୁଆଁ କି? [ସାଇନ୍ ଅପ୍](#)

ଦୟାକରି ଏଠାରେ ପଞ୍ଜୀକରଣ ପାଇଁ ବ୍ୟବହୃତ ମୋବାଇଲ୍ ନମ୍ବର / ଇମେଲ୍ ଆଇଡି ପ୍ରବେଶ କରନ୍ତୁ ।

ପାସୱାର୍ଡ ପ୍ରବେଶ କରନ୍ତୁ



×

ବିଦ୍ୟାର୍ଥୀ ଭାବରେ ଲଗ୍ ଇନ୍ କରନ୍ତୁ

ମୋବାଇଲ୍/ଇମେଲ୍

123456789

ପାସୱାର୍ଡ

.....

ପାସୱାର୍ଡ ଛୁଳିଯାଇଛି କି?

ଲଗ୍ ଇନ୍

OTP ବ୍ୟବହାର କରି ସାଇନ୍ ଇନ୍ କରନ୍ତୁ

Embibe ରେ ଲୁଆଁ କି? [ସାଇନ୍ ଅପ୍](#)

ଲଗ୍ ଇନ୍ ବଟନକୁ କ୍ଲିକ୍ କରନ୍ତୁ



Embibe ସ୍ଟୁଡେଣ୍ଟ ଆପ୍‌ର ହୋମ୍‌ପେଜ୍‌ରେ ପହଞ୍ଚିବେ



ହୋମ୍ ଲର୍ଣ୍ଣ ପ୍ରାକ୍ଟିସ୍ ଟେଷ୍ଟ ଆର୍ଟିକ୍ଲ



85

ମାଧ୍ୟମିକ ଜ୍ୟାମିତି : 10ମ ଶ୍ରେଣୀ

ରଶିଡ

42 ଟପିକ୍

100

ଜ୍ୟାମିତିର ଧାରଣା ଭଲ ଭାବରେ ବୁଝିବା ପାଇଁ ଏହି ପୁସ୍ତକରେ ଉନ୍ନତ ପାଠ୍ୟକ୍ରମ ରହିଛି । ଏଥିରେ ବିଭିନ୍ନ ଚିତ୍ରରେ ସାଦୃଶ୍ୟ ଏବଂ ତ୍ରିକୋଣମିତି ବିଷୟ ବର୍ଣ୍ଣିତ ହୋଇଛି । ଏଥିରେ ପରିମିତି ଏବଂ ବିଭିନ୍ନ ଜ୍ୟାମିତିକ ଆକୃତିର ଅଙ୍କନ ପରି ଧାରଣା ମଧ୍ୟ ଅନ୍ତର୍ଭୁକ୍ତ ଅଟେ ।

ପୁସ୍ତକରୁ ଅଭ୍ୟାସ କରନ୍ତୁ

10ମ ଶ୍ରେଣୀ ପାଇଁ
ସମ୍ପୂର୍ଣ୍ଣ ଜ୍ୟାମିତି

10th Odisha ...

ବିଷୟ

ସମସ୍ତ ବିଷୟ

ଭୌତିକ ବିଜ୍ଞାନ



ଜୀବ ବିଜ୍ଞାନ




ରଶିଡ



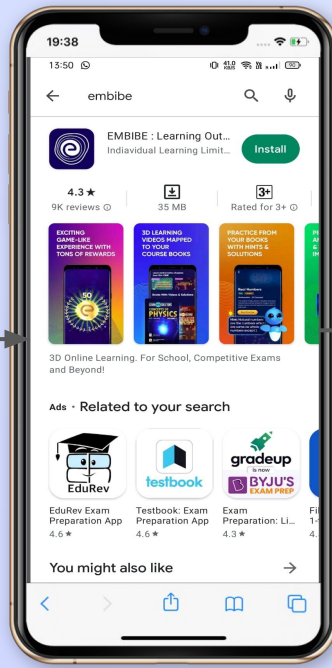
Ask a Doubt



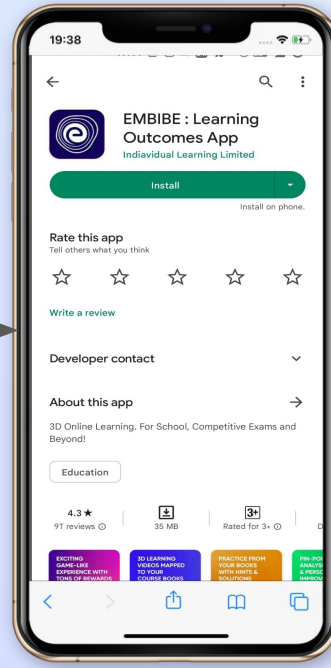
**EMBIBE ସ୍ବଚ୍ଛେଦ୍ ଆଫ୍ ତାଉନଲୋଡ୍ କରିବା ପାଇଁ ସୋପାନ
ଅନୁଯାୟୀ ପ୍ରକ୍ରିୟା**



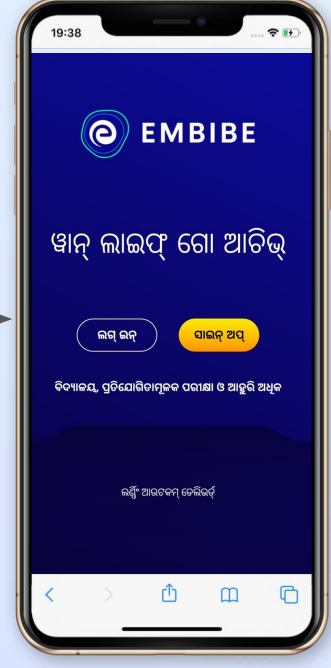
ପ୍ଲେ ଷ୍ଟୋରକୁ ଯାଆନ୍ତୁ



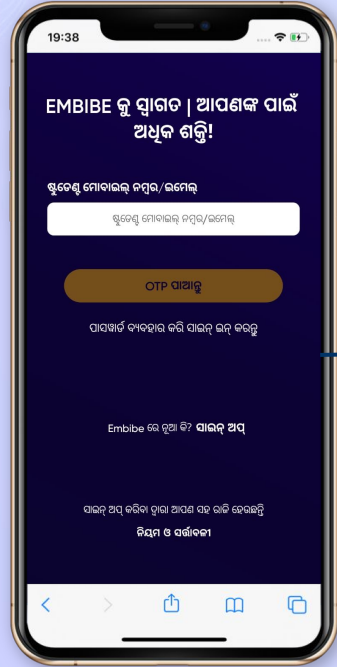
Embibe ଆପ୍ ସର୍ଚ୍ଚ
କରନ୍ତୁ



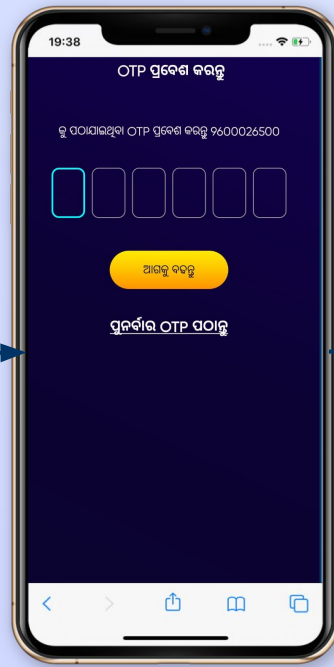
ଆପଣଙ୍କ ଫୋନ୍ରେ ଆପ୍
ଇନଷ୍ଟଲ୍ ଓ ଡାଉନଲୋଡ୍
କରିବାକୁ କ୍ଲିକ୍ କରନ୍ତୁ



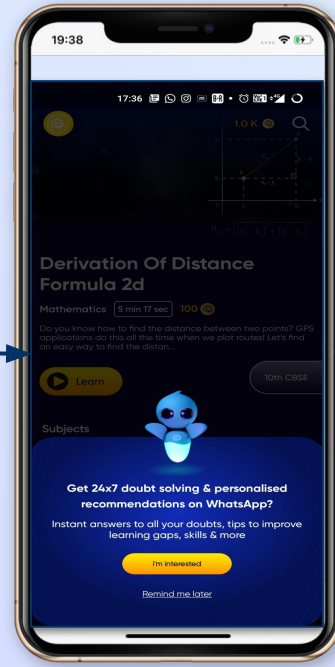
ଆପ୍ ଖୋଲନ୍ତୁ ଏବଂ ଲଗ୍
ଇନ୍ ଉପରେ କ୍ଲିକ୍ କରନ୍ତୁ



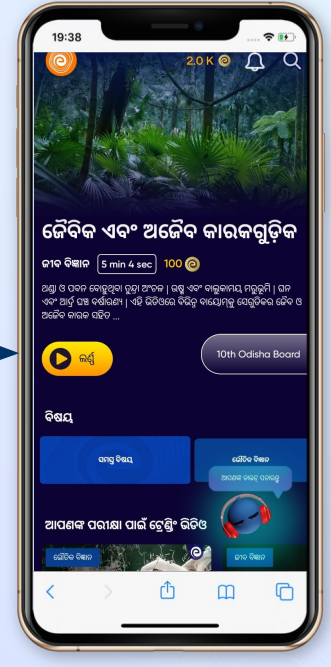
ପଞ୍ଜୀକୃତ ମୋବାଇଲ୍ ନମ୍ବର ପ୍ରବେଶ କରନ୍ତୁ



OTP ପ୍ରବେଶ କରନ୍ତୁ ଏବଂ ଆଗକୁ ବଢନ୍ତୁ



ହନାନ୍ତଆଫ୍ ବୟକଟିଗତ ପ୍ରପାରିଶଗୁଡ଼ିକ ଚୟନ କରନ୍ତୁ



Embibe କରନ୍ତୁ




ଲରଣ୍ଗିଂ



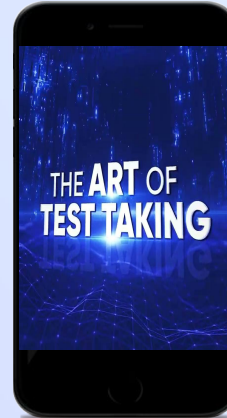
- ଗିଡିଂ-ଆଧାରିତ ଲରଣ୍ଗିଂ ଆପ୍ଲେଟ୍ ରେଫରେନ୍ସ ପୁସ୍ତକ ସହ ଆଲ୍‌ଆଉନ୍ ହୋଇଛି
- ଉଚ୍ଚ-ଗିଡିଂ ଲରଣ୍ଗିଂ ବିଶିଷ୍ଟ 3D ଆନିମେଟେଡ୍ ଏକ୍ସପ୍ଲେନେସନ୍ ଗିଡିଂ
- ପ୍ଲାଟଫର୍ମରେ 25 ହଜାରରୁ ଅଧିକ ଗିଡିଂ ଲରଣ୍ଗିଂକୁ ବୁକିଂ କରିବା ପାଇଁ ସୁବିଧା ଓ ଅନ୍ୟାନ୍ୟ ପ୍ଲାଟଫର୍ମରୁ ସଂକଳନ କରାଯାଇଥିବା ଫିଚର୍ ଗିଡିଂ
- 9K+ ନିଜିଂ ଗିଡିଂ

ପ୍ରାକ୍ଟିସ୍



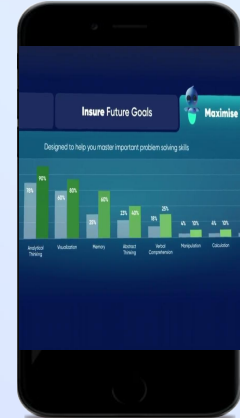
- ଆଡେପ୍ଟିଭ୍ AI-ସଂଚାଳିତ ପ୍ରାକ୍ଟିସ୍
- ଲୋକପ୍ରିୟ ପୁସ୍ତକରୁ ପ୍ରାକ୍ଟିସ୍ କରନ୍ତୁ
- ପୂର୍ବ ବର୍ଷର ପ୍ରଶ୍ନ ପ୍ରାକ୍ଟିସ୍ କରନ୍ତୁ
- 2.5 ମିଲିୟନରୁ ଅଧିକ ପ୍ରଶ୍ନ ପ୍ରସ୍ତୁତ ରହିଛି

ଟେଷ୍ଟ



- ଅଧ୍ୟାୟ, ବିଷୟ ଓ ସମ୍ପୂର୍ଣ୍ଣ ଟେଷ୍ଟ
- ପୂର୍ବ ବର୍ଷର ପ୍ରଶ୍ନପତ୍ରର ପ୍ରଶ୍ନାୟ କରନ୍ତୁ
- ନିଜିଂ ଟେଷ୍ଟ ପ୍ରଶ୍ନ କରନ୍ତୁ
- 54 ହଜାରରୁ ଅଧିକ ପୂର୍ବପ୍ରସ୍ତୁତ ଟେଷ୍ଟ

ଆଗି



- ଉତ୍ତମ ଅଭିବୃଦ୍ଧି ଆକଳନ କରିବା ପାଇଁ ଡାକ୍ତରୀନୋଟ୍ ଟେଷ୍ଟର ଲାଭ ଉଠାନ୍ତୁ
- ଲରଣ୍ଗିଂର ଅଗ୍ରଗତି ଆଧାରରେ ସ୍ୱାଗତ୍ସ୍ୱରୂପ ପ୍ରଶ୍ନର ପ୍ରଶ୍ନାୟ କରନ୍ତୁ
- ଏକ ପରୀକ୍ଷାଲାଭଦେଇ ଆଗିମେଣ୍ଟ ଲରଣ୍ଗିଂ କରିବେ କରନ୍ତୁ
- ବିଦ୍ୟାର୍ଥୀଙ୍କୁ ସେମାନଙ୍କ ଲରଣ୍ଗିଂ ଆଗମ୍ଭ କରିବା ପାଇଁ ପ୍ରୋତ୍ସାହିତ କରନ୍ତୁ ଓ ପ୍ରଗତି ସମ୍ବନ୍ଧେ ଆଗମ୍ଭ ଗୁଣାନ୍ତୁ