



**EMBIBE**

**ਗੁਣ ਤੱਕ ਦਾ ਸਭ ਤੋਂ ਸ਼ਕਤੀਸ਼ਾਲੀ  
ਸਿੱਖਿਆ ਪਲੇਟਫਾਰਮ**

---

**Estd. 2012**

# Embibe 'ਤੇ ਤੁਹਾਡਾ ਸੁਆਗਤ ਹੈ, ਹੁਣ ਤੱਕ ਦਾ ਸਭ ਤੋਂ ਸ਼ਕਤੀਸ਼ਾਲੀ ਸਿੱਖਿਆ ਪਲੇਟਫਾਰਮ!



EMBIBE ਭਾਰਤ ਦਾ ਪ੍ਰਮੁੱਖ ਐਡ-ਟੈਕ ਪਲੇਟਫਾਰਮ ਹੈ, ਜੋ ਕਿ ਆਰਟੀਫਿਸ਼ੀਅਲ ਇੰਟੈਲੀਜੈਂਸ ਦੁਆਰਾ ਸੰਚਾਲਿਤ ਹੈ, ਜੋ ਹਰੇਕ ਵਿਦਿਆਰਥੀ ਲਈ ਅਸਲ ਵਿਅਕਤੀਗਤ ਸਿੱਖਿਆ ਅਤੇ ਨਤੀਜੇ ਪ੍ਰਦਾਨ ਕਰਨ ਲਈ ਤਿਆਰ ਕੀਤਾ ਗਿਆ ਹੈ। ਵਿਦਿਆਰਥੀ, ਮਾਪੇ, ਅਧਿਆਪਕ, ਸਕੂਲ ਅਤੇ ਪ੍ਰਸ਼ਾਸਨ ਸਮੇਤ ਸਮੁੱਚੇ ਸਿੱਖਿਆ ਈਕੋਸਿਸਟਮ ਨੂੰ ਪੂਰਾ ਕਰਨ ਵਾਲਾ ਇਹ ਇੱਕੋ ਇੱਕ ਪਲੇਟਫਾਰਮ ਹੈ।

ਪਲੇਟਫਾਰਮ ਦੀ ਪੂਰੀ ਸਮਰੱਥਾ ਦਾ ਅਨੁਭਵ ਕਰਨ ਲਈ, ਤੁਹਾਨੂੰ ਪਹਿਲਾਂ Embibe ਪਲੇਟਫਾਰਮ 'ਤੇ ਰਜਿਸਟਰ ਕਰਨ ਦੀ ਲੋੜ ਪਵੇਗੀ। ਇੱਕ ਵਿਦਿਆਰਥੀ ਵਜੋਂ ਰਜਿਸਟਰ ਕਰਦੇ ਸਮੇਂ, ਤੁਹਾਨੂੰ ਹੇਠਾਂ ਦਿੱਤੇ ਵੇਰਵੇ ਸ਼ਾਮਲ ਕਰਨ ਦੀ ਲੋੜ ਹੈ:

- ਤੁਹਾਡੇ ਸਕੂਲ, ਕਲਾਸ ਅਤੇ ਸੈਕਸ਼ਨ ਦੇ ਵੇਰਵੇ
- ਉਪਲਬਧ ਡੀਵਾਈਸਾਂ ਦੇ ਵੇਰਵੇ

EMBIBE

ਪੰਜਾਬੀ ▾ ਵਿਦਿਆਰਥੀ ਅਧਿਆਪਕ

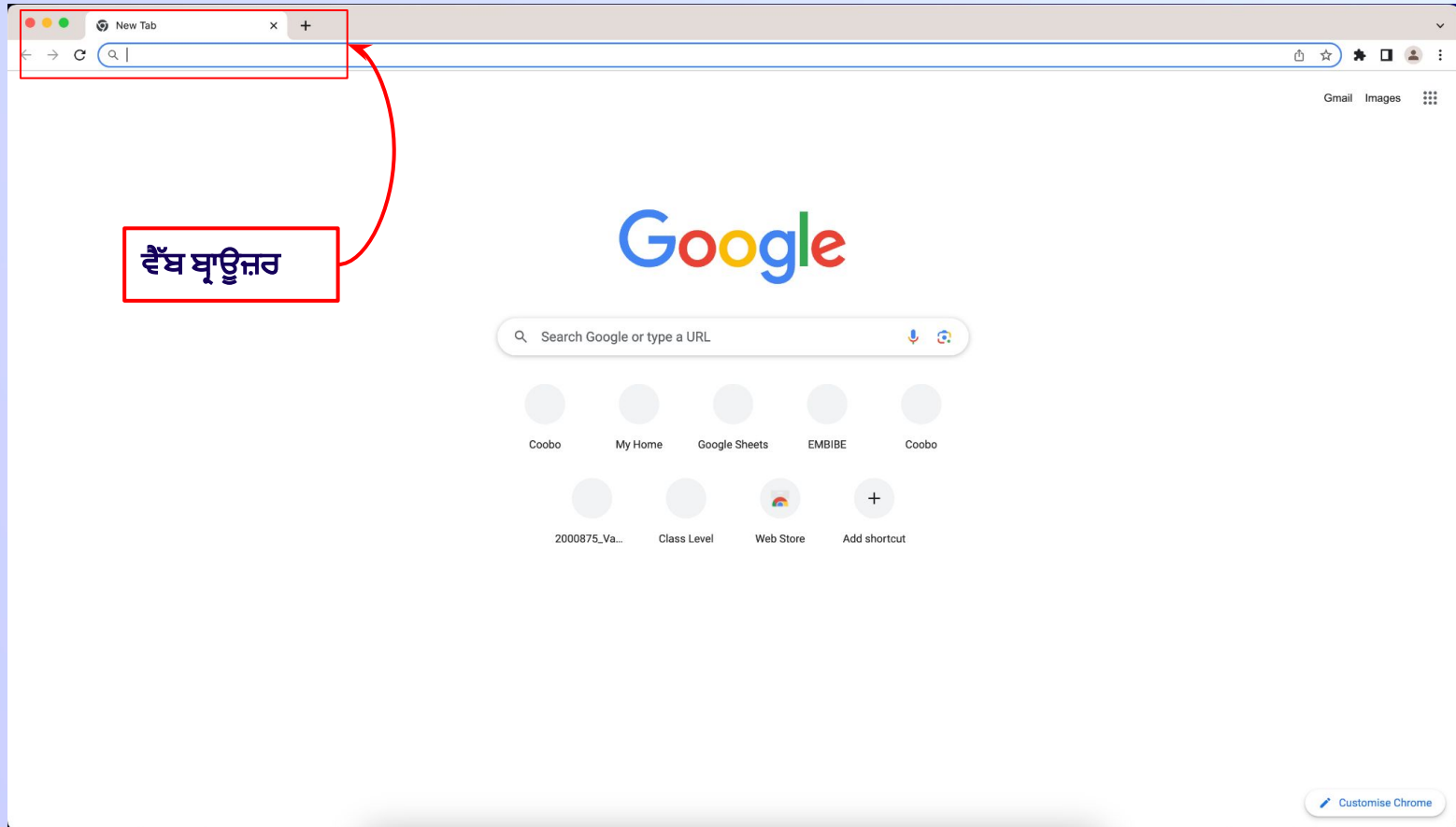
ਲਾਲਾ ਲਾਜਪਤ ਰਾਏ ਦੀ ਧਰਤੀ 'ਤੇ,  
ਪਰਸਨਲਾਇਜ਼ਡ ਸਿੱਖਿਆ ਪ੍ਰਦਾਨ ਕਰਨ  
ਲਈ, ਅਧਿਆਪਕਾਂ ਨੂੰ ਸਮਰੱਥ ਬਣਾਉਣ  
ਦਾ ਸੰਕਲਪ

ਅਧਿਆਪਕ ਰਜਿਸਟ੍ਰੇਸ਼ਨ ਅਧਿਆਪਕ ਲੌਗਇਨ

Chat With Us



EMBIBE 'ਤੇ ਵਿਦਿਆਰਥੀ ਵਜੋਂ ਕਦਮ-ਦਰ-ਕਦਮ  
ਰਜਿਸਟ੍ਰੇਸ਼ਨ ਪ੍ਰਕਿਰਿਆ



ਵੈੱਬ ਬ੍ਰਾਊਜ਼ਰ



URL ਟਾਈਪ ਕਰੋ:  
<https://gov.embibe.com/punjab>



ਪੰਜਾਬੀ

ਵਿਦਿਆਰਥੀ

ਅਧਿਆਪਕ

ਲਾਲਾ ਲਾਜਪਤ ਰਾਏ ਦੇ ਦੇਸ਼ ਵਿੱਚ ਹੁਣ  
ਮਿਲੇਗੀ ਹਰ ਵਿਦਿਆਰਥੀ ਨੂੰ  
ਪਰਸਨਲਾਇਜ਼ਡ ਸ਼ਾਨਦਾਰ ਸਿੱਖਿਆ ਜੋ  
ਬਣਾਏਗੀ ਹਰ ਵਿਦਿਆਰਥੀ ਨੂੰ ਅਚੀਵਰ

ਵਿਦਿਆਰਥੀ ਰਜਿਸਟ੍ਰੇਸ਼ਨ

ਵਿਦਿਆਰਥੀ ਲੌਗਇਨ

ਵਿਦਿਆਰਥੀ 'ਤੇ ਕਲਿੱਕ  
ਕਰੋ



ਪਰਸਨਲਾਇਜ਼ਡ ਲਰਨਿੰਗ

6ਵੀਂ ਤੋਂ 12ਵੀਂ ਪੰਜਾਬ ਬੋਰਡ ਅਤੇ ਹੋਰ ਕਈ ਪ੍ਰੀਖਿਆਵਾਂ

Chat With Us





ਪੰਜਾਬੀ ▾

ਵਿਦਿਆਰਥੀ

ਅਧਿਆਪਕ

ਲਾਲਾ ਲਾਜਪਤ ਰਾਏ ਦੇ ਦੇਸ਼ ਵਿੱਚ ਹੁਣ  
ਮਿਲੇਗੀ ਹਰ ਵਿਦਿਆਰਥੀ ਨੂੰ  
ਪਰਸਨਲਾਇਜ਼ਡ ਸ਼ਾਨਦਾਰ ਸਿੱਖਿਆ ਜੋ  
ਬਣਾਏਗੀ ਹਰ ਵਿਦਿਆਰਥੀ ਨੂੰ ਅਚੀਵਰ



ਵਿਦਿਆਰਥੀ ਰਜਿਸਟ੍ਰੇਸ਼ਨ

ਵਿਦਿਆਰਥੀ ਲੌਗਇਨ

ਵਿਦਿਆਰਥੀ ਰਜਿਸਟ੍ਰੇਸ਼ਨ  
'ਤੇ ਕਲਿੱਕ ਕਰੋ

ਪਰਸਨਲਾਇਜ਼ਡ ਲਰਨਿੰਗ

6ਵੀਂ ਤੋਂ 12ਵੀਂ ਪੰਜਾਬ ਬੋਰਡ ਅਤੇ ਹੋਰ ਕਈ ਪ੍ਰੀਖਿਆਵਾਂ

Chat With Us





1

3 ਦਾ ਸਟੈੱਪ 1  
ਸਕੂਲ ਦੇ ਵਰਵੇ

ਆਪਣਾ ਵਿਦਿਆਰਥੀ ਅਕਾਊਂਟ ਬਣਾਓ

EMBIBE ਦੇ ਨਾਲ ਸ਼ੁਰੂਆਤ ਕਰਨ ਦੇ ਲਈ ਆਪਣੇ ਸਕੂਲ ਦੇ ਵਿਵਰਣ ਦੀ ਪੁਸ਼ਟੀ ਕਰੋ

ਸਾਨੂੰ ਇਹ ਯਕੀਨੀ ਬਣਾਉਣ ਲਈ ਕਿ ਸਿਰਫ਼ ਵਿਦਿਆਰਥੀ ਹੀ ਸਾਡੇ ਪਲੇਟਫਾਰਮ ਨੂੰ ਐਕਸੈਸ ਕਰ ਸਕਣ, ਸਾਨੂੰ ਤੁਹਾਡੇ ਸਕੂਲ ਦੇ ਵੇਰਵਿਆਂ ਦੀ ਪੁਸ਼ਟੀ ਕਰਨ ਦੀ ਲੋੜ ਹੈ। ਕਿਰਪਾ ਕਰਕੇ ਹੇਠਾਂ ਆਪਣੇ ਸਕੂਲ ਦਾ UDISE ਕੋਡ ਦਰਜ ਕਰੋ

UDISE ਕੋਡ\*

ਆਪਣਾ UDISE ਕੋਡ ਦਰਜ ਕਰੋ

ਆਪਣਾ UDISE ਕੋਡ ਖਤਾ ਕਰੋ

ਆਪਣੇ ਸਕੂਲ ਦਾ UDISE ਕੋਡ ਦਰਜ ਕਰੋ

UDISE ਕੋਡ ਦਰਜ ਕਰਨ ਤੋਂ ਬਾਅਦ ਤੁਹਾਡੇ ਸਕੂਲ ਦਾ ਵੇਰਵਾ ਦਿਖਾਈ ਦੇਵੇਗਾ

2

3 ਦਾ ਸਟੈੱਪ 1  
ਸਕੂਲ ਦੇ ਵਰਵੇ

ਆਪਣਾ ਵਿਦਿਆਰਥੀ ਅਕਾਊਂਟ ਬਣਾਓ

EMBIBE ਦੇ ਨਾਲ ਸ਼ੁਰੂਆਤ ਕਰਨ ਦੇ ਲਈ ਆਪਣੇ ਸਕੂਲ ਦੇ ਵਿਵਰਣ ਦੀ ਪੁਸ਼ਟੀ ਕਰੋ

ਸਾਨੂੰ ਇਹ ਯਕੀਨੀ ਬਣਾਉਣ ਲਈ ਕਿ ਸਿਰਫ਼ ਵਿਦਿਆਰਥੀ ਹੀ ਸਾਡੇ ਪਲੇਟਫਾਰਮ ਨੂੰ ਐਕਸੈਸ ਕਰ ਸਕਣ, ਸਾਨੂੰ ਤੁਹਾਡੇ ਸਕੂਲ ਦੇ ਵੇਰਵਿਆਂ ਦੀ ਪੁਸ਼ਟੀ ਕਰਨ ਦੀ ਲੋੜ ਹੈ। ਕਿਰਪਾ ਕਰਕੇ ਹੇਠਾਂ ਆਪਣੇ ਸਕੂਲ ਦਾ UDISE ਕੋਡ ਦਰਜ ਕਰੋ

UDISE ਕੋਡ\*

03140300801

ਉੱਪਰ ਦਿੱਤੇ ਗਏ UDISE ਦੇ ਵਰਵੇ ਹਨ:

**GPS DHAN SINGH KHANA**  
 ਸਕੂਲ ਵਿਭਾਗ: Department of Education  
 ਸਕੂਲ ਸ਼੍ਰੇਣੀ: Primary  
 ਰਾਜ: Punjab  
 ਜ਼ਿਲ੍ਹਾ: BATHINDA  
 ਬਲਾਕ: MAUR  
 ਪਿੰਡ: DHAN SINGH KHANA  
 PIN ਕੋਡ: 151101

ਇਹ ਮੇਰਾ ਸਕੂਲ ਹੈ

ਤੁਹਾਡਾ ਸਕੂਲ ਨਹੀਂ ਹੈ? UDISE ਕੋਡ ਬਦਲੋ





3 ਦਾ ਸਟੈੱਪ 1

ਸਕੂਲ ਦੇ ਵਰਵੇ

● — ○ — ○

## ਆਪਣਾ ਅਧਿਆਪਕ ਖਾਤਾ ਬਣਾਓ

EMBIBE ਦੇ ਨਾਲ ਸ਼ੁਰੂਆਤ ਕਰਨ ਦੇ ਲਈ ਆਪਣੇ ਸਕੂਲ ਦੇ ਵਿਵਰਣ ਦੀ ਪੁਸ਼ਟੀ ਕਰੋ

ਸਾਨੂੰ ਇਹ ਯਕੀਨੀ ਬਣਾਉਣ ਸਿਰਫ਼ ਅਧਿਆਪਕ ਹੀ ਸਾਡੇ ਪਲੇਟਫਾਰਮ ਤੱਕ ਪਹੁੰਚ ਕਰ ਸਕਣ ਇਸ ਲਈ ਤੁਹਾਡੇ ਸਕੂਲ ਦੇ ਵੇਰਵਿਆਂ ਦੀ ਪੁਸ਼ਟੀ ਕਰਨ ਦੀ ਲੋੜ ਹੈ ਕਿ। ਕਿਰਪਾ ਕਰਕੇ ਹੇਠਾਂ ਆਪਣੇ ਸਕੂਲ ਦਾ UDISE ਕੋਡ ਦਾਖਲ ਕਰੋ

UDISE ਕੋਡ\*

ਆਪਣਾ UDISE ਕੋਡ ਦਰਜ ਕਰੋ

ਆਪਣਾ UDISE ਕੋਡ ਪਤਾ ਕਰੋ

ਆਪਣਾ UDISE ਕੋਡ ਪਤਾ ਕਰੋ 'ਤੇ ਕਲਿੱਕ ਕਰੋ ਜੇਕਰ ਤੁਸੀਂ ਆਪਣੇ ਸਕੂਲ ਦਾ UDISE ਕੋਡ ਨਹੀਂ ਜਾਣਦੇ



×

## ਆਪਣਾ UDISE ਕੋਡ ਪਤਾ ਕਰੋ

ਐਕਸਲ ਫਾਈਲ ਡਾਊਨਲੋਡ ਕਰੋ ਅਤੇ ਕਿਸੇ ਵੀ ਵਿਕਲਪ ਨਾਲ UDISE ਕੋਡ ਪਤਾ ਕਰੋ

- ਤੁਹਾਡੇ ਸਕੂਲ ਦਾ ਨਾਮ
- ਤੁਹਾਡੇ ਖੇਤਰ ਦਾ PIN ਕੋਡ

ਡਾਊਨਲੋਡ ਕਰੋ

PIN ਕੋਡ ਰਾਹੀਂ ਸਰਚ ਕਰੋ

UDISE ਕੋਡ ਕਿਵੇਂ ਪਤਾ ਕਰੀਏ? **ਵੀਡੀਓ ਦੇਖੋ**

ਜੇਕਰ ਤੁਹਾਨੂੰ UDISE ਕੋਡ ਨਹੀਂ ਪਤਾ, ਤਾਂ ਇਹ ਦੇਖਣ ਲਈ ਵੀਡੀਓ ਦੇਖੋ ਕਿ UDISE ਕੋਡ ਨੂੰ ਕਿਵੇਂ ਪਤਾ ਕਰਨਾ ਹੈ



×

## ਆਪਣਾ UDISE ਕੋਡ ਪਤਾ ਕਰੋ

ਐਕਸਲ ਫਾਈਲ ਡਾਊਨਲੋਡ ਕਰੋ ਅਤੇ ਕਿਸੇ ਵੀ ਵਿਕਲਪ ਨਾਲ UDISE ਕੋਡ ਪਤਾ ਕਰੋ

- ਤੁਹਾਡੇ ਸਕੂਲ ਦਾ ਨਾਮ
- ਤੁਹਾਡੇ ਖੇਤਰ ਦਾ PIN ਕੋਡ

ਡਾਊਨਲੋਡ ਕਰੋ

PIN ਕੋਡ ਰਾਹੀਂ ਸਰਚ ਕਰੋ

UDISE ਕੋਡ ਕਿਵੇਂ ਪਤਾ ਕਰੀਏ? [ਵੀਡੀਓ ਦੇਖੋ](#)

blockName	clusterName	districtName	pincode	schoolCategory	schoolManagement	schoolName	stateName	udiseCode	villageName
MAUR	GPS KOT FA	BATHINDA	151101	Primary	Department	GPS DHAN S	Punjab	3140300801	DHAN SINGH KHANA
MAUR	GPS CHANA	BATHINDA	151509	Upper Prim	Department	GMS CHAN	Punjab	3140300602	CHANARTHAL
MAUR	GPS KOT FA	BATHINDA	151509	Upper Pr. a	Department	GHS BHAI B	Punjab	3140300301	BHAI BAKHTAUR
MAUR	GPS CHANA	BATHINDA	151509	Primary	Department	GPS CHANA	Punjab	3140300601	CHANARTHAL
MAUR	GPS SANDO	BATHINDA	151509	Primary	Department	GPS BURJ M	Punjab	3140300502	BURJ MANSA
MAUR	GPS MAUR	BATHINDA	151509	Primary	Department	GPS RAMNAGAR	Punjab	3140303201	RAMNAGAR
MAUR	GPS CHANA	BATHINDA	151509	Primary	Department	GPS GEHRI	Punjab	3140300901	GEHRI BARA SINGH
MAUR	GPS KOT FA	BATHINDA	151101	Upper Prim	Department	GMS DHAN	Punjab	3140300802	DHAN SINGH KHANA
MAUR	GPS CHANA	BATHINDA	151509	Pr. with Up.	Private Una	GYAN GUNI	Punjab	3140302107	MAISAR KHANA
MAUR	GPS MAUR	BATHINDA	151509	Higher Secc	Private Una	SARASVATI	Punjab	3140303209	RAMNAGAR
MAUR	GPS MAUR	BATHINDA	151509	Pr. with Up.	Private Una	ST FATEH S	Punjab	3140305301	MAUR MANDI W-14
MAUR	GPS KOT FA	BATHINDA	151101	Primary	Department	GPS KOT FA	Punjab	3140305503	KOT FATTA W-2
MAUR	GPS SANDO	BATHINDA	151509	Primary	Department	GPS KAMAL	Punjab	3140301502	KAMALU SWAICH
MAUR	GPS CHANA	BATHINDA	151101	Primary	Department	GPS RAI KH.	Punjab	3140303001	RAI KHANA
MAUR	GPS SANDO	BATHINDA	151509	Primary wit	Private Una	BABA DEEP	Punjab	3140301505	KAMALU SWAICH
MAUR	GPS CHANA	BATHINDA	151009	Primary wit	Private Una	SUNRISE PU	Punjab	3140302109	MAISAR KHANA
MAUR	GPS SANDO	BATHINDA	151509	Primary	Department	GPS SWAICI	Punjab	3140303701	SWAICH
MAUR	GPS MAUR	BATHINDA	151509	Primary	Department	GPS GHUMI	Punjab	3140301201	GHUMMAN KHURD
MAUR	GPS KOT FA	BATHINDA	151101	Up. Pr. Secc	Department	GSSS KOT B	Punjab	3140301601	KOT BHARA
MAUR	GPS DHAD	BATHINDA	151509	Primary wit	Private Una	GURUKUL A	Punjab	3140301903	KUTIWAL KALAN

ਡਾਊਨਲੋਡ ਬਟਨ 'ਤੇ ਕਲਿੱਕ ਕਰੋ



ਤੁਸੀਂ ਆਪਣੇ ਖੇਤਰ ਦੇ PIN ਕੋਡ ਰਾਹੀਂ ਆਪਣਾ UDISE ਕੋਡ ਸਰਚ ਕਰ ਸਕਦੇ ਹੋ।

ਆਪਣਾ ਸਕੂਲ ਖੇਤਰ PIN ਕੋਡ ਦਰਜ ਕਰੋ ਅਤੇ ਪਿੰਨ ਕੋਡ ਦੁਆਰਾ ਆਪਣੇ ਸਕੂਲ ਦੀ ਖੋਜ ਕਰੋ

1

ਆਪਣਾ UDISE ਕੋਡ ਪਤਾ ਕਰੋ

ਐਕਸਲ ਫਾਈਲ ਡਾਊਨਲੋਡ ਕਰੋ ਅਤੇ ਕਿਸੇ ਵੀ ਵਿਕਲਪ ਨਾਲ UDISE ਕੋਡ ਪਤਾ ਕਰੋ

- ਤੁਹਾਡੇ ਸਕੂਲ ਦਾ ਨਾਮ
- ਤੁਹਾਡੇ ਖੇਤਰ ਦਾ PIN ਕੋਡ

ਡਾਊਨਲੋਡ ਕਰੋ

PIN ਕੋਡ ਰਾਹੀਂ ਸਰਚ ਕਰੋ

UDISE ਕੋਡ ਕਿਵੇਂ ਪਤਾ ਕਰੀਏ? [ਵੀਡੀਓ ਦੇਖੋ](#)

ਇੱਥੇ ਕਲਿੱਕ ਕਰੋ

2

ਆਪਣਾ UDISE ਕੋਡ ਪਤਾ ਕਰੋ

PIN ਕੋਡ ਜਾਂ UDISE ਕੋਡ ਰਾਹੀਂ ਆਪਣੇ ਸਕੂਲ ਨੂੰ ਲੱਭੋ

PIN ਕੋਡ ਦਰਜ ਕਰੋ

ਸਰਚ ਦਾ ਉਪਯੋਗ ਕਰਕੇ ਆਪਣਾ ਸਕੂਲ ਲੱਭੋ

ਇੱਥੇ ਆਪਣੇ ਖੇਤਰ ਦਾ PIN ਕੋਡ ਦਰਜ ਕਰੋ



1

### ਆਪਣਾ UDISE ਕੋਡ ਪਤਾ ਕਰੋ

PIN ਕੋਡ ਜਾਂ UDISE ਕੋਡ ਰਾਹੀਂ ਆਪਣੇ ਸਕੂਲ ਨੂੰ ਲੱਭੋ

PIN ਕੋਡ ਰਾਹੀਂ \_\_\_\_\_

**151101**  
RAMPURA PHUL, BATHINDA, Punjab

ਇੱਥੇ ਮੌਜੂਦ ਸਕੂਲਾਂ ਦੀ ਸੂਚੀ ਵਿੱਚੋਂ ਆਪਣਾ ਸਕੂਲ ਚੁਣੋ

ਡੈਪੈਂਡਾਊਨ ਦਰਜ ਕੀਤੇ PIN ਕੋਡ ਨਾਲ ਮੈਪ ਕੀਤੇ ਸਕੂਲ ਦਿਖਾਏਗਾ

2

### ਆਪਣਾ UDISE ਕੋਡ ਪਤਾ ਕਰੋ

PIN ਕੋਡ ਜਾਂ UDISE ਕੋਡ ਰਾਹੀਂ ਆਪਣੇ ਸਕੂਲ ਨੂੰ ਲੱਭੋ

71 ਨਤੀਜੇ

- DS PB SCHOOL BUCHO MANDI**  
03140403705
- GPS BHUNDER SAR**  
03140303003
- GPS KOT FATTA BRANCH**  
03140305503
- GPS CHAK RAM SINGH WALA**  
03140401201
- GSSS TUNGWALI**  
03140403402
- BABA DAL SINGH MEM SCH BHUCHO KALAN**  
03140400405
- NS MEMORIAL SEN.SEC. BHUCHO MANDI**  
03140404801
- GPS TUNGWALI Branch-2**  
03140403404



3 ਦਾ ਸਟੈੱਪ 1  
ਸਕੂਲ ਦੇ ਵਰਵੇ

ਆਪਣਾ ਅਧਿਆਪਕ ਅਕਾਊਂਟ ਬਣਾਓ

EMBIBE ਦੇ ਨਾਲ ਸ਼ੁਰੂਆਤ ਕਰਨ ਦੇ ਲਈ ਆਪਣੇ ਸਕੂਲ ਦੇ ਵਿਵਰਣ ਦੀ ਪੁਸ਼ਟੀ ਕਰੋ

ਸਾਨੂੰ ਇਹ ਯਕੀਨੀ ਬਣਾਉਣ ਸਿਰਫ਼ ਅਧਿਆਪਕ ਹੀ ਸਾਡੇ ਪਲੇਟਫਾਰਮ ਤੱਕ ਪਹੁੰਚ ਕਰ ਸਕਣ ਇਸ ਲਈ ਤੁਹਾਡੇ ਸਕੂਲ ਦੇ ਵੇਰਵਿਆਂ ਦੀ ਪੁਸ਼ਟੀ ਕਰਨ ਦੀ ਲੋੜ ਹੈ ਕਿ। ਕਿਰਪਾ ਕਰਕੇ ਹੇਠਾਂ ਆਪਣੇ ਸਕੂਲ ਦਾ UDISE ਕੋਡ ਦਾਖਲ ਕਰੋ

UDISE ਕੋਡ\*

03140300801 X

ਉੱਪਰ ਦਿੱਤੇ UDISE ਕੋਡ ਦੇ ਵੇਰਵੇ ਹਨ

**GPS DHAN SINGH KHANA**  
 ਸਕੂਲ ਸ਼੍ਰੇਣੀ: Primary  
 ਰਾਜ: Punjab  
 ਜ਼ਿਲ੍ਹਾ: BATHINDA  
 ਬਲਾਕ: MAUR  
 ਪਿੰਡ: DHAN SINGH KHANA  
 PIN ਕੋਡ: 151101

ਇਹ ਮੇਰਾ ਸਕੂਲ ਹੈ

ਤੁਹਾਡਾ ਸਕੂਲ ਨਹੀਂ ਹੈ? UDISE ਕੋਡ ਬਦਲੋ

ਇੱਥੇ ਆਪਣੇ ਸਕੂਲ ਵੇਰਵਿਆਂ ਦੀ ਪੁਸ਼ਟੀ ਕਰੋ।



3 ਦਾ ਸਟੱਪ 1  
ਸਕੂਲ ਦੇ ਵਰਵੇ

ਆਪਣਾ ਵਿਦਿਆਰਥੀ ਅਕਾਊਂਟ ਬਣਾਓ

EMBIBE ਦੇ ਨਾਲ ਸ਼ੁਰੂਆਤ ਕਰਨ ਦੇ ਲਈ ਆਪਣੇ ਸਕੂਲ ਦੇ ਵਿਵਰਣ ਦੀ ਪੁਸ਼ਟੀ ਕਰੋ

ਸਾਨੂੰ ਇਹ ਯਕੀਨੀ ਬਣਾਉਣ ਲਈ ਕਿ ਸਿਰਫ਼ ਵਿਦਿਆਰਥੀ ਹੀ ਸਾਡੇ ਪਲੇਟਫਾਰਮ ਨੂੰ ਐਕਸੈਸ ਕਰ ਸਕਣ, ਸਾਨੂੰ ਤੁਹਾਡੇ ਸਕੂਲ ਦੇ ਵੇਰਵਿਆਂ ਦੀ ਪੁਸ਼ਟੀ ਕਰਨ ਦੀ ਲੋੜ ਹੈ। ਕਿਰਪਾ ਕਰਕੇ ਹੇਠਾਂ ਆਪਣੇ ਸਕੂਲ ਦਾ UDISE ਕੋਡ ਦਰਜ ਕਰੋ

UDISE ਕੋਡ\*

03140300801

ਉੱਪਰ ਦਿੱਤੇ ਗਏ UDISE ਦੇ ਵੇਰਵੇ ਹਨ:

**GPS DHAN SINGH KHANA**  
ਸਕੂਲ ਵਿਭਾਗ: Department of Education  
ਸਕੂਲ ਸ਼੍ਰੇਣੀ: Primary  
ਰਾਜ: Punjab  
ਜ਼ਿਲ੍ਹਾ: BATHINDA  
ਬਲਾਕ: MAUR  
ਪਿੰਡ: DHAN SINGH KHANA  
PIN ਕੋਡ: 151101

ਇਹ ਮੇਰਾ ਸਕੂਲ ਹੈ

ਤੁਹਾਡਾ ਸਕੂਲ ਨਹੀਂ ਹੈ? UDISE ਕੋਡ ਬਦਲੋ

ਇਹ ਮੇਰਾ ਸਕੂਲ ਹੈ  
ਬਟਨ 'ਤੇ ਕਲਿੱਕ ਕਰੋ।

ਇਹ ਮੇਰਾ ਸਕੂਲ ਹੈ



3 ਦਾ ਸਟੈੱਪ 2  
ਨਿੱਜੀ ਵੇਰਵੇ

ਆਪਣਾ ਵਿਦਿਆਰਥੀ ਅਕਾਊਂਟ ਬਣਾਓ

1 EMBIBE ਦੇ ਨਾਲ ਸ਼ੁਰੂਆਤ ਕਰਨ ਦੇ ਲਈ ਆਪਣੀ ਨਿੱਜੀ ਜਾਣਕਾਰੀ ਭਰੋ 2

ਪਹਿਲਾ ਨਾਮ\* ਆਖਿਰੀ ਨਾਮ ①

ਪਹਿਲਾ ਨਾਮ ਦਰਜ ਕਰੋ ਆਖਿਰੀ ਨਾਮ ਦਰਜ ਕਰੋ

ਲਿੰਗ\* ਮੋਬਾਈਲ ਨੰਬਰ\*

ਲਿੰਗ ਚੁਣੋ ਮੋਬਾਈਲ ਨੰਬਰ ਦਰਜ ਕਰੋ

ਜਨਮ ਮਿਤੀ\* ਸ਼੍ਰੇਣੀ\*

dd-mm-yyyy ਸ਼੍ਰੇਣੀ ਚੁਣੋ

ਮਾਪਿਆਂ/ਗਾਰਡੀਅਨ ਦਾ ਨਾਮ\* ਮਾਪਿਆਂ/ਗਾਰਡੀਅਨ ਦਾ ਮੋਬਾਈਲ ਨੰਬਰ\*

ਮਾਪਿਆਂ/ਗਾਰਡੀਅਨ ਦਾ ਨਾਮ ਦਰਜ ਕਰੋ ਮਾਪਿਆਂ/ਗਾਰਡੀਅਨ ਦਾ ਮੋਬਾਈਲ ਨੰਬਰ ਦਰਜ ਕਰੋ

ਵਿਦਿਆਰਥੀ ਦੇ ਨੰਬਰ ਦੇ ਸਮਾਨ

ਪਾਸਵਰਡ\* ਪਾਸਵਰਡ ਕੰਫਰਮ ਕਰੋ\*

ਪਾਸਵਰਡ ਦਰਜ ਕਰੋ ਆਪਣੇ ਪਾਸਵਰਡ ਦੀ ਪੁਸ਼ਟੀ ਕਰੋ

Whatsapp ਤੇ ਮਹੱਤਵਪੂਰਨ ਅਪਡੇਟ ਪ੍ਰਾਪਤ ਕਰੋ

ਪਿਛਲਾ ਅਗਲਾ

ਫੀਲਡ 1 ਵਿੱਚ ਆਪਣਾ ਪਹਿਲਾ ਨਾਮ ਅਤੇ  
ਫੀਲਡ 2 ਵਿੱਚ ਆਪਣਾ ਆਖਿਰੀ ਨਾਮ  
ਦਰਜ ਕਰੋ





ਡ੍ਰਾਪਡਾਊਨ ਤੋਂ ਆਪਣਾ ਲਿੰਗ  
ਚੁਣੋ

3 ਦਾ ਸਟੈਪ 2  
ਨਿੱਜੀ ਵੇਰਵੇ

ਆਪਣਾ ਵਿਦਿਆਰਥੀ ਅਕਾਊਂਟ ਬਣਾਓ  
EMBIBE ਦੇ ਨਾਲ ਸ਼ੁਰੂਆਤ ਕਰਨ ਦੇ ਲਈ ਆਪਣੀ ਨਿੱਜੀ ਜਾਣਕਾਰੀ ਭਰੋ

ਪਹਿਲਾ ਨਾਮ\*  
[Text Input Field]

ਅਖਿਰੀ ਨਾਮ ⓘ  
[Text Input Field]

ਲਿੰਗ\*  
 3 ਲਿੰਗ ਚੁਣੋ ▲  
 ਪੁਰਸ਼  
 ਔਰਤ  
 ਟਾਂਸਜੋਫਰ

ਮੋਬਾਈਲ ਨੰਬਰ\*  
[Text Input Field]

ਸ਼੍ਰੇਣੀ\*  
[Text Input Field]

ਮਾਪਿਆਂ/ਗਾਰਡੀਅਨ ਦਾ ਨਾਮ\*  
[Text Input Field]

ਮਾਪਿਆਂ/ਗਾਰਡੀਅਨ ਦਾ ਮੋਬਾਈਲ ਨੰਬਰ\*  
[Text Input Field]

ਪਾਸਵਰਡ\*  
[Text Input Field]

ਪਾਸਵਰਡ ਕੰਫਰਮ ਕਰੋ\*  
[Text Input Field]

ਵਿਦਿਆਰਥੀ ਦੇ ਨੰਬਰ ਦੇ ਸਮਾਨ

WhatsApp ਤੇ ਮਹੱਤਵਪੂਰਨ ਅਪਡੇਟ ਪ੍ਰਾਪਤ ਕਰੋ

ਪਿਛਲਾ ਅਗਲਾ



ਫੀਲਡ 4 ਵਿੱਚ ਆਪਣਾ  
ਮੋਬਾਈਲ ਨੰਬਰ ਦਰਜ ਕਰੋ

3 ਦਾ ਸਟੈੱਪ 2  
ਨਿੱਜੀ ਵੇਰਵੇ

ਆਪਣਾ ਵਿਦਿਆਰਥੀ ਅਕਾਊਂਟ ਬਣਾਓ  
EMBIBE ਦੇ ਨਾਲ ਸ਼ੁਰੂਆਤ ਕਰਨ ਦੇ ਲਈ ਆਪਣੀ ਨਿੱਜੀ ਜਾਣਕਾਰੀ ਭਰੋ

ਪਹਿਲਾ ਨਾਮ\*  
ਆਖਿਰੀ ਨਾਮ ⓘ

ਲਿੰਗ\*  
ਮੋਬਾਈਲ ਨੰਬਰ\*  
4 ਮੋਬਾਈਲ ਨੰਬਰ ਦਰਜ ਕਰੋ

ਜਨਮ ਮਿਤੀ\*  
ਸ਼੍ਰੇਣੀ\*  
ਸ਼੍ਰੇਣੀ ਚੁਣੋ

ਮਾਪਿਆਂ/ਗਾਰਡੀਅਨ ਦਾ ਨਾਮ\*  
ਮਾਪਿਆਂ/ਗਾਰਡੀਅਨ ਦਾ ਮੋਬਾਈਲ ਨੰਬਰ\*  
ਮਾਪਿਆਂ/ਗਾਰਡੀਅਨ ਦਾ ਨਾਮ ਦਰਜ ਕਰੋ  
ਮਾਪਿਆਂ/ਗਾਰਡੀਅਨ ਦਾ ਮੋਬਾਈਲ ਨੰਬਰ ਦਰਜ ਕਰੋ  
 ਵਿਦਿਆਰਥੀ ਦੇ ਨੰਬਰ ਦੇ ਸਮਾਨ

ਪਾਸਵਰਡ\*  
ਪਾਸਵਰਡ ਕੰਫਰਮ ਕਰੋ\*  
ਪਾਸਵਰਡ ਦਰਜ ਕਰੋ  
ਆਪਣੇ ਪਾਸਵਰਡ ਦੀ ਪੁਸ਼ਟੀ ਕਰੋ

Whatsapp ਤੇ ਮਹੱਤਵਪੂਰਨ ਅਪਡੇਟ ਪ੍ਰਾਪਤ ਕਰੋ

ਪਿਛਲਾ ਅਗਲਾ



ਫੀਲਡ 5 ਵਿੱਚ ਕੈਲੰਡਰ ਤੋਂ ਆਪਣੀ ਜਨਮ ਮਿਤੀ ਚੁਣੋ

3 ਦਾ ਸਕ੍ਰੀਨ 2  
ਨਿੱਜੀ ਵੇਰਵੇ

ਆਪਣਾ ਵਿਦਿਆਰਥੀ ਅਕਾਊਂਟ ਬਣਾਓ  
EMBIBE ਦੇ ਨਾਲ ਸ਼ੁਰੂਆਤ ਕਰਨ ਦੇ ਲਈ ਆਪਣੀ ਨਿੱਜੀ ਜਾਣਕਾਰੀ ਭਰੋ

ਪਹਿਲਾ ਨਾਮ\*

ਆਖਿਰੀ ਨਾਮ ①

ਲਿੰਗ\*

ਮੋਬਾਈਲ ਨੰਬਰ\*

ਜਨਮ ਮਿਤੀ\*  dd-mm-yyyy

ਸ਼੍ਰੇਣੀ\*

ਮਾਪਿਆਂ/ਗਾਰਡੀਅਨ ਦਾ ਮੋਬਾਈਲ ਨੰਬਰ\*

ਮਾਪਿਆਂ/ਗਾਰਡੀਅਨ ਦਾ ਮੋਬਾਈਲ ਨੰਬਰ ਦਰਜ ਕਰੋ

ਵਿਦਿਆਰਥੀ ਦੇ ਨੰਬਰ ਦੇ ਸਮਾਨ

ਪਾਸਵਰਡ ਕੰਫਰਮ ਕਰੋ\*

ਆਪਣੇ ਪਾਸਵਰਡ ਦੀ ਪੁਸ਼ਟੀ ਕਰੋ

WhatsApp ਤੇ ਮਹੱਤਵਪੂਰਨ ਅਪਡੇਟ ਪ੍ਰਾਪਤ ਕਰੋ

ਪਿਛਲਾ ਅਗਲਾ



ਫੀਲਡ 6 ਵਿੱਚ ਆਪਣੀ ਸ਼੍ਰੇਣੀ ਚੁਣੋ

3 ਦਾ ਸਕ੍ਰੀਨ 2

ਨਿੱਜੀ ਵੇਰਵੇ

ਆਪਣਾ ਵਿਦਿਆਰਥੀ ਅਕਾਊਂਟ ਬਣਾਓ

EMBIBE ਦੇ ਨਾਲ ਸ਼ੁਰੂਆਤ ਕਰਨ ਦੇ ਲਈ ਆਪਣੀ ਨਿੱਜੀ ਜਾਣਕਾਰੀ ਭਰੋ

ਪਹਿਲਾ ਨਾਮ\*

ਆਖਿਰੀ ਨਾਮ <sup>①</sup>

ਲਿੰਗ\*

ਮੋਬਾਈਲ ਨੰਬਰ\*

ਜਨਮ ਮਿਤੀ\*

ਸ਼੍ਰੇਣੀ\*  ਸ਼੍ਰੇਣੀ ਚੁਣੋ ▲

ਮਾਪਿਆਂ/ਗਾਰਡੀਅਨ ਦਾ ਨਾਮ\*

ਪਾਸਵਰਡ\*

ਜਨਰਲ (Gen)

ਅਨੁਸੂਚਿਤ ਜਾਤੀ (SC)

ਅਨੁਸੂਚਿਤ ਜਨਜਾਤੀ (ST)

ਹੋਰ ਪਿਛੜੇ ਵਰਗ (OBC)

ਦਿਵਯਾਂਗ ਵਿਅਕਤੀ (PWD)

Whatsapp ਤੇ ਮਹੱਤਵਪੂਰਨ ਅਪਡੇਟ ਪ੍ਰਾਪਤ ਕਰੋ

ਪਿਛਲਾ ਅਗਲਾ



3 ਦਾ ਸਕੈਪ 2  
ਨਿੱਜੀ ਵੇਰਵੇ

ਆਪਣਾ ਵਿਦਿਆਰਥੀ ਅਕਾਊਂਟ ਬਣਾਓ  
EMBIBE ਦੇ ਨਾਲ ਸ਼ੁਰੂਆਤ ਕਰਨ ਦੇ ਲਈ ਆਪਣੀ ਨਿੱਜੀ ਜਾਣਕਾਰੀ ਭਰੋ

ਪਹਿਲਾ ਨਾਮ\* ਆਖਿਰੀ ਨਾਮ ⓘ

ਲਿੰਗ\* ਮੋਬਾਈਲ ਨੰਬਰ\*

ਜਨਮ ਮਿਤੀ\* ਸ਼੍ਰੇਣੀ\*

ਮਾਪਿਆਂ/ਗਾਰਡੀਅਨ ਦਾ ਨਾਮ\* ਮਾਪਿਆਂ/ਗਾਰਡੀਅਨ ਦਾ ਮੋਬਾਈਲ ਨੰਬਰ\*

ਪਾਸਵਰਡ\* ਪਾਸਵਰਡ ਕੰਫਰਮ ਕਰੋ\*

ਪਾਸਵਰਡ ਦਰਜ ਕਰੋ ਆਪਣੇ ਪਾਸਵਰਡ ਦੀ ਪੁਸ਼ਟੀ ਕਰੋ

ਵਿਦਿਆਰਥੀ ਦੇ ਨੰਬਰ ਦੇ ਸਮਾਨ

Whatsapp ਤੇ ਮਹੱਤਵਪੂਰਨ ਅਪਡੇਟ ਪ੍ਰਾਪਤ ਕਰੋ

ਪਿਛਲਾ ਅਗਲਾ

ਫੀਲਡ 7 ਵਿੱਚ ਆਪਣੇ ਮਾਤਾ-ਪਿਤਾ ਦੇ ਨਾਮ ਵਿੱਚੋਂ ਕੋਈ ਵੀ ਇੱਕ ਨਾਮ ਦਰਜ ਕਰੋ



ਫੀਲਡ 8 ਵਿੱਚ ਆਪਣੇ ਮਾਤਾ/ਪਿਤਾ/ਗਾਰਡੀਅਨ ਦਾ ਮੋਬਾਈਲ ਨੰਬਰ ਦਰਜ ਕਰੋ।

ਜੇਕਰ ਉਹਨਾਂ ਦਾ ਨੰਬਰ ਉਹੀ ਹੈ ਜੋ ਪਹਿਲਾਂ ਦਰਜ ਕੀਤਾ ਗਿਆ ਹੈ, ਤਾਂ ਇਸ ਬਾਕਸ 'ਤੇ ਨਿਸ਼ਾਨ ਲਗਾਓ।

3 ਦਾ ਸਟੈਪ 2  
ਨਿੱਜੀ ਵੇਰਵੇ

ਆਪਣਾ ਵਿਦਿਆਰਥੀ ਅਕਾਊਂਟ ਬਣਾਓ  
EMBIBE ਦੇ ਨਾਲ ਸ਼ੁਰੂਆਤ ਕਰਨ ਦੇ ਲਈ ਆਪਣੀ ਨਿੱਜੀ ਜਾਣਕਾਰੀ ਭਰੋ

ਪਹਿਲਾ ਨਾਮ\* ਆਖਿਰੀ ਨਾਮ ①

ਲਿੰਗ\* ਮੋਬਾਈਲ ਨੰਬਰ\*

ਜਨਮ ਮਿਤੀ\* ਸ਼੍ਰੇਣੀ\*

ਮਾਪਿਆਂ/ਗਾਰਡੀਅਨ ਦਾ ਨਾਮ\* ਮਾਪਿਆਂ/ਗਾਰਡੀਅਨ ਦਾ ਮੋਬਾਈਲ ਨੰਬਰ\*  
8 ਮਾਪਿਆਂ/ਗਾਰਡੀਅਨ ਦਾ ਮੋਬਾਈਲ ਨੰਬਰ ਦਰਜ ਕਰੋ  ਵਿਦਿਆਰਥੀ ਦੇ ਨੰਬਰ ਦੇ ਸਮਾਨ

ਪਾਸਵਰਡ\* ਪਾਸਵਰਡ ਕਰਦਮ ਕਰੋ

ਪਾਸਵਰਡ ਦਰਜ ਕਰੋ ਆਪਣੇ ਪਾਸਵਰਡ ਦੀ ਪੁਸ਼ਟੀ ਕਰੋ

Whatsapp ਤੇ ਮਹੱਤਵਪੂਰਨ ਅਪਡੇਟ ਪ੍ਰਾਪਤ ਕਰੋ

ਪਿਛਲਾ ਅਗਲਾ



ਫੀਲਡ 9 ਵਿੱਚ Embibe ਸਟੂਡੈਂਟ ਐਪ ਲੌਗਇਨ ਲਈ ਆਪਣੀ ਪਸੰਦ ਦਾ ਪਾਸਵਰਡ ਦਰਜ ਕਰੋ

3 ਦਾ ਸਟੈਪ 2  
ਨਿੱਜੀ ਵੇਰਵੇ

ਆਪਣਾ ਵਿਦਿਆਰਥੀ ਅਕਾਊਂਟ ਬਣਾਓ  
EMBIBE ਦੇ ਨਾਲ ਸ਼ੁਰੂਆਤ ਕਰਨ ਦੇ ਲਈ ਆਪਣੀ ਨਿੱਜੀ ਜਾਣਕਾਰੀ ਭਰੋ

ਪਹਿਲਾ ਨਾਮ\*

ਆਖਿਰੀ ਨਾਮ ①

ਲਿੰਗ\*

ਮੋਬਾਈਲ ਨੰਬਰ\*

ਜਨਮ ਮਿਤੀ\*

ਸ਼੍ਰੇਣੀ\*

ਮਾਪਿਆਂ/ਗਾਰਡੀਅਨ ਦਾ ਨਾਮ\*

ਮਾਪਿਆਂ/ਗਾਰਡੀਅਨ ਦਾ ਮੋਬਾਈਲ ਨੰਬਰ\*

ਵਿਦਿਆਰਥੀ ਦੇ ਨੰਬਰ ਦੇ ਸਮਾਨ

ਪਾਸਵਰਡ\*  ਪਾਸਵਰਡ ਦਰਜ ਕਰੋ

ਪਾਸਵਰਡ ਕੰਫਰਮ ਕਰੋ\*

Whatsapp ਤੇ ਮਹੱਤਵਪੂਰਨ ਅਪਡੇਟ ਪ੍ਰਾਪਤ ਕਰੋ

ਪਿਛਲਾ ਅਗਲਾ



ਫੀਲਡ 10 ਵਿੱਚ ਇਸਦੀ ਪੁਸ਼ਟੀ ਕਰਨ ਲਈ ਪਾਸਵਰਡ ਦੁਬਾਰਾ ਟਾਈਪ ਕਰੋ

3 ਦਾ ਸਟੈਪ 2  
ਨਿੱਜੀ ਵੇਰਵੇ

ਆਪਣਾ ਵਿਦਿਆਰਥੀ ਅਕਾਊਂਟ ਬਣਾਓ  
EMBIBE ਦੇ ਨਾਲ ਸ਼ੁਰੂਆਤ ਕਰਨ ਦੇ ਲਈ ਆਪਣੀ ਨਿੱਜੀ ਜਾਣਕਾਰੀ ਭਰੋ

ਪਹਿਲਾ ਨਾਮ\*

ਆਖਿਰੀ ਨਾਮ <sup>①</sup>

ਲਿੰਗ\*

ਮੋਬਾਈਲ ਨੰਬਰ\*

ਜਨਮ ਮਿਤੀ\*

ਸ਼੍ਰੇਣੀ\*

ਮਾਪਿਆਂ/ਗਾਰਡੀਅਨ ਦਾ ਨਾਮ\*

ਮਾਪਿਆਂ/ਗਾਰਡੀਅਨ ਦਾ ਮੋਬਾਈਲ ਨੰਬਰ\*

ਵਿਦਿਆਰਥੀ ਦੇ ਨੰਬਰ ਦੇ ਸਮਾਨ

ਪਾਸਵਰਡ\*

ਪਾਸਵਰਡ ਕੰਫਰਮ ਕਰੋ\*  10 ਆਪਣੇ ਪਾਸਵਰਡ ਦੀ ਪੁਸ਼ਟੀ ਕਰੋ

Whatsapp ਤੇ ਮਹੱਤਵਪੂਰਨ ਅਪਡੇਟ ਪ੍ਰਾਪਤ ਕਰੋ

ਪਿਛਲਾ ਅਗਲਾ





3 ਦਾ ਸਕੈਪ 2

ਨਿੱਜੀ ਵੇਰਵੇ



## ਆਪਣਾ ਵਿਦਿਆਰਥੀ ਅਕਾਊਂਟ ਬਣਾਓ

EMBIBE ਦੇ ਨਾਲ ਸ਼ੁਰੂਆਤ ਕਰਨ ਦੇ ਲਈ ਆਪਣੀ ਨਿੱਜੀ ਜਾਣਕਾਰੀ ਭਰੋ

ਪਹਿਲਾ ਨਾਮ\*

ਆਖਿਰੀ ਨਾਮ ⓘ

ਲਿੰਗ\*

ਮੋਬਾਈਲ ਨੰਬਰ\*

ਜਨਮ ਮਿਤੀ\*

ਸ਼੍ਰੇਣੀ\*

ਮਾਪਿਆਂ/ਗਾਰਡੀਅਨ ਦਾ ਨਾਮ\*

ਮਾਪਿਆਂ/ਗਾਰਡੀਅਨ ਦਾ ਮੋਬਾਈਲ ਨੰਬਰ\*

 ਵਿਦਿਆਰਥੀ ਦੇ ਨੰਬਰ ਦੇ ਸਮਾਨ

ਪਾਸਵਰਡ\*

ਪਾਸਵਰਡ ਕੰਫਰਮ ਕਰੋ\*



Whatsapp ਤੇ ਮਹੱਤਵਪੂਰਨ ਅਪਡੇਟ ਪ੍ਰਾਪਤ ਕਰੋ

ਪਿਛਲਾ

ਅਗਲਾ

ਅਗਲਾ ਬਟਨ 'ਤੇ ਕਲਿੱਕ ਕਰੋ।



ਅਗਲਾ ਬਟਨ 'ਤੇ ਕਲਿੱਕ ਕਰਨ ਤੋਂ ਬਾਅਦ,  
ਤੁਹਾਨੂੰ ਤੁਹਾਡੇ ਰਜਿਸਟਰਡ ਮੋਬਾਈਲ ਨੰਬਰ  
'ਤੇ 6-ਅੰਕ ਦਾ OTP ਮਿਲੇਗਾ

ਆਪਣੇ ਮੋਬਾਈਲ ਨੰਬਰ ਦੀ ਪੁਸ਼ਟੀ ਕਰੋ



ਭੇਜਿਆ ਗਿਆ OTP ਦਰਜ ਕਰੋ

OTP ਦੀ ਪੁਸ਼ਟੀ ਕਰੋ

OTP ਦੁਬਾਰਾ ਭੇਜੋ

ਜੇਕਰ ਤੁਹਾਨੂੰ 15 ਸਕਿੰਟਾਂ ਦੇ  
ਅੰਦਰ OTP ਪ੍ਰਾਪਤ ਨਹੀਂ ਹੋਇਆ  
ਹੈ, ਤਾਂ OTP ਦੁਬਾਰਾ ਭੇਜੋ 'ਤੇ  
ਕਲਿੱਕ ਕਰੋ।

ਤੁਹਾਨੂੰ ਤੁਹਾਡੇ ਰਜਿਸਟਰਡ  
ਮੋਬਾਈਲ ਨੰਬਰ 'ਤੇ ਪ੍ਰਾਪਤ 6-ਅੰਕ  
ਦਾ OTP ਦਰਜ ਕਰੋ



ਆਪਣੇ ਮੋਬਾਈਲ ਨੰਬਰ ਦੀ ਪੁਸ਼ਟੀ ਕਰੋ

ਭੇਜਿਆ ਗਿਆ OTP ਦਰਜ ਕਰੋ

**OTP ਦੀ ਪੁਸ਼ਟੀ ਕਰੋ**

[OTP ਦੁਬਾਰਾ ਭੇਜੋ](#)

OTP ਦੀ ਪੁਸ਼ਟੀ ਕਰੋ  
ਬਟਨ 'ਤੇ ਕਲਿੱਕ ਕਰੋ।



ਘਰ ਵਿੱਚ ਉਪਲਬਧ  
ਡੀਵਾਈਸ ਚੁਣੋ

3 ਦਾ ਸਟੈੱਪ 3

ਕਲਾਸ ਦੇ ਵੇਰਵੇ

ਆਪਣਾ ਵਿਦਿਆਰਥੀ ਅਕਾਊਂਟ ਬਣਾਓ

EMBIBE ਦੇ ਨਾਲ ਜੁੜਨ ਲਈ ਆਪਣੀ ਕਲਾਸ ਦੇ ਵੇਰਵੇ ਭਰੋ

**ਨਿੱਜੀ ਡਿਵਾਈਸ ਅਤੇ ਇੰਟਰਨੈੱਟ ਵੇਰਵੇ**

ਕੀ ਤੁਹਾਡੇ ਕੋਲ ਘਰ ਵਿੱਚ ਨਿਮਨਲਿਖਿਤ ਡਿਵਾਈਸ ਹਨ\*

- ਵਿਅਕਤੀਗਤ ਸਮਾਰਟ ਫ਼ੋਨ
- ਵਿਅਕਤੀਗਤ ਟੈਬਲੇਟ
- ਕੰਪਿਊਟਰ
- ਲੈਪਟਾਪ/ਨੋਟਬੁੱਕ
- ਮੇਰੇ ਕੋਲ ਘਰ ਵਿੱਚ ਕੋਈ ਵੀ ਡਿਵਾਈਸ ਨਹੀਂ ਹੈ

ਕੀ ਤੁਹਾਡੇ ਘਰ ਵਿੱਚ ਇੰਟਰਨੈੱਟ ਦੀ ਸੁਵਿਧਾ ਹੈ?\*

ਹਾਂ  ਨਹੀਂ

ਕੀ ਇਨ੍ਹਾਂ ਵਿੱਚੋਂ ਕੋਈ ਵੀ ਡਿਵਾਈਸ ਤੁਹਾਡਾ ਆਪਣਾ ਹੈ?\*

- ਨਹੀਂ, ਮੈਂ ਆਪਣੇ ਮਾਪਿਆਂ ਦਾ ਡਿਵਾਈਸ ਵਰਤਦਾ/ਵਰਤਦੀ ਹਾਂ
- ਹਾਂ, ਮੇਰੇ ਕੋਲ ਆਪਣਾ ਡਿਵਾਈਸ ਹੈ

ਜਨਾਕੀ ਨਕਸ਼ਾ ਦੇ ਟੇਕੜੇ

ਨੋਟ: ਵੇਰਵਿਆਂ ਵੱਲ ਧਿਆਨ ਦੇਣ ਨਾਲ ਸਭ ਤੋਂ ਵਧੀਆ ਲਗਨਿੰਗ ਐਕਸਪੀਰੀਐਂਸ ਰੁੰਦਾ ਹੈ। ਕਿਰਪਾ ਕਰਕੇ ਯਕੀਨੀ ਬਣਾਓ ਕਿ ਤੁਸੀਂ ਆਪਣੇ ਸਾਰੇ ਵੇਰਵੇ ਸਹੀ ਢੰਗ ਨਾਲ ਖ਼ਾਮਲ ਕੀਤੇ ਹਨ

ਅੱਗੇ ਵਧੋ



ਜੇਕਰ ਤੁਹਾਡੇ ਕੋਲ ਘਰ ਵਿੱਚ ਕੋਈ ਡਿਵਾਈਸ ਉਪਲਬਧ ਨਹੀਂ ਹੈ, ਤਾਂ "ਮੇਰੇ ਕੋਲ ਘਰ ਵਿੱਚ ਕੋਈ ਡਿਵਾਈਸ ਨਹੀਂ ਹੈ" ਵਿਕਲਪ ਨੂੰ ਚੁਣੋ।

3 ਦਾ ਸਟੈੱਪ 3

ਕਲਾਸ ਦੇ ਵੇਰਵੇ

ਆਪਣਾ ਵਿਦਿਆਰਥੀ ਅਕਾਊਂਟ ਬਣਾਓ

EMBIBE ਦੇ ਨਾਲ ਜੁੜਨ ਲਈ ਆਪਣੀ ਕਲਾਸ ਦੇ ਵੇਰਵੇ ਭਰੋ

ਨਿੱਜੀ ਡਿਵਾਈਸ ਅਤੇ ਇੰਟਰਨੈੱਟ ਵੇਰਵੇ

ਕੀ ਤੁਹਾਡੇ ਕੋਲ ਘਰ ਵਿੱਚ ਨਿਮਨਲਿਖਿਤ ਡਿਵਾਈਸ ਹਨ\*

- ਵਿਅਕਤੀਗਤ ਸਮਾਰਟ ਫੋਨ
- ਵਿਅਕਤੀਗਤ ਟੈਬਲੇਟ
- ਕੰਪਿਊਟਰ
- ਲੈਪਟਾਪ/ਨੋਟਬੁੱਕ
- ਮੇਰੇ ਕੋਲ ਘਰ ਵਿੱਚ ਕੋਈ ਵੀ ਡਿਵਾਈਸ ਨਹੀਂ ਹੈ

ਕੀ ਤੁਹਾਡੇ ਘਰ ਵਿੱਚ ਇੰਟਰਨੈੱਟ ਦੀ ਸੁਵਿਧਾ ਹੈ?\*

ਹਾਂ  ਨਹੀਂ

ਕੀ ਇਨ੍ਹਾਂ ਵਿੱਚੋਂ ਕੋਈ ਵੀ ਡਿਵਾਈਸ ਤੁਹਾਡਾ ਆਪਣਾ ਹੈ?\*

ਨਹੀਂ, ਮੈਂ ਆਪਣੇ ਮਾਪਿਆਂ ਦਾ ਡਿਵਾਈਸ ਵਰਤਦਾ/ਵਰਤਦੀ ਹਾਂ

ਹਾਂ, ਮੇਰੇ ਕੋਲ ਆਪਣਾ ਡਿਵਾਈਸ ਹੈ

ਤੁਹਾਡੀ ਨਕਸ਼ਾ ਦੇ ਟੇਕੜੇ

ਨੋਟ: ਵੇਰਵਿਆਂ ਵੱਲ ਧਿਆਨ ਦੇਣ ਨਾਲ ਸਭ ਤੋਂ ਵਧੀਆ ਲਗਨਿੰਗ ਐਕਸਪੀਰੀਐਂਸ ਰੂੰਦਾ ਹੈ। ਕਿਰਪਾ ਕਰਕੇ ਯਕੀਨੀ ਬਣਾਓ ਕਿ ਤੁਸੀਂ ਆਪਣੇ ਸਾਰੇ ਵੇਰਵੇ ਸਹੀ ਢੰਗ ਨਾਲ ਖਾਮਲਾ ਕੀਤੇ ਹਨ।

ਅੱਗੇ ਵਧੋ



ਜੇਕਰ ਤੁਹਾਡੇ ਕੋਲ ਘਰ ਵਿੱਚ ਇੰਟਰਨੈਟ ਦੀ ਪਹੁੰਚ ਹੈ, ਤਾਂ ਕਿਰਪਾ ਕਰਕੇ ਹਾਂ ਚੁਣੋ। ਨਹੀਂ ਤਾਂ, ਨਹੀਂ ਚੁਣੋ

3 ਦਾ ਸਕੈਪ 3

ਕਲਾਸ ਦੇ ਵੇਰਵੇ

ਆਪਣਾ ਵਿਦਿਆਰਥੀ ਅਕਾਊਂਟ ਬਣਾਓ

EMBIBE ਦੇ ਨਾਲ ਜੁੜਨ ਲਈ ਆਪਣੀ ਕਲਾਸ ਦੇ ਵੇਰਵੇ ਭਰੋ

ਨਿੱਜੀ ਡਿਵਾਈਸ ਅਤੇ ਇੰਟਰਨੈਟ ਵੇਰਵੇ

ਕੀ ਤੁਹਾਡੇ ਕੋਲ ਘਰ ਵਿੱਚ ਨਿਮਨਲਿਖਿਤ ਡਿਵਾਈਸ ਹਨ\*

- ਵਿਅਕਤੀਗਤ ਸਮਾਰਟ ਫੋਨ
- ਵਿਅਕਤੀਗਤ ਟੈਬਲੇਟ
- ਕੰਪਿਊਟਰ
- ਲੈਪਟਾਪ/ਨੋਟਬੁਕ
- ਮੇਰੇ ਕੋਲ ਘਰ ਵਿੱਚ ਕੋਈ ਵੀ ਡਿਵਾਈਸ ਨਹੀਂ ਹੈ

ਕੀ ਤੁਹਾਡੇ ਘਰ ਵਿੱਚ ਇੰਟਰਨੈਟ ਦੀ ਸੁਵਿਧਾ ਹੈ?\*

ਹਾਂ  ਨਹੀਂ

ਕੀ ਇਨ੍ਹਾਂ ਵਿੱਚੋਂ ਕੋਈ ਵੀ ਡਿਵਾਈਸ ਤੁਹਾਡਾ ਆਪਣਾ ਹੈ?\*

ਨਹੀਂ, ਮੈਂ ਆਪਣੇ ਮਾਪਿਆਂ ਦਾ ਡਿਵਾਈਸ ਵਰਤਦਾ/ਵਰਤਦੀ ਹਾਂ

ਹਾਂ, ਮੇਰੇ ਕੋਲ ਆਪਣਾ ਡਿਵਾਈਸ ਹੈ

ਤਜਾਕੀ ਨਕਸ਼ਾ ਦੇ ਟੇਕੜੇ

ਨੋਟ: ਵੇਰਵਿਆਂ ਵੱਲ ਧਿਆਨ ਦੇਣ ਨਾਲ ਸਭ ਤੋਂ ਵਧੀਆ ਲਗਨਿੰਗ ਐਕਸਪੀਰੀਐਂਸ ਹੁੰਦਾ ਹੈ। ਕਿਰਪਾ ਕਰਕੇ ਯਕੀਨੀ ਬਣਾਓ ਕਿ ਤੁਸੀਂ ਆਪਣੇ ਸਾਰੇ ਵੇਰਵੇ ਸਹੀ ਢੰਗ ਨਾਲ ਖਾਮਲਾ ਕੀਤੇ ਹਨ।

ਅੱਗੇ ਵਧੋ



ਜੇਕਰ ਉੱਪਰ ਚੁਣੇ ਗਏ ਉਪਕਰਣਾਂ ਦੀ ਵਰਤੋਂ ਸਿਰਫ਼ ਤੁਹਾਡੇ ਦੁਆਰਾ ਕੀਤੀ ਜਾਂਦੀ ਹੈ, ਤਾਂ ਹਾਂ ਚੁਣੋ। ਨਹੀਂ ਤਾਂ, ਨਹੀਂ ਚੁਣੋ

3 ਦਾ ਸਟੈੱਪ 3  
ਕਲਾਸ ਦੇ ਵੇਰਵੇ

ਆਪਣਾ ਵਿਦਿਆਰਥੀ ਅਕਾਊਂਟ ਬਣਾਓ  
EMBIBE ਦੇ ਨਾਲ ਜੁੜਨ ਲਈ ਆਪਣੀ ਕਲਾਸ ਦੇ ਵੇਰਵੇ ਭਰੋ

ਕੀ ਇਨ੍ਹਾਂ ਵਿੱਚੋਂ ਕੋਈ ਵੀ ਡਿਵਾਈਸ ਤੁਹਾਡਾ ਆਪਣਾ ਹੈ?\*

ਨਹੀਂ, ਮੈਂ ਆਪਣੇ ਮਾਪਿਆਂ ਦਾ ਡਿਵਾਈਸ ਵਰਤਦਾ/ਵਰਤਦੀ ਹਾਂ

ਹਾਂ, ਮੇਰੇ ਕੋਲ ਆਪਣਾ ਡਿਵਾਈਸ ਹੈ

ਤੁਹਾਡੀ ਕਲਾਸ ਦੇ ਵੇਰਵੇ

ਆਪਣੇ ਸਕੂਲ ਦਾ ਬੋਰਡ ਚੁਣੋ\*

ਪੰਜਾਬ ਬੋਰਡ

ਕਲਾਸ\*

ਕਲਾਸ ਚੁਣੋ

ਸੈਕਸਨ\*

ਸੈਕਸਨ ਚੁਣੋ

ਨੋਟ: ਵੇਰਵਿਆਂ ਵੱਲ ਧਿਆਨ ਦੇਣ ਨਾਲ ਸਭ ਤੋਂ ਵਧੀਆ ਲਰਨਿੰਗ ਐਕਸਪੀਰੀਐਂਸ ਹੁੰਦਾ ਹੈ। ਕਿਰਪਾ ਕਰਕੇ ਯਕੀਨੀ ਬਣਾਓ ਕਿ ਤੁਸੀਂ ਆਪਣੇ ਸਾਰੇ ਵੇਰਵੇ ਸਹੀ ਢੰਗ ਨਾਲ ਸਮਝ ਕੀਤੇ ਹਨ।

ਅੱਗੇ ਵਧੋ



ਆਪਣਾ ਸਕੂਲ ਬੋਰਡ ਚੁਣੋ।

3 ਦਾ ਸਟੈੱਪ 3  
ਕਲਾਸ ਦੇ ਵੇਰਵੇ

ਆਪਣਾ ਵਿਦਿਆਰਥੀ ਅਕਾਊਂਟ ਬਣਾਓ  
EMBIBE ਦੇ ਨਾਲ ਜੁੜਨ ਲਈ ਆਪਣੀ ਕਲਾਸ ਦੇ ਵੇਰਵੇ ਭਰੋ

ਕੀ ਇਨ੍ਹਾਂ ਵਿੱਚੋਂ ਕੋਈ ਵੀ ਡਿਵਾਈਸ ਤੁਹਾਡਾ ਆਪਣਾ ਹੈ?\*

ਨਹੀਂ, ਮੈਂ ਆਪਣੇ ਮਾਪਿਆਂ ਦਾ ਡਿਵਾਈਸ ਵਰਤਦਾ/ਵਰਤਦੀ ਹਾਂ

ਹਾਂ, ਮੇਰੇ ਕੋਲ ਆਪਣਾ ਡਿਵਾਈਸ ਹੈ

ਤੁਹਾਡੀ ਕਲਾਸ ਦੇ ਵੇਰਵੇ

ਆਪਣੇ ਸਕੂਲ ਦਾ ਬੋਰਡ ਚੁਣੋ\*

ਪੰਜਾਬ ਬੋਰਡ

ਕਲਾਸ\*

ਕਲਾਸ ਚੁਣੋ

ਸੈਕਸਨ\*

ਸੈਕਸਨ ਚੁਣੋ

ਨੋਟ: ਵੇਰਵਿਆਂ ਵੱਲ ਧਿਆਨ ਦੇਣ ਨਾਲ ਸਭ ਤੋਂ ਵਧੀਆ ਲਰਨਿੰਗ ਐਕਸਪੀਰੀਐਂਸ ਹੁੰਦਾ ਹੈ। ਕਿਰਪਾ ਕਰਕੇ ਯਕੀਨੀ ਬਣਾਓ ਕਿ ਤੁਸੀਂ ਆਪਣੇ ਸਾਰੇ ਵੇਰਵੇ ਸਹੀ ਢੰਗ ਨਾਲ ਸਮਝ ਕੀਤੇ ਹਨ।

ਅੱਗੇ ਵਧੋ





ਡ੍ਰਾਪਡਾਊਨ ਤੋਂ ਉਹ ਕਲਾਸ ਚੁਣੇ ਜਿਸ ਵਿੱਚ ਤੁਸੀਂ ਪੜ੍ਹ ਰਹੇ ਹੋ

3 ਦਾ ਸਟੈਪ 3  
ਕਲਾਸ ਦੇ ਵੇਰਵੇ

ਆਪਣਾ ਵਿਦਿਆਰਥੀ ਅਕਾਊਂਟ ਬਣਾਓ  
EMBIBE ਦੇ ਨਾਲ ਜੁੜਨ ਲਈ ਆਪਣੀ ਕਲਾਸ ਦੇ ਵੇਰਵੇ ਭਰੋ

ਕੀ ਇਹਨਾਂ ਵਿੱਚੋਂ ਕੋਈ ਵੀ ਡਿਵਾਈਸ ਤੁਹਾਡਾ ਆਪਣਾ ਹੈ?\*

ਨਹੀਂ, ਮੈਂ ਆਪਣੇ ਮਾਪਿਆਂ ਦਾ ਡਿਵਾਈਸ ਵਰਤਦਾ/ਵਰਤਦੀ ਹਾਂ

ਹਾਂ, ਮੇਰੇ ਕੋਲ ਆਪਣਾ ਡਿਵਾਈਸ ਹੈ

ਤੁਹਾਡੀ ਕਲਾਸ ਦੇ ਵੇਰਵੇ

ਆਪਣੇ ਸਕੂਲ ਦਾ ਬੋਰਡ ਚੁਣੋ\*

ਕਲਾਸ\*

ਕਲਾਸ ਚੁਣੋ
1st Punjab Board
2nd Punjab Board
3rd Punjab Board
4th Punjab Board
5th Punjab Board

ਅੱਗੇ ਵਧੋ



3 ਦਾ ਸਟੈਪ 3  
ਕਲਾਸ ਦੇ ਵੇਰਵੇ

ਆਪਣਾ ਵਿਦਿਆਰਥੀ ਅਕਾਊਂਟ ਬਣਾਓ  
EMBIBE ਦੇ ਨਾਲ ਜੁੜਨ ਲਈ ਆਪਣੀ ਕਲਾਸ ਦੇ ਵੇਰਵੇ ਭਰੋ

ਹਾਂ, ਮੇਰੇ ਕੋਲ ਆਪਣਾ ਡਿਵਾਈਸ ਹੈ

ਤੁਹਾਡੀ ਕਲਾਸ ਦੇ ਵੇਰਵੇ

ਆਪਣੇ ਸਕੂਲ ਦਾ ਬੋਰਡ ਚੁਣੋ\*

A
B
C
D
E
ਸੈਕਸ਼ਨ ਚੁਣੋ ▲

ਨਿਰਦੇਸ਼ਾਂ ਦਾ ਮਾਧਿਅਮ ਚੁਣੋ\*

ਨਿਰਦੇਸ਼ਾਂ ਦਾ ਮਾਧਿਅਮ ਚੁਣੋ ▼

ਨੋਟ: ਵੇਰਵਿਆਂ ਵੱਲ ਧਿਆਨ ਦੇਣ ਨਾਲ ਸਭ ਤੋਂ ਵਧੀਆ ਲਗਨਿੰਗ ਐਕਸਪੀਰੀਐਂਸ ਹੁੰਦਾ ਹੈ। ਕਿਰਪਾ ਕਰਕੇ ਯਕੀਨੀ ਬਣਾਓ ਕਿ ਤੁਸੀਂ ਆਪਣੇ ਸਾਰੇ ਵੇਰਵੇ ਸਹੀ ਢੰਗ ਨਾਲ ਸਮਝ ਕੇ ਭਰ ਰਹੇ ਹੋ।

ਅੱਗੇ ਵਧੋ

ਆਪਣੀ ਕਲਾਸ ਦਾ ਸੈਕਸ਼ਨ ਚੁਣੋ।



ਡ੍ਰਾਪਡਾਊਨ ਵਿੱਚੋਂ ਸਿੱਖਿਆ ਦਾ ਮਾਧਿਅਮ ਚੁਣੋ

ਜੇਕਰ ਤੁਹਾਡੇ ਸਕੂਲ ਵਿੱਚ ਸਿਰਫ਼ ਇੱਕ ਹੀ ਸਿੱਖਿਆ ਦਾ ਮਾਧਿਅਮ ਹੈ, ਤਾਂ ਇਹ ਖੇਤਰ ਆਪਣੇ ਆਪ ਭਰਿਆ ਜਾਵੇਗਾ

3 ਦਾ ਸਟੈਪ 3

ਕਲਾਸ ਦੇ ਵੇਰਵੇ

ਆਪਣਾ ਵਿਦਿਆਰਥੀ ਅਕਾਊਂਟ ਬਣਾਓ

EMBIBE ਦੇ ਨਾਲ ਜੁੜਨ ਲਈ ਆਪਣੀ ਕਲਾਸ ਦੇ ਵੇਰਵੇ ਭਰੋ

ਤੁਹਾਡੀ ਕਲਾਸ ਦੇ ਵੇਰਵੇ

ਆਪਣੇ ਸਕੂਲ ਦਾ ਬੋਰਡ ਚੁਣੋ\*

ਕਲਾਸ\*

ਸੈਕਸ਼ਨ\*

ਨਿਰਦੇਸ਼ਾਂ ਦਾ ਮਾਧਿਅਮ ਚੁਣੋ\*

ਨੋਟ: ਵੇਰਵਿਆਂ ਵੱਲ ਧਿਆਨ ਦੇਣ ਨਾਲ ਸਭ ਤੋਂ ਵਧੀਆ ਲਰਨਿੰਗ ਐਕਸਪੀਰੀਐਂਸ ਹੁੰਦਾ ਹੈ। ਕਿਰਪਾ ਕਰਕੇ ਯਕੀਨੀ ਬਣਾਓ ਕਿ ਤੁਸੀਂ ਆਪਣੇ ਸਾਰੇ ਵੇਰਵੇ ਸਹੀ ਢੰਗ ਨਾਲ ਸ਼ਾਮਲ ਕੀਤੇ ਹਨ

ਅੱਗੇ ਵਧੋ



ਅੱਗੇ ਵਧੋ ਬਟਨ 'ਤੇ  
ਕਲਿੱਕ ਕਰੋ।

3 ਦਾ ਸਫ਼ੇਰ 3  
ਕਲਾਸ ਦੇ ਵੇਰਵੇ

ਆਪਣਾ ਵਿਦਿਆਰਥੀ ਅਕਾਊਂਟ ਬਣਾਓ  
EMBIBE ਦੇ ਨਾਲ ਜੁੜਨ ਲਈ ਆਪਣੀ ਕਲਾਸ ਦੇ ਵੇਰਵੇ ਭਰੋ

ਤੁਹਾਡੀ ਕਲਾਸ ਦੇ ਵੇਰਵੇ

ਆਪਣੇ ਸਕੂਲ ਦਾ ਬੋਰਡ ਚੁਣੋ\*

ਕਲਾਸ\*

ਪੰਜਾਬ ਬੋਰਡ ਸ਼੍ਰੇਣੀ 10

ਸੈਕਸ਼ਨ\*

A

ਨਿਰਦੇਸ਼ਾਂ ਦਾ ਮਾਧਿਅਮ ਚੁਣੋ\*

Punjabi

ਨੋਟ: ਵੇਰਵਿਆਂ ਵੱਲ ਧਿਆਨ ਦੇਣ ਨਾਲ ਸਭ ਤੋਂ ਵਧੀਆ ਲਰਨਿੰਗ ਐਕਸਪੀਰੀਐਂਸ ਹੁੰਦਾ ਹੈ। ਕਿਰਪਾ ਕਰਕੇ ਯਕੀਨੀ ਬਣਾਓ ਕਿ ਤੁਸੀਂ ਆਪਣੇ ਸਾਰੇ ਵੇਰਵੇ ਸਹੀ ਢੰਗ ਨਾਲ ਸ਼ਾਮਲ ਕੀਤੇ ਹਨ

ਅੱਗੇ ਵਧੋ

# ਤੁਸੀਂ Embibe ਸਟੂਡੈਂਟ ਐਪ ਦੇ ਹੋਮ ਪੇਜ 'ਤੇ ਪਹੁੰਚ ਜਾਓਗੇ



EMBIBE

ਹੋਮ ਲਰਨ ਪ੍ਰੈਕਟਿਸ ਟੈਸਟ ਅਚੀਵ

🔍

🔔 2.1K

## ਵਿਅਰਥ ਕੋਸ਼ਿਸ਼ਾਂ ਦੇ ਬਾਰੇ ਜਾਣੋ

### Embibe ਦਾ ਜ਼ਿਆਦਾ ਤੋਂ ਜ਼ਿਆਦਾ ਲਾਭ ਚੁਕੋ

🕒 1 min 41 sec 80 👁

ਵਿਅਰਥ ਕੋਸ਼ਿਸ਼ਾਂ ਦੇ ਕਾਰਨ ਪ੍ਰਾਪਤ ਅੰਕਾਂ ਵਿੱਚੋਂ ਕੁੱਝ ਅੰਕ ਕੱਟ ਲਏ ਜਾਂਦੇ ਹਨ ਕਿਉਂਕਿ ਇਹ ਜਲਦਬਾਜ਼ੀ ਵਿੱਚ ਕੀਤੀ ਗਈ ਗ਼ਲਤ ਕੋਸ਼ਿਸ਼ਾਂ ਹੁੰਦੀਆਂ ਹਨ। ਇਸ ਕਿਸਮ ਦੀ ਕੋਸ਼ਿਸ਼ ਨੂੰ ਕਿਵੇਂ ਘੱਟ ਕਰਨਾ ਚਾਹੀਦਾ ਹੈ। ਇਸ ਦੀ ਜਾਣਕਾਰੀ ਹੇਠਾਂ ਦਿੱਤੀ ਗਈ ਹੈ।

# ਕਿਰਪਾ ਕਰਕੇ ਹੋਰ ਕੋਸ਼ਿਸ਼ਾਂ ਵਿਅਰਥ ਨਾ ਕਰੋ।

▶ ਵੇਖੋ

10th Punjab ...

ਹੋਮ

ਰੀਵਿਜ਼ਨ ਲਿਸਟ

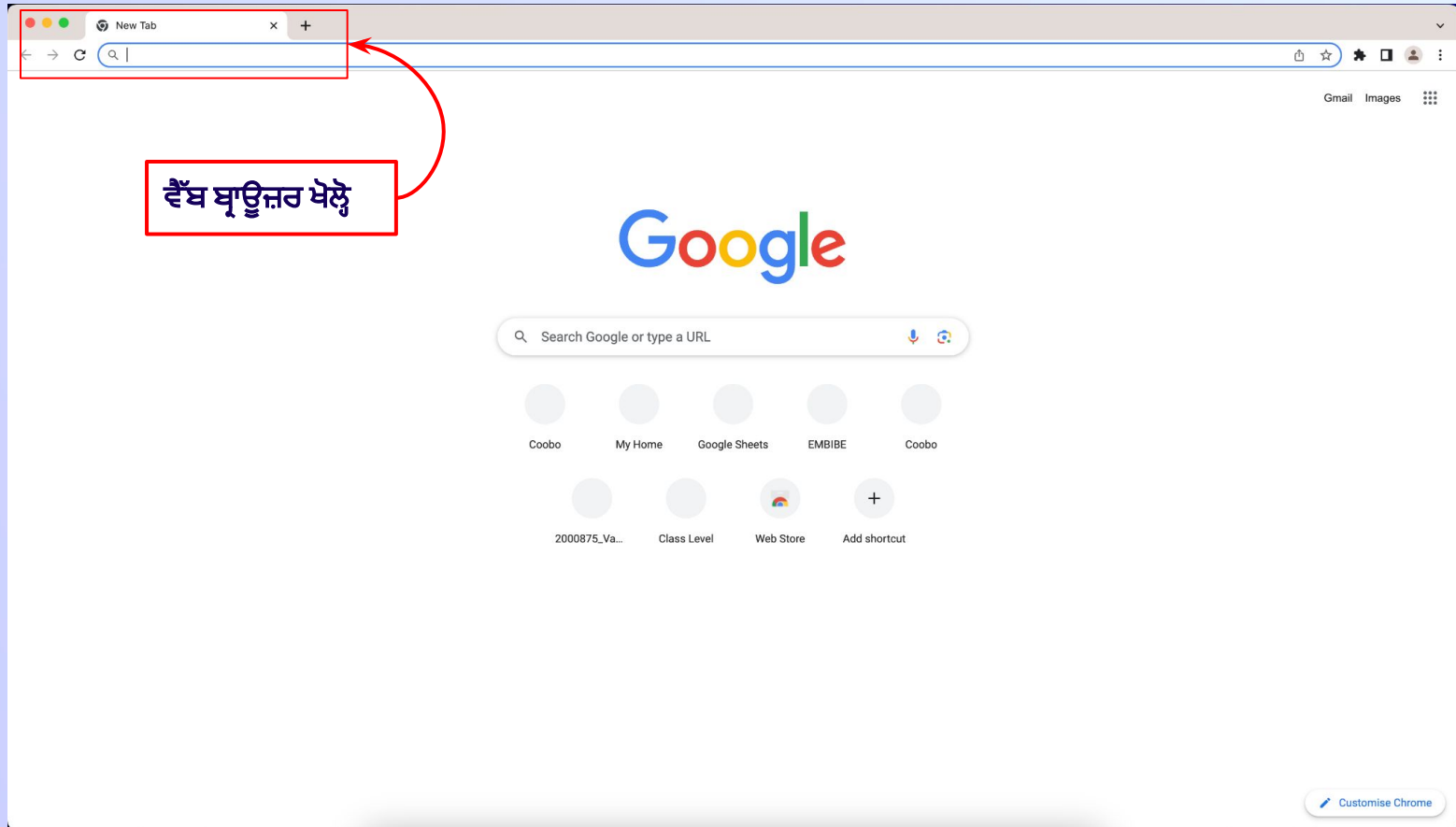
ਟਾਈਮਲਾਈਨ

ਮੇਰੇ ਮਾਪਿਆਂ ਤੋਂ ਮਿਲਿਆ ਕੰਮ

Ask a Doubt



EMBIBE ਪਲੇਟਫਾਰਮ ਦੀ ਵਰਤੋਂ ਕਰਨ ਲਈ ਕਦਮ-ਦਰ-ਕਦਮ  
ਲੈਗਇਨ ਪ੍ਰਕਿਰਿਆ





gov.embibe.com/punjab

Extra - Google Sh Jira UI Staging-Fiber Darwin CG: General GH Meet link Launch Meet Link physics meet KKB AD meet link CG Learning Maps... Daily Task Assign...

Gmail Images

URL: <https://gov.embibe.com/punjab> ਟਾਈਪ ਕਰੋ

Google

Search Google or type a URL

My Drive Web Store Gmail

YouTube Google map Add shortcut





ਪੰਜਾਬੀ

ਵਿਦਿਆਰਥੀ

ਅਧਿਆਪਕ

ਵਿਦਿਆਰਥੀ 'ਤੇ ਕਲਿੱਕ ਕਰੋ

ਲਾਲਾ ਲਾਜਪਤ ਰਾਏ ਦੇ ਦੇਸ਼ ਵਿੱਚ ਹੁਣ ਮਿਲੇਗੀ  
ਹਰ ਵਿਦਿਆਰਥੀ ਨੂੰ ਪਰਸਨਲਾਇਜ਼ਡ ਸ਼ਾਨਦਾਰ  
ਸਿੱਖਿਆ ਜੋ ਬਣਾਏਗੀ ਹਰ ਵਿਦਿਆਰਥੀ ਨੂੰ  
ਅਚੀਵਰ

ਵਿਦਿਆਰਥੀ ਰਜਿਸਟ੍ਰੇਸ਼ਨ

ਵਿਦਿਆਰਥੀ ਲੌਗਇਨ

ਪਰਸਨਲਾਇਜ਼ਡ ਲਰਨਿੰਗ

6ਵੀਂ ਤੋਂ 12ਵੀਂ ਪੰਜਾਬ ਬੋਰਡ ਅਤੇ ਹੋਰ ਕਈ ਪ੍ਰੀਖਿਆਵਾਂ

Chat With Us





ਪੰਜਾਬੀ ▾

ਵਿਦਿਆਰਥੀ

ਅਧਿਆਪਕ

ਲਾਲਾ ਲਾਜਪਤ ਰਾਏ ਦੇ ਦੇਸ਼ ਵਿੱਚ ਹੁਣ ਮਿਲੇਗੀ  
ਹਰ ਵਿਦਿਆਰਥੀ ਨੂੰ ਪਰਸਨਲਾਇਜ਼ਡ ਸ਼ਾਨਦਾਰ  
ਸਿੱਖਿਆ ਜੋ ਬਣਾਏਗੀ ਹਰ ਵਿਦਿਆਰਥੀ ਨੂੰ  
ਅਚੀਵਰ

ਵਿਦਿਆਰਥੀ ਰਜਿਸਟ੍ਰੇਸ਼ਨ

ਵਿਦਿਆਰਥੀ ਲੌਗਇਨ

ਵਿਦਿਆਰਥੀ ਲੌਗਇਨ 'ਤੇ  
ਕਲਿੱਕ ਕਰੋ

ਪਰਸਨਲਾਇਜ਼ਡ ਲਰਨਿੰਗ

6ਵੀਂ ਤੋਂ 12ਵੀਂ ਪੰਜਾਬ ਬੋਰਡ ਅਤੇ ਹੋਰ ਕਈ ਪ੍ਰੀਖਿਆਵਾਂ

Chat With Us





×

### ਇੱਕ ਵਿਦਿਆਰਥੀ ਦੇ ਵੱਜੋਂ ਲੌਗਇਨ ਕਰੋ

ਮੋਬਾਈਲ/ਈ-ਮੇਲ

ਪਾਸਵਰਡ

ਪਾਸਵਰਡ ਭੁੱਲ ਗਏ?

ਲੌਗ-ਇਨ

OTP ਦੁਆਰਾ ਸਾਈਨ-ਇਨ ਕਰੋ

Embibe 'ਤੇ ਨਵੇਂ ਹੋ? [ਸਾਈਨ-ਅੱਪ](#)

ਇੱਥੇ ਰਜਿਸਟ੍ਰੇਸ਼ਨ ਦੌਰਾਨ ਵਰਤਿਆ ਗਿਆ ਮੋਬਾਈਲ ਨੰਬਰ / ਈਮੇਲ ਆਈਡੀ ਦਰਜ ਕਰੋ

ਪਾਸਵਰਡ  
ਦਰਜ ਕਰੋ



×

### ਇੱਕ ਵਿਦਿਆਰਥੀ ਦੇ ਵੱਜੋਂ ਲੋਗਇਨ ਕਰੋ

ਮੇਬਾਈਲ/ਈ-ਮੇਲ

ਪਾਸਵਰਡ

ਪਾਸਵਰਡ ਭੁੱਲ ਗਏ?

**ਲੋਗ-ਇਨ**

OTP ਦੁਆਰਾ ਸਾਈਨ-ਇਨ ਕਰੋ

Embibe 'ਤੇ ਨਵੇਂ ਹੋ? [ਸਾਈਨ-ਅੱਪ](#)

ਲੋਗਇਨ ਬਟਨ 'ਤੇ ਕਲਿੱਕ ਕਰੋ।



# ਤੁਸੀਂ ਵਿਦਿਆਰਥੀ ਹੋਮ ਪੇਜ 'ਤੇ ਪਹੁੰਚ ਜਾਓਗੇ



EMBIBE

ਹੋਮ ਲਰਨ ਪ੍ਰੈਕਟਿਸ ਟੈਸਟ ਅਚੀਵ

🔔 2.1K

## ਵਿਅਰਥ ਕੋਸ਼ਿਸ਼ਾਂ ਦੇ ਬਾਰੇ ਜਾਣੋ

Embibe ਦਾ ਜ਼ਿਆਦਾ ਤੋਂ ਜ਼ਿਆਦਾ ਲਾਭ ਚੁਕੋ

1 min 41 sec 80 🗨️

ਵਿਅਰਥ ਕੋਸ਼ਿਸ਼ਾਂ ਦੇ ਕਾਰਨ ਪ੍ਰਾਪਤ ਅੰਕਾਂ ਵਿੱਚੋਂ ਕੁੱਝ ਅੰਕ ਕੱਟ ਲਏ ਜਾਂਦੇ ਹਨ ਕਿਉਂਕਿ ਇਹ ਜਲਦਬਾਜ਼ੀ ਵਿੱਚ ਕੀਤੀ ਗਈ ਗ਼ਲਤ ਕੋਸ਼ਿਸ਼ਾਂ ਹੁੰਦੀਆਂ ਹਨ। ਇਸ ਕਿਸਮ ਦੀ ਕੋਸ਼ਿਸ਼ ਨੂੰ ਕਿਵੇਂ ਘੱਟ ਕਰਨਾ ਚਾਹੀਦਾ ਹੈ। ਇਸ ਦੀ ਜਾਣਕਾਰੀ ਹੇਠਾਂ ਦਿੱਤੀ ਗਈ ਹੈ।



ਦੇਖੋ

ਹੋਮ

ਰੀਵਿਜਨ ਲਿਸਟ

ਟਾਈਮਲਾਈਨ

# ਵਿਅਰਥ ਕੋਸ਼ਿਸ਼ ਇੱਕ ਅਜਿਹੀ ਕੋਸ਼ਿਸ਼ ਹੁੰਦੀ ਹੈ ਜਿਸ ਉੱਤੇ ਤੁਸੀਂ ਬਹੁਤ ਘੱਟ ਸਮਾਂ ਗਾਇਆ ਹੈ,

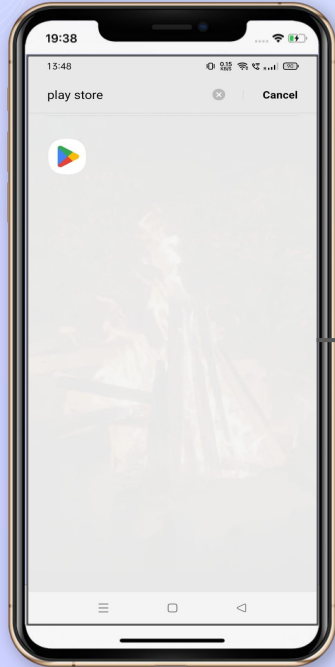
10th Punjab ...

ਮੇਰੇ ਮਾਪਿਆਂ ਤੋਂ ਮਿਲਿਆ ਕੰਮ

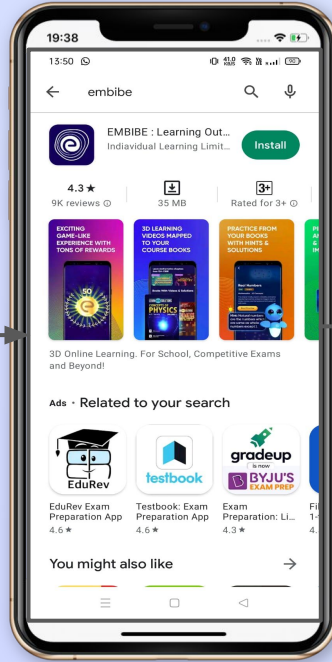
Ask a Doubt



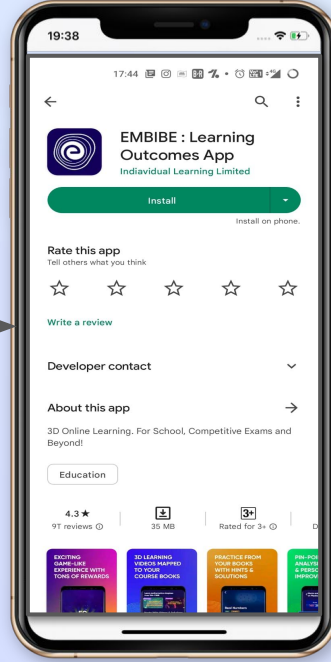
EMBIBE ਸਟੂਡੈਂਟ ਐਪ ਨੂੰ ਡਾਊਨਲੋਡ ਕਰਨ ਲਈ **ਕਦਮ-ਦਰ-  
ਕਦਮ** ਪ੍ਰਕਿਰਿਆ



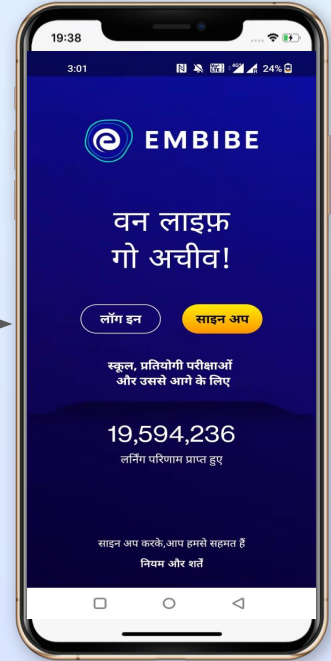
ਪਲੇ ਸਟੋਰ 'ਤੇ ਜਾਓ



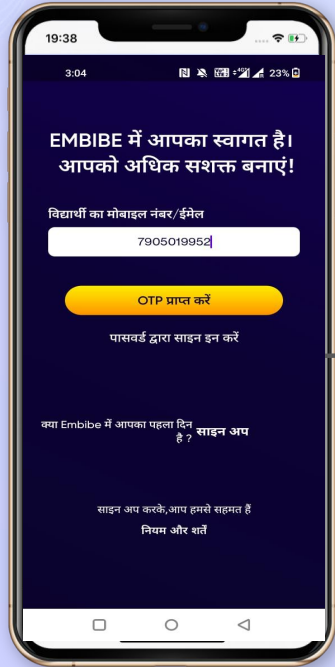
Embibe ਐਪ ਸਰਚ ਕਰੋ



ਆਪਣੇ ਫੋਨ 'ਤੇ ਐਪ ਨੂੰ  
ਇੰਸਟਾਲ ਕਰਨ ਅਤੇ  
ਡਾਊਨਲੋਡ ਕਰਨ ਲਈ  
ਕਲਿੱਕ ਕਰੋ



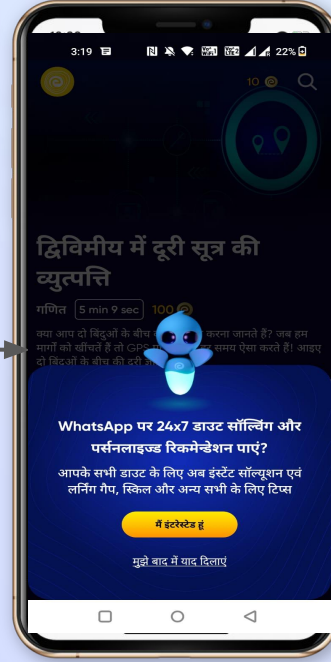
ਐਪ ਖੋਲ੍ਹੋ ਅਤੇ ਲੋਗਇਨ  
'ਤੇ ਕਲਿੱਕ ਕਰੋ



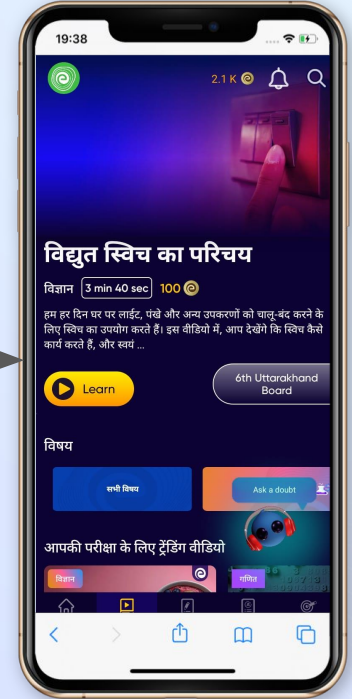
ਰਜਿਸਟਰਡ ਮੋਬਾਈਲ ਨੰਬਰ ਦਰਜ ਕਰੋ



OTP ਦਰਜ ਕਰੋ ਅਤੇ ਅੱਗੇ ਵਧੋ



ਵੱਟਸਐਪ 'ਤੇ ਪਰਸਨਲਾਇਜ਼ਡ ਰਿਕਮੈਂਡੇਸ਼ਨ ਲਈ ਇਸਦੀ ਚੋਣ ਕਰੋ



Embibing ਸ਼ੁਰੂ ਕਰੋ





ਸਟੂਡੈਂਟ  
ਐਪ


## ਹਰੇਕ ਵਿਦਿਆਰਥੀ ਨੂੰ ਪਰਸਨਲਾਇਜ਼ਡ ਸਿੱਖਿਆ ਪ੍ਰਦਾਨ ਕਰਨਾ!

ਲਰਨ



- ਵੀਡੀਓ-ਅਧਾਰਿਤ ਲਰਨਿੰਗ ਜੋ ਤੁਹਾਡੀਆਂ ਰੈਫਰੈਂਸ ਪੁਸਤਕਾਂ ਵਿੱਚੋਂ ਬਣਿਆ ਗਈਆਂ ਹਨ
- ਪਾਓ ਉੱਚ-ਰੈਜ਼ੋਲਿਊਸ਼ਨ ਵਾਲੇ 3D ਐਨੀਮੇਟਿਡ ਐਕਸਪਲੇਨਰ ਵੀਡੀਓ
- ਤੁਹਾਡੀ ਲਰਨਿੰਗ ਨੂੰ ਵਧਾਉਣ ਲਈ ਪਲੇਟਫਾਰਮ 'ਤੇ YouTube ਤੋਂ ਤਿਆਰ ਕੀਤੇ ਵਿਸ਼ੇਸ਼ 25K+ ਵੀਡੀਓ
- 9K+ ਬਣਾਏ ਗਏ ਵੀਡੀਓ

ਪ੍ਰੈਕਟਿਸ



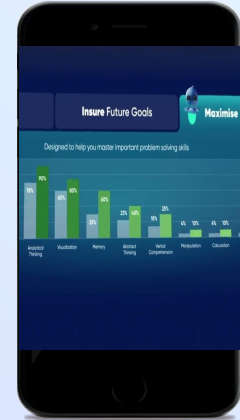
- ਅਡਾਪਟਿਵ AI-ਸੰਚਾਲਿਤ ਪ੍ਰੈਕਟਿਸ
- ਪ੍ਰਸਿੱਧ ਪੁਸਤਕਾਂ ਤੋਂ ਪ੍ਰੈਕਟਿਸ ਕਰੋ
- ਪਿਛਲੇ ਸਾਲ ਦੇ ਪ੍ਰਸ਼ਨਾਂ ਦੀ ਪ੍ਰੈਕਟਿਸ ਕਰੋ
- ਬਣਾਏ ਗਏ 2.5M ਤੋਂ ਵੱਧ ਪ੍ਰਸ਼ਨ

ਟੈਸਟ



- ਅਧਿਆਇ, ਵਿਸ਼ਾ ਅਤੇ ਪੂਰੇ ਟੈਸਟ
- ਪਿਛਲੇ ਸਾਲਾਂ ਦੇ ਪੇਪਰਾਂ ਦੀ ਕੋਸ਼ਿਸ਼ ਕਰੋ
- ਆਪਣਾ ਖੁਦ ਦਾ ਟੈਸਟ ਬਣਾਓ।
- 54K ਤੋਂ ਵੱਧ ਪ੍ਰੀਸੈਂਟ ਟੈਸਟ

ਅਚੀਵ



- ਨਾਂਲੈਂਜ ਗੈਪ ਦਾ ਮੁਲਾਂਕਣ ਕਰਨ ਲਈ ਡਾਇਗਨੋਸਟਿਕ ਟੈਸਟ ਦਾ ਲਾਭ ਉਠਾਓ
- ਸਕੋਰ ਅਧਾਰਿਤ ਸਿੱਖਣ ਦੀ ਗਤੀ ਵਿੱਚ ਸੁਧਾਰ ਦੀ ਭਵਿੱਖਬਾਣੀ
- ਇੱਕ ਪਰਸਨਲਾਇਜ਼ਡ ਅਚੀਵ ਜਰਨੀ ਬਣਾਓ
- ਵਿਦਿਆਰਥੀਆਂ ਨੂੰ ਉਨ੍ਹਾਂ ਦੀ ਜਰਨੀ ਸ਼ੁਰੂ ਕਰਨ ਅਤੇ ਉਸ ਵਿੱਚ ਪ੍ਰਗਤੀ ਰਾਸਿਲ ਕਰਨ ਵਿੱਚ ਸਹਾਇਤਾ