



EMBIBE

**ఇప్పటివరకు కనుగొనబడిన
అత్యంత శక్తివంతమైన విద్యా వేదిక**

Estd. 2012



ఇప్పటివరకు కనుగొనబడిన అత్యంత శక్తివంతమైన విద్యా వేదిక, Embibeకు స్వాగతం!

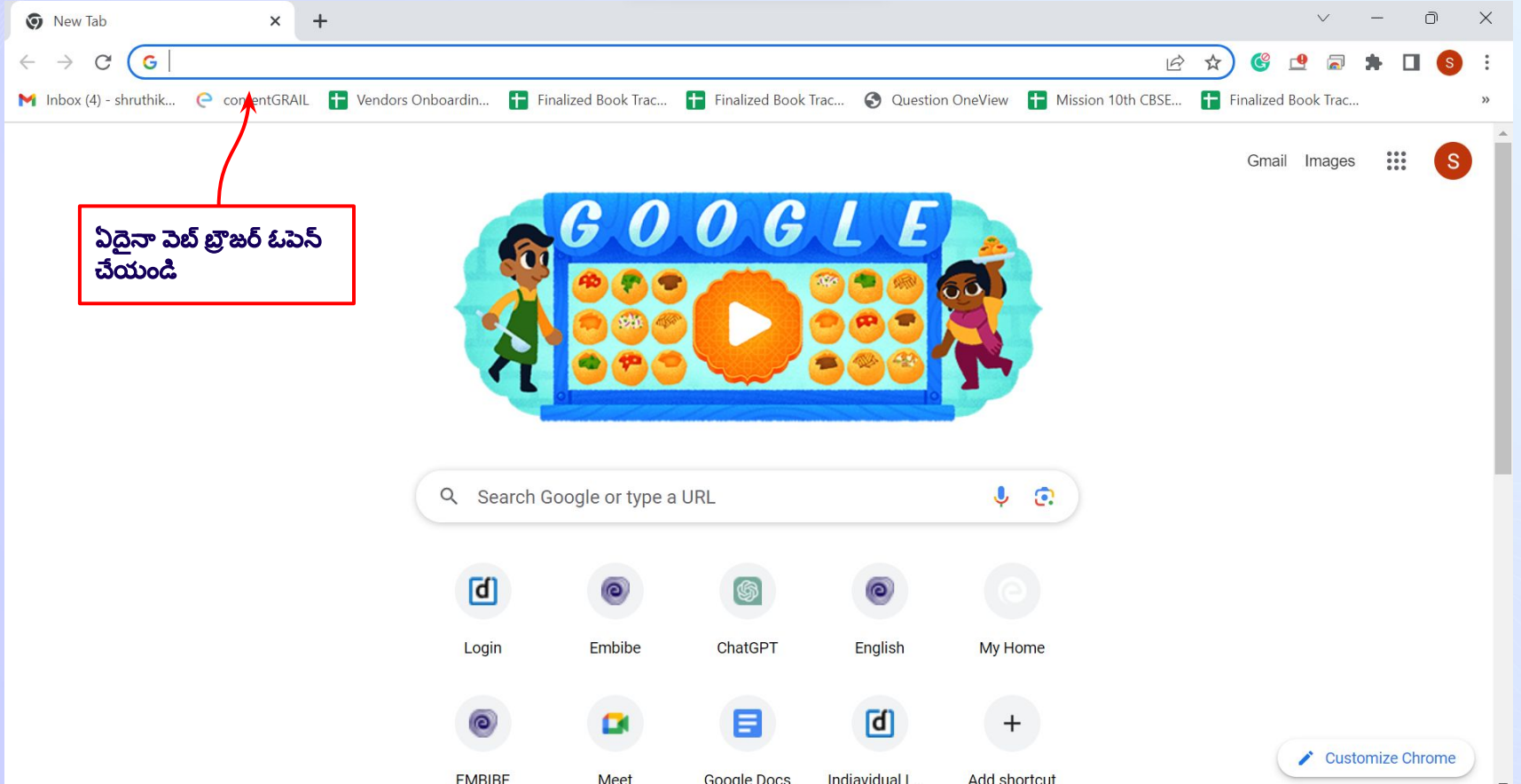
EMBIBE అనేది భారతదేశం యొక్క ప్రముఖ ఎడ్-టెక్ ప్లాట్‌ఫారం, ఇది కృత్రిమ మేధస్సుతో పనిచేస్తుంది, ఇది ప్రతి విద్యార్థికి నిజమైన వ్యక్తిగతీకరించిన అభ్యసన మరియు ఫలితాలను అందించడానికి రూపొందించబడింది. విద్యార్థులు, తల్లిదండ్రులు, ఉపాధ్యాయులు, స్కూల్స్ మరియు అడ్మినిస్ట్రేషన్‌తో సహా మొత్తం విద్యా పర్యావరణ వ్యవస్థను తీర్చిదిద్దే ప్రాజెక్ట్‌లను కలిగిన ఏకైక ప్లాట్‌ఫారం.

ప్లాట్‌ఫారం యొక్క పూర్తి సామర్థ్యాన్ని అనుభూతి చెందడానికి, మీరు మొదట Embibe ప్లాట్‌ఫారం పై నమోదు చేసుకోవాలి..

The banner features the EMBIBE logo in the top left corner. On the right, there is a navigation menu with 'తెలుగు' (Telugu) and a dropdown menu showing 'స్టూడెంట్' (Student) and 'ఎడ్యుకేటర్' (Educator). The main text in Telugu reads: 'సరోజిని నాయుడు భూమిలో ప్రతి విజేతకి వ్యక్తిగతీకరించిన అద్భుతమైన విద్యను అందించడం ద్వారా స్వయం సమృద్ధిని సాధించే ప్రయాణం'. Below this, there are two buttons: 'విద్యార్థి రిజిస్ట్రేషన్' (Student Registration) and 'విద్యార్థి లాగిన్' (Student Login). A central image shows a portrait of Sarojini Naidu. Below the portrait, it says 'వ్యక్తిగతీకరించిన అభ్యసన' (Personalized Learning) and '6 నుండి 12 తెలంగాణ బోర్డ్ & మరిన్ని పరీక్షలు' (6 to 12 Telangana Board & many more exams). At the bottom, there is a navigation bar with tabs for '6th TS SSC', '7th TS SSC', '8th TS SSC' (highlighted), '9th TS SSC', and '10th TS SSC'.



EMBIBE స్టూడెంట్ ప్లాట్ఫారమ్ పై నమోదు చేసుకోవడానికి
దశలవారీ ప్రక్రియ



ఏదైనా వెబ్ బ్రౌజర్ ఓపెన్ చేయండి



gov.embibe.com/tehangana

Gmail Images

URL ఎంటర్ చేయండి:
<https://gov.embibe.com/tehangana>

Google

Google Search I'm Feeling Lucky

New! Google Play mobile games now on PC

Google offered in: [हिन्दी](#) [বাংলা](#) [తెలుగు](#) [मराठी](#) [தமிழ்](#) [ગુજરાતી](#) [ಕನ್ನಡ](#) [മലയാളം](#) [ਪੰਜਾਬੀ](#)

India

About Advertising Business How Search works Privacy Terms Settings



The screenshot shows the EMBIBE website interface. At the top left is the EMBIBE logo. A red box highlights the text "స్టూడెంట్ పై క్లిక్ చేయండి" (Click on the student). A red arrow points from this box to a button labeled "స్టూడెంట్" (Student) in the top right navigation bar. Below the navigation bar, the main heading reads "సరోజినీ నాయుడు భూమిలో ప్రతి విజేతకి వ్యక్తిగతీకరించిన అద్భుతమైన విద్యను అందించడం ద్వారా స్వయం సమృద్ధిని సాధించే ప్రయాణం" (A journey to self-reliance by providing personalized education to every winner in Sarojini Bhumi). Below this, there are buttons for "విద్యార్థి రిజిస్ట్రేషన్" (Student Registration) and "విద్యార్థి లాగిన్" (Student Login). A central graphic features a portrait of Sarojini Naidu with the text "వ్యక్తిగతీకరించిన అభ్యసన 6 నుండి 12 తెలంగాణ బోర్డ్ & మరిన్ని పరీక్షలు" (Personalized learning from 6 to 12 Telangana Board & many more exams). At the bottom, there is a navigation bar with buttons for "6th TS SSC", "7th TS SSC", "8th TS SSC" (highlighted), "9th TS SSC", and "10th TS SSC".



తెలుగు ▾

స్టూడెంట్

ఎడ్యుకేటర్

సరోజిని నాయుడు భూమిలో ప్రతి
విజేతకి వ్యక్తిగతీకరించిన అద్భుతమైన
విద్యను అందించడం ద్వారా స్వయం
సమ్మర్థిని సాధించే ప్రయాణం

విద్యార్థి రిజిస్ట్రేషన్

విద్యార్థి లాగిన్

విద్యార్థి నమోదు పై క్లిక్ చేయండి

వ్యక్తిగతీకరించిన అభ్యసన

6 నుండి 12 తెలంగాణ బోర్డ్ & మరిన్ని పరీక్షలు

6th TS SSC

7th TS SSC

8th TS SSC

9th TS SSC

10th TS SSC



1

3 లో దశ 1

స్కూల్ వివరాలు



మీ విద్యార్థి ఖాతాను తెరవండి

Embibeతో ప్రారంభించడానికి మీ స్కూల్ వివరాలను ధృవీకరించండి

విద్యార్థులు మాత్రమే మా ఫాల్-ఫారమ్‌ను యాక్సెస్ చేయగలరని నిర్ధారించడానికి, మేము మీ పాఠశాల వివరాలను ధృవీకరించాలి దయచేసి మీ పాఠశాల UDISE కోడ్‌ను క్రింద నమోదు చేయండి

UDISE కోడ్*

మీ UDISE కోడ్‌ను నమోదు చేయండి

[మీ UDISE కోడ్‌ను తెలుసుకోండి](#)

మీ స్కూల్ యొక్క UDISE కోడ్‌ను ఎంటర్ చేయండి

2

3 లో దశ 1

స్కూల్ వివరాలు



మీ విద్యార్థి ఖాతాను తెరవండి

Embibeతో ప్రారంభించడానికి మీ స్కూల్ వివరాలను ధృవీకరించండి

విద్యార్థులు మాత్రమే మా ఫాల్-ఫారమ్‌ను యాక్సెస్ చేయగలరని నిర్ధారించడానికి, మేము మీ పాఠశాల వివరాలను ధృవీకరించాలి దయచేసి మీ పాఠశాల UDISE కోడ్‌ను క్రింద నమోదు చేయండి

UDISE కోడ్*

36010801201



పై UDISE కోడ్ యొక్క వివరాలు:

MPPS ARLI (B)

స్కూల్ డిసెక్షన్:

స్కూల్ విభాగం: Primary

రాష్ట్రం: Telangana

జిల్లా: ADILABAD

బ్లాక్/తాలూకా: ADILABAD (RURAL)

గ్రామం: Arli (Buzurg)

పిన్ కోడ్: 504002

UDISE కోడ్ ఎంటర్ చేసిన తరువాత మీ స్కూల్ వివరాలు కనిపిస్తాయి

ఇది నా స్కూల్

మీ స్కూల్ కాదా? UDISE కోడ్‌ను మార్చండి



3లో దశ 1

స్కూల్ వివరాలు



మీ విద్యార్థి ఖాతాను తెరవండి

Embibeలో ప్రారంభించడానికి మీ స్కూల్ వివరాలను ధృవీకరించండి

విద్యార్థులు మాత్రమే మా ప్లాట్‌ఫారమ్‌ను యాక్సెస్ చేయగలరని నిర్ధారించడానికి, మేము మీ పాఠశాల వివరాలను ధృవీకరించాలి దయచేసి మీ పాఠశాల UDISE కోడ్‌ను క్రింద నమోదు చేయండి

UDISE కోడ్*

ఒకవేళ UDISE కోడ్ తెలీకపోతే మీ UDISE కోడ్‌ను తెలుసుకోండి పై క్లిక్ చేయండి



×

మీ UDISE కోడ్ను తెలుసుకోండి

ఎక్సెల్ షీట్ను డౌన్లోడ్ చేసి, ఏదైనా ఎంపికల ద్వారా
UDISE కోడ్ను సెర్చ్ చేయండి

- మీ స్కూల్ పేరు
- మీ ఏరియా పిన్ కోడ్

డౌన్లోడ్

పిన్ కోడ్ ద్వారా సెర్చ్ చేయండి

UDISEని ఎలా తెలుసుకోవాలి? **వీడియో**
వీడియో

ఒకవేళ మీకు UDISE కోడ్ తెలియనట్లయితే,
UDISE కోడ్ని ఎలా కనుగొనాలో
తెలుసుకోవడానికి వీడియో చూడండి.



మీ UDISE కోడ్ను తెలుసుకోండి

ఎక్స్‌సెల్ ఫైల్‌ను డౌన్‌లోడ్ చేసి, ఏదైనా ఎంపికల ద్వారా UDISE కోడ్‌ను సెర్చ్ చేయండి

- మీ స్కూల్ పేరు
- మీ ఏరియా పిన్ కోడ్



పిన్ కోడ్ ద్వారా సెర్చ్ చేయండి

UDISEని ఎలా తెలుసుకోవాలి? వీడియో చూడండి

blockName	clusterName	districtName	pincode	schoolCategory	schoolManagem	schoolName	stateName	udiseCode	villageName
ADILABAD (RURAL)	ZPHS Chanda	ADILABAD	504002	Primary	Local body	MPPS ARLI (B)	Telangana	36010801201	Arii (Buzurg)
ADILABAD (RURAL)	ZPHS Yapalguda	ADILABAD	504002	Primary	Local body	MPPS SHIVAGHAT	Telangana	36010801402	Kumbhajheri
ADILABAD (RURAL)	ZPHS Yapalguda	ADILABAD	504002	Primary	Local body	MPPS KUMBHAJHERI	Telangana	36010801401	Kumbhajheri
ADILABAD (RURAL)	ZPHS Chanda	ADILABAD	504001	Pr. with Up.Pr. s	Department of E	TMREIS (Boys-2) Chanda	Telangana	36010800804	Chanda
ADILABAD (RURAL)	ZPHS Ankoli	ADILABAD	504001	Primary	Local body	MPPS ANKOLI	Telangana	36010802401	Ankoli
ADILABAD (RURAL)	ZPHS Chanda	ADILABAD	504001	Primary	Local body	MPPS RAMPOOR(P)	Telangana	36010800601	Rampoor(Royati)
ADILABAD (RURAL)	AHS Mamdiguda G	ADILABAD	504002	Primary	Tribal Welfare D	TWPS JAMULDHARI	Telangana	36010801601	Jamuldhari
ADILABAD (RURAL)	ZPHS Chanda	ADILABAD	504002	Upper Pr. and S	Local body	ZPHS CHANDA	Telangana	36010800802	Chanda
ADILABAD (RURAL)	ZPHS Chanda	ADILABAD	504002	Upper Pr. and S	Local body	ZPHS LANDASANGVI	Telangana	36010801003	Landasangvi
ADILABAD (RURAL)	ZPHS Chanda	ADILABAD	504309	Primary with Up	Local body	MPUPS JAMDAPUR	Telangana	36010800101	Jamdapur
ADILABAD (RURAL)	AHS Boys Chinchughat	ADILABAD	504002	Primary	Tribal Welfare D	TWPS CHINTHAGUDA	Telangana	36010802001	Tontotoi
ADILABAD (RURAL)	ZPHS Ankoli	ADILABAD	504001	Primary with Up	Local body	MPUPS LOKARI	Telangana	36010802302	Lokari
ADILABAD (RURAL)	ZPHS Chanda	ADILABAD	504001	Pr. Up Pr. and S	Private Unaided	SACRED HEART CONVEN	Telangana	36010800403	Pochara
ADILABAD (RURAL)	AHS Boys Chinchughat	ADILABAD	504001	Primary	Tribal Welfare D	TWPS DONDARIGUDA	Telangana	36010802610	Chinchughat
ADILABAD (RURAL)	ZPHS Chanda	ADILABAD	504002	Primary	Local body	MPPS LANDASANGVI	Telangana	36010801001	Landasangvi
ADILABAD (RURAL)	ZPHS Chanda	ADILABAD	504001	Primary	Local body	MPPS POCHARA	Telangana	36010800401	Pochara
ADILABAD (RURAL)	ZPHS Chanda	ADILABAD	504015	Primary	Local body	MPPS BHEEMSERI	Telangana	36010800701	Bheemseri
ADILABAD (RURAL)	ZPHS Yapalguda	ADILABAD	504001	Primary	Local body	MPPS RAMPUR (R)	Telangana	36010801501	Ramai
ADILABAD (RURAL)	ZPHS Yapalguda	ADILABAD	504002	Primary	Tribal Welfare D	TWPS RAMULAGUDA	Telangana	36010801703	Yapalguda
ADILABAD (RURAL)	ZPHS Yapalguda	ADILABAD	504002	Primary	Local body	MPPS YAPALGUDA	Telangana	36010801701	Yapalguda
ADILABAD (RURAL)	ZPHS Yapalguda	ADILABAD	504002	Primary	Tribal Welfare D	TWPS BHURNOOR	Telangana	36010802201	Borenur
ADILABAD (RURAL)	AHS Boys Chinchughat	ADILABAD	504002	Primary	Tribal Welfare D	TWPS PENDURLODDI (C)	Telangana	36010802603	Chinchughat
ADILABAD (RURAL)	ZPHS Ankoli	ADILABAD	504002	Primary	Tribal Welfare D	TWPS CHINCHUGHAT	Telangana	36010802616	Chinchughat
ADILABAD (RURAL)	ZPHS Chanda	ADILABAD	504002	Upper Pr. and S	Local body	ZPHS POCHARA	Telangana	36010800402	Pochara
ADILABAD (RURAL)	ZPHS Yapalguda	ADILABAD	504002	Primary	Tribal Welfare D	TWPS ADDAGUTTA-I	Telangana	36010801503	Ramai
ADILABAD (RURAL)	ZPHS Chanda	ADILABAD	504002	Primary	Local body	MPPS CHANDA	Telangana	36010800801	Chanda
ADILABAD (RURAL)	AHS Mamdiguda G	ADILABAD	504001	Primary	Tribal Welfare D	TWPS DHAHIGUDA	Telangana	36010802904	Pippaldhari
ADILABAD (RURAL)	ZPHS Yapalguda	ADILABAD	504002	Primary with Up	Local body	MPUPS RAMAI	Telangana	36010801502	Ramai

డాన్‌లోడ్ బటన్ పై క్లిక్ చేయండి



మీ ఏరియా PIN కోడ్ ద్వారా మీ UDISE కోడ్ను ఇక్కడ సెర్చ్ చేయవచ్చు

1

మీ UDISE కోడ్ను తెలుసుకోండి

ఎక్స్‌లెల్ ఫైల్‌ను డౌన్‌లోడ్ చేసి, ఏదైనా ఎంపికల ద్వారా UDISE కోడ్ను సెర్చ్ చేయండి

- మీ స్కూల్ పేరు
- మీ ఏరియా పిన్ కోడ్

డౌన్‌లోడ్

పిన్ కోడ్ ద్వారా సెర్చ్ చేయండి

UDISEని ఎలా తెలుసుకోవాలి? **వీడియో చూడండి**

ఇక్కడ క్లిక్ చేయండి

మీ స్కూలు ఏరియా PIN కోడ్ ఎంటర్ చేయండి మరియు PIN కోడ్ ద్వారా మీ స్కూలు కొరకు సెర్చ్ చేయవచ్చు

2

మీ UDISE కోడ్ను తెలుసుకోండి

పిన్ కోడ్ లేదా UDISE కోడ్ ద్వారా మీ స్కూల్ కోసం సెర్చ్ చేయండి

పిన్ కోడ్ నమోదు చేయండి

సెర్చ్ ఉపయోగించి మీ స్కూల్‌ని కనుగొనండి

మీ ఏరియా PIN కోడ్ ఇక్కడ ఎంటర్ చేయండి



1

మీ UDISE కోడ్ను తెలుసుకోండి

పిన్ కోడ్ లేదా UDISE కోడ్ ద్వారా మీ స్కూల్ కోసం సెర్చ్ చేయండి

504002
✕

పిన్ కోడ్ ద్వారా _____

504002

BELA, ADILABAD, Telangana

ఎంటర్ చేసిన PIN కోడ్తో జత చేయబడ్డ స్కూల్స్ ని ఇక్కడ డ్రాప్ డౌన్ చూపిస్తుంది

2

మీ UDISE కోడ్ను తెలుసుకోండి

పిన్ కోడ్ లేదా UDISE కోడ్ ద్వారా మీ స్కూల్ కోసం సెర్చ్ చేయండి

504002
✕

89 ఫలితాలు

- GLOBAL HIGH SCHOOL NEAR FOREST OFFICE**

36010990307 >
- MPPS SUBHASH NAGAR**

36011000234 >
- VISHWASHANTHI HIGH SCHOOL, Sanjaynagar**

36010900283 >
- MPPS SHIVAGHAT**

36010801402 >
- TWPS SALAIGUDA**

36010803209 >
- TWPS MATHADIGUDA**

36010801704 >
- TWPS MAREGAON**

36010803601 >

చూపబడుతున్న స్కూల్స్ జాబితా నుండి మీ స్కూల్ ని ఎంచుకోండి



3 లో దశ 1

స్కూల్ వివరాలు

● ○ ○

మీ విద్యార్థి ఖాతాను తెరవండి

Embibeలో ప్రారంభించడానికి మీ స్కూల్ వివరాలను ధృవీకరించండి

విద్యార్థులు మాత్రమే మా ప్లాట్‌ఫారమ్‌ను యాక్సెస్ చేయగలరని నిర్ధారించడానికి, మేము మీ పాఠశాల వివరాలను ధృవీకరించాలి దయచేసి మీ పాఠశాల UDISE కోడ్‌ను క్రింద నమోదు చేయండి

UDISE కోడ్*

36010801201 x

పై UDISE కోడ్ యొక్క వివరాలు:

MPPS ARLI (B)

స్కూల్ డిపార్ట్‌మెంట్:

స్కూల్ విభాగం: Primary

రాష్ట్రం: Telangana

జిల్లా: ADILABAD

బ్లాక్/తాలూకా: ADILABAD (RURAL)

గ్రామం: Arli (Buzurg)

పిన్ కోడ్: 504002

ఇది నా స్కూల్

మీ స్కూల్ కాదా? UDISE కోడ్‌ను మార్చండి

మీ స్కూల్ వివరాలను
ధృవీకరించండి.



ఇది నా స్కూల్ బటన్ పై
క్లిక్ చేయండి

3 లో దశ 1

స్కూల్ వివరాలు

● ○ ○

మీ విద్యార్థి ఖాతాను తెరవండి

Embibeతో ప్రారంభించడానికి మీ స్కూల్ వివరాలను ధృవీకరించండి

విద్యార్థులు మాత్రమే మా ప్లాట్‌ఫారమ్‌ను యాక్సెస్ చేయగలరని నిర్ధారించడానికి, మేము మీ పాఠశాల వివరాలను ధృవీకరించాలి దయచేసి మీ పాఠశాల UDISE కోడ్‌ను క్రింద నమోదు చేయండి

UDISE కోడ్*

36010801201 ×

పై UDISE కోడ్ యొక్క వివరాలు:

MPPS ARLI (B)

స్కూల్ డిపార్ట్‌మెంట్:

స్కూల్ విభాగం: Primary

రాష్ట్రం: Telangana

జిల్లా: ADILABAD

బ్లాక్/తాలూకా: ADILABAD (RURAL)

గ్రామం: Arli (Buzurg)

పిన్ కోడ్: 504002

ఇది నా స్కూల్

మీ స్కూల్ కాదా? UDISE కోడ్‌ను మార్చండి



దశ 12 మీ వ్యక్తిగత వివరాలను అందించడం ద్వారా మీ **విద్యార్థి ఖాతాను** సృష్టించండి.
మీ పేరు ఎంటర్ చేయండి.

ఫీల్డ్ 1 లో మీ మొదటి పేరు మరియు ఫీల్డ్ 2 లో మీరు చివరి పేరు ఎంటర్ చేయండి

3 లో దశ 2

వ్యక్తిగత వివరాలు

● — ● — ○

మీ విద్యార్థి ఖాతాను తెరవండి

Embibeతో ప్రారంభించడానికి మీ వ్యక్తిగత వివరాలను పూరించండి

<p>ఫస్ట్ నేమ్* 1</p> <input type="text" value="ఫస్ట్ నేమ్ నమోదు చేయండి"/>	<p>లాస్ట్ నేమ్ ① 2</p> <input type="text" value="లాస్ట్ నేమ్ నమోదు చేయండి"/>
<p>లింగం*</p> <input type="text" value="లింగాన్ని ఎంచుకోండి"/>	<p>మొబైల్ నంబర్*</p> <input type="text" value="మొబైల్ నంబర్ నమోదు చేయండి"/>
<p>పుట్టిన తేదీ*</p> <input type="text" value="dd-mm-yyyy"/>	<p>వర్గం*</p> <input type="text" value="వర్గాన్ని ఎంచుకోండి"/>
<p>తల్లిదండ్రులు/సంరక్షకుడి పేరు*</p> <input type="text" value="తల్లిదండ్రులు/సంరక్షకుడి పేరు నమోదు చేయండి"/>	<p>తల్లిదండ్రులు/సంరక్షకుడి మొబైల్ నంబర్*</p> <input type="text" value="తల్లిదండ్రులు/సంరక్షకుడి మొబైల్ నంబర్ను నమోదు ;"/>
<p>పాస్‌వర్డ్*</p> <input type="text" value="పాస్‌వర్డ్ నమోదు చేయండి"/>	<p><input type="checkbox"/> విద్యార్థి సంబంధిత పూరించండి</p> <p>పాస్‌వర్డ్‌ని నిర్ధారించండి*</p> <input type="text" value="పాస్‌వర్డ్ నిర్ధారణ"/>

మునుపటికే
తరువాత

సైన్ అప్ చేయడం ద్వారా, మీరు అంగీకరిస్తున్నారూ మా **నిబంధనలు మరియు షరతులు**



డ్రాప్ డౌన్ నుండి మీ లింగాన్ని ఎంచుకోండి

3లో దశ 2
వ్యక్తిగత వివరాలు

3

మీ విద్యార్థి ఖాతాను తెరవండి
Embibeతో ప్రారంభించడానికి మీ వ్యక్తిగత వివరాలను పూరించండి

ఫస్ట్ నేమ్*

లాస్ట్ నేమ్ ①

లింగం*

మొబైల్ నంబర్*

వర్గం*

తల్లిదండ్రులు/సంరక్షకుడి పేరు*

తల్లిదండ్రులు/సంరక్షకుడి మొబైల్ నంబర్*

పాస్ వర్డ్*

పాస్ వర్డ్ నిర్ధారించండి*

విద్యార్థి నంబర్ కోసే పూరించండి

మునుపటికి తరువాత

సైన్ అప్ చేయడం ద్వారా, మీరు అంగీకరిస్తున్నారు మా నిబంధనలు మరియు షరతులు



ఫీల్డ్ 4 లో మీ మొబైల్ నెంబర్ ఎంటర్ చేయండి

3 లో దశ 2
వ్యక్తిగత వివరాలు

మీ విద్యార్థి ఖాతాను తెరవండి
Embibeలో ప్రారంభించడానికి మీ వ్యక్తిగత వివరాలను పూరించండి

ఫస్ట్ నేమ్*	ఫస్ట్ నేమ్	లాస్ట్ నేమ్ ①	లాస్ట్ నేమ్
<input type="text"/>	<input type="text"/>	<input type="text"/>	<input type="text"/>
లింగం*	లింగం	మొబైల్ నంబర్*	మొబైల్ నంబర్ నమోదు చేయండి
<input type="text"/>	<input type="text"/>	<input type="text"/>	<input type="text"/>
పుట్టిన తేదీ*	dd-mm-yyyy	పాస్ వర్డ్	పాస్ వర్డ్
<input type="text"/>	<input type="text"/>	<input type="text"/>	<input type="text"/>
తల్లిదండ్రులు/సంరక్షకుడి పేరు*	తల్లిదండ్రులు/సంరక్షకుడి పేరు నమోదు చేయండి	తల్లిదండ్రులు/సంరక్షకుడి మొబైల్ నంబర్*	తల్లిదండ్రులు/సంరక్షకుడి మొబైల్ నంబర్ నమోదు చేయండి
<input type="text"/>	<input type="text"/>	<input type="text"/>	<input type="text"/>
పాస్ వర్డ్*	పాస్ వర్డ్ నమోదు చేయండి	పాస్ వర్డ్ ని నిర్ధారించండి*	పాస్ వర్డ్ ని నిర్ధారణ
<input type="text"/>	<input type="text"/>	<input type="text"/>	<input type="text"/>

మునుపటికి తరువాత

సైన్ అప్ చేయడం ద్వారా, మీరు అంగీకరిస్తున్నారు మా నిబంధనలు మరియు షరతులు



ఫీల్డ్ 5 లో క్యాలెండర్ నుండి మీరు పుట్టిన తేదీని ఎంచుకోండి

3 లో దశ 2
వ్యక్తిగత వివరాలు

● — ● — ○

మీ విద్యార్థి ఖాతాను తెరవండి
Embibeలో ప్రారంభించడానికి మీ వ్యక్తిగత వివరాలను పూరించండి

ఫస్ట్ నేమ్*

లాస్ట్ నేమ్ ①

లింగం*

మొబైల్ నంబర్*

పుట్టిన తేదీ* 5

వర్గం*

తల్లిదండ్రులు/సంరక్షకుడి మొబైల్ నంబర్*

తల్లిదండ్రులు/సంరక్షకుడి మొబైల్ నంబర్ను నమోదు చేయండి

పాస్‌వర్డ్‌ని నిర్ధారించండి* విద్యార్థి నంబర్‌తో పూరించండి

మునుపటికి తరువాత

సైన్ అప్ చేయడం ద్వారా, మీరు అంగీకరిస్తున్నారు మా నిబంధనలు మరియు షరతులు



ఫీల్డ్ 6 లో మీ వర్గాన్ని ఎంచుకోండి

3 లో దశ 2
వ్యక్తిగత వివరాలు

మీ విద్యార్థి ఖాతాను తెరవండి
Embibeతో ప్రారంభించడానికి మీ వ్యక్తిగత వివరాలను పూరించండి

ఫస్ట్ నేమ్*

లాస్ట్ నేమ్ ①

లింగం*

మొబైల్ నంబర్*

పుట్టిన తేదీ*

వర్గం*

తల్లిదండ్రులు/సంరక్షకుడి పేరు*

పాస్‌వర్డ్*

వర్గం* 6

- వర్గాన్ని ఎంచుకోండి
- సాధారణ (Gen)
- పెడ్యూల్డ్ కులాలు (SC)
- పెడ్యూల్డ్ తెగలు (ST)
- ఇతర వెనుకబడిన తరగతులు (OBC)
- దీవ్యాంగులు (PWD)

మునుపటికి తరువాత

సైన్ అప్ చేయడం ద్వారా, మీరు అంగీకరిస్తున్నారు మా నిబంధనలు మరియు షరతులు



3 లో దశ 2
వ్యక్తిగత వివరాలు

మీ విద్యార్థి ఖాతాను తెరవండి
Embibeతో ప్రారంభించడానికి మీ వ్యక్తిగత వివరాలను పూరించండి

ఫస్ట్ నేమ్*	ఫస్ట్ నేమ్ నమోదు చేయండి	లాస్ట్ నేమ్ ①	లాస్ట్ నేమ్ నమోదు చేయండి
లింగం*	లింగాన్ని ఎంచుకోండి	మొబైల్ నంబర్*	మొబైల్ నంబర్ నమోదు చేయండి
పుట్టిన తేదీ*	dd-mm-yyyy	వర్గం*	వర్గాన్ని ఎంచుకోండి
తల్లిదండ్రులు/సంరక్షకుడి పేరు*	తల్లిదండ్రులు/సంరక్షకుడి పేరు నమోదు చేయండి	తల్లిదండ్రులు/సంరక్షకుడి మొబైల్ నంబర్*	తల్లిదండ్రులు/సంరక్షకుడి మొబైల్ నంబర్ను నమోదు చేయండి
పాస్‌వర్డ్*	పాస్‌వర్డ్ నమోదు చేయండి	పాస్‌వర్డ్‌ని నిర్ధారించండి	పాస్‌వర్డ్ నిర్ధారణ

మునుపటికి తరువాత

సైన్ అప్ చేయడం ద్వారా, మీరు అంగీకరిస్తున్నారు మా నిబంధనలు మరియు షరతులు

ఫీల్డ్ 7 లో మీ తల్లిదండ్రుల్లో ఎవరో ఒకరి పేరు ఎంటర్ చేయండి



ఫీల్డ్ 8 లో మీ తల్లిదండ్రులు/సంరక్షకుల మొబైల్ నెంబర్ ఎంటర్ చేయండి .

ఒకవేళ వారి నెంబరు ఇప్పటికే ఎంటర్ చేసిన నెంబర్లానే ఉంటే, ఈ బాక్స్ ని టీక్ చేయండి.

3 లో దశ 2
వ్యక్తిగత వివరాలు

మీ విద్యార్థి ఖాతాను తెరవండి
Embibeలో ప్రారంభించడానికి మీ వ్యక్తిగత వివరాలను పూరించండి

ఫస్ట్ నేమ్*	ఫస్ట్ నేమ్ నమోదు చేయండి	లాస్ట్ నేమ్ ①	లాస్ట్ నేమ్ నమోదు చేయండి
లింగం*	లింగాన్ని ఎంచుకోండి	మొబైల్ నంబర్*	మొబైల్ నంబర్ నమోదు చేయండి
పుట్టిన తేదీ*	dd-mm-yyyy	వర్గం*	వర్గాన్ని ఎంచుకోండి
తల్లిదండ్రులు/సంరక్షకుడి పేరు*	తల్లిదండ్రులు/సంరక్షకుడి పేరు నమోదు చేయండి	తల్లిదండ్రులు/సంరక్షకుడి మొబైల్ నంబర్*	తల్లిదండ్రులు/సంరక్షకుడి మొబైల్ నంబర్ను నమోదు చేయండి 8
ఫాన్ నెంబర్*	ఫాన్ నెంబర్ నమోదు చేయండి	ఫాన్ నెంబర్ని నిర్ధారించండి*	<input type="checkbox"/> విద్యార్థి నంబర్లేనే పూరించండి
ఫాన్ నెంబర్*	ఫాన్ నెంబర్ నమోదు చేయండి	ఫాన్ నెంబర్ నిర్ధారణ	

మునుపటికి తిరువాత

సైన్ అప్ చేయడం ద్వారా, మీరు అంగీకరిస్తున్నారు మా నిబంధనలు మరియు షరతులు



3 లో దశ 2

వ్యక్తిగత వివరాలు



మీ విద్యార్థి ఖాతాను తెరవండి

Embibeతో ప్రారంభించడానికి మీ వ్యక్తిగత వివరాలను పూరించండి

ఫస్ట్ నేమ్*

ఫస్ట్ నేమ్ నమోదు చేయండి

లాస్ట్ నేమ్ ①

లాస్ట్ నేమ్ నమోదు చేయండి

లింగం*

లింగాన్ని ఎంచుకోండి

మొబైల్ నంబర్*

మొబైల్ నంబర్ నమోదు చేయండి

పుట్టిన తేదీ*

dd-mm-yyyy

వర్గం*

వర్గాన్ని ఎంచుకోండి

తల్లిదండ్రులు/సంరక్షకుడి పేరు*

తల్లిదండ్రులు/సంరక్షకుడి పేరు నమోదు చేయండి

తల్లిదండ్రులు/సంరక్షకుడి మొబైల్ నంబర్*

తల్లిదండ్రులు/సంరక్షకుడి మొబైల్ నంబర్ నమోదు చేయండి

పాస్‌వర్డ్*

పాస్‌వర్డ్ నమోదు చేయండి

9

విద్యార్థి నంబర్ నమోదు చేయండి

పాస్‌వర్డ్ నిర్ధారించండి

మునుపటికే

తరువాత

సైన్ అప్ చేయడం ద్వారా, మీరు అంగీకరిస్తున్నారు మా నిబంధనలు మరియు షరతులు

ఫీల్డ్ 9 లో Embibe స్టూడెంట్ యాప్ లాగిన్ కొరకు మీకు సచ్చిన పాస్‌వర్డ్‌ని నమోదు చేయండి



ఫీల్డ్ 10 లో మళ్ళీ ఎంటర్ చేసి మీ పాస్‌వర్డ్‌ని నిర్ధారించండి

3 లో దశ 2
వ్యక్తిగత వివరాలు

మీ విద్యార్థి ఖాతాను తెరవండి
Embiబెతో ప్రారంభించడానికి మీ వ్యక్తిగత వివరాలను పూరించండి

ఫస్ట్ నేమ్*	ఫస్ట్ నేమ్ నమోదు చేయండి	లాస్ట్ నేమ్ ①	లాస్ట్ నేమ్ నమోదు చేయండి
లింగం*	లింగాన్ని ఎంచుకోండి	మొబైల్ నంబర్*	మొబైల్ నంబర్ నమోదు చేయండి
పుట్టిన తేదీ*	dd-mm-yyyy	వర్గం*	వర్గాన్ని ఎంచుకోండి
తల్లిదండ్రులు/సంరక్షకుడి పేరు*	తల్లిదండ్రులు/సంరక్షకుడి పేరు నమోదు చేయండి	తల్లిదండ్రులు/సంరక్షకుడి మొబైల్ నంబర్*	తల్లిదండ్రులు/సంరక్షకుడి మొబైల్ నంబర్‌ను నమోదు చేయండి
పాస్‌వర్డ్*	పాస్‌వర్డ్ నమోదు చేయండి	పాస్‌వర్డ్‌ని నిర్ధారించండి* 10	పాస్‌వర్డ్ నిర్ధారణ

మునుపటికే తరువాత

సైన్ అప్ చేయడం ద్వారా, మీరు అంగీకరిస్తున్నారు మా నిబంధనలు మరియు షరతులు



తరువాత బటన్ పై క్లిక్ చేయండి

3 లో దశ 2
వ్యక్తిగత వివరాలు

● — ● — ○

మీ విద్యార్థి ఖాతాను తెరవండి
Embibeతో ప్రారంభించడానికి మీ వ్యక్తిగత వివరాలను పూరించండి

ఫస్ట్ నేమ్*	లాస్ట్ నేమ్ ⓘ
<input type="text"/>	<input type="text"/>
లింగం*	మొబైల్ నంబర్*
<input type="text"/>	<input type="text"/>
పుట్టిన తేదీ*	వర్గం*
<input type="text"/>	<input type="text"/>
తల్లిదండ్రులు/సంరక్షకుడి పేరు*	తల్లిదండ్రులు/సంరక్షకుడి మొబైల్ నంబర్*
<input type="text"/>	<input type="text"/>
పాస్ వర్డ్*	పాస్ వర్డ్ నిర్ధారించండి* <input type="checkbox"/> విద్యార్థి నంబర్ తో పూరించండి
<input type="text"/>	<input type="text"/>

సైన్ అప్ చేయడం ద్వారా, మీరు అంగీకరిస్తున్నారు మా నిబంధనలు మరియు షరతులు



తర్వాత పై క్లిక్ చేసిన తర్వాత, మీరు నమోదు చేసిన మొబైల్ నెంబర్ కు 6 అంకెల OTP వస్తుంది

మీ మొబైల్ నంబర్ ను
ధృవీకరించండి

[Redacted]

కు పంపిన OTP నమోదు చేయండి

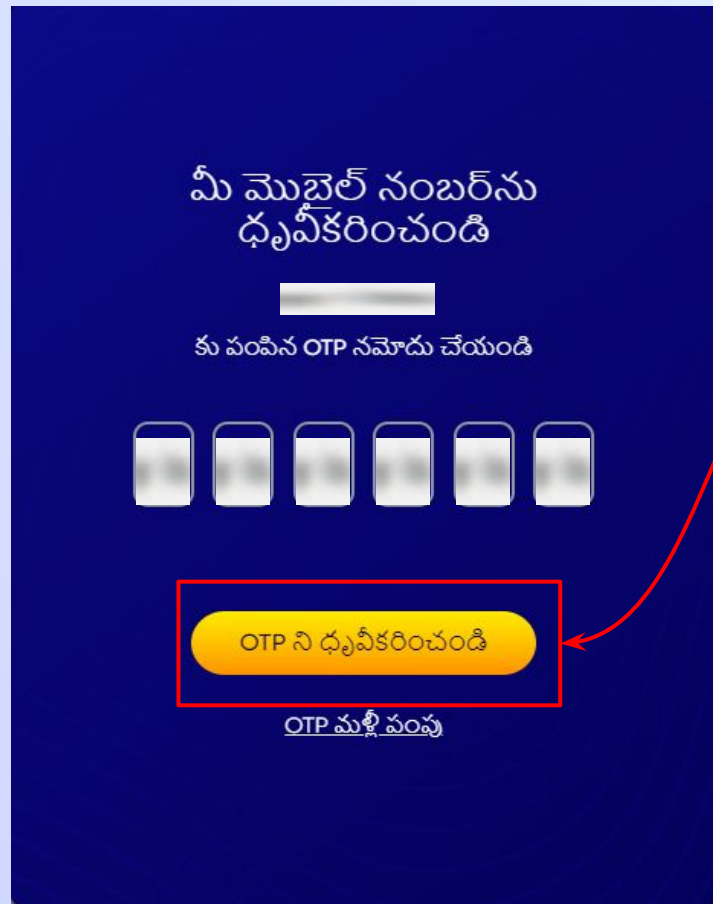
[] [] [] [] [] []

OTP ని ధృవీకరించండి

OTP మళ్ళీ పంపు

మీకు ఒకవేళ 15 సెకండ్ల లోపు OTP రాకపోతే, మళ్ళీ పంపండి పై క్లిక్ చేయండి.

మీరు నమోదు చేసుకున్న మొబైల్ నెంబర్ పై పొందిన 6 అంకెల OTP ఎంటర్ చేయండి.



OTP ధృవీకరించండి బటన్ పై క్లిక్ చేయండి

OTP ని ధృవీకరించండి

OTP మళ్లీ పంపు



ఇంటి వద్ద
అందుబాటులో ఉండే
పరికరం(లు) ఎంచుకోండి

3 లో దశ 3
తరగతి వివరాలు

● — ● — ●

మీ విద్యార్థి ఖాతాను తెరవండి
EMBIBEతో ప్రారంభించడం కొరకు మీ క్లాస్ వివరాలను నింపండి.

వ్యక్తిగత పరికరం మరియు ఇంటర్నెట్ వివరాలు

మీకు ఇంట్లో ఈ క్రింది పరికరం(లు) ఉన్నాయా?*

- వ్యక్తిగత స్మార్ట్ ఫోన్
- వ్యక్తిగత టాబ్లెట్
- పిసి/డెస్క్ టాప్
- ల్యాప్ టాప్/నోట్ బుక్
- నాకు ఇంట్లో ఏ పరికరం లేదు

మీకు ఇంట్లో ఇంటర్నెట్ సదుపాయం ఉందా?*

అవును కాదు

ఈ పరికరము(లు)లో ఏదైనా మీ స్వంతమా?*

- కాదు, నేను నా తల్లిదండ్రుల పరికరం(ల)ను పంచుకుంటాను
- అవును, నాకు నా స్వంత పరికరం(లు) ఉన్నాయి

మీ తరగతి వివరాలు

గమనిక: వివరాలపై శ్రద్ధ వహించడం ఉత్తమ అభ్యసన అనుభవానికి దారితీస్తుంది. దయచేసి మీరు మీ వివరాలన్నింటినీ కచ్చితంగా నింపేలాగా చూసుకోండి.

ముందుకువెళ్ళు



ఒకవేళ మీకు ఇంట్లో ఎలాంటి పరికరము(లు) లభ్యం కానట్లయితే, అప్పుడు "నాకు ఇంట్లో ఎలాంటి పరికరం లేదు" అనే ఆప్షన్ ఎంచుకోండి.

3 లో దశ 3

తరగతి వివరాలు

● — ● — ●

మీ విద్యార్థి ఖాతాను తెరవండి

EMBIBET ప్రారంభించడం కొరకు మీ క్లాస్ వివరాలను నింపండి.

వ్యక్తిగత పరికరం మరియు ఇంటర్నెట్ వివరాలు

మీకు ఇంట్లో ఈ క్రింది పరికరం(లు) ఉన్నాయా?*

- వ్యక్తిగత స్మార్ట్ ఫోన్
- వ్యక్తిగత టాబ్లెట్
- సిసి/డెస్కటాప్
- ల్యాప్ టాప్/నోట్ బుక్
- నాకు ఇంట్లో ఏ పరికరం లేదు

మీకు ఇంట్లో ఇంటర్నెట్ సదుపాయం ఉందా?*

అవును కాదు

ఈ పరికరము(ల)లో ఏదైనా మీ స్వంతమా?*

కాదు, నేను నా తల్లిదండ్రుల పరికరం(ల)ను పంచుకుంటాను

అవును, నాకు నా స్వంత పరికరం(లు) ఉన్నాయి

మీ తరగతి వివరాలు

గమనిక: వివరాలపై శ్రద్ధ వహించడం ఉత్తమ అభ్యాసన అనుభవానికి దారితీస్తుంది. దయచేసి మీరు మీ వివరాలన్నింటినీ క్రమంగా నింపేలాగా చూసుకోండి.

ముందుకువెళ్ళు



ఒకవేళ మీకు ఇంట్లో ఇంటర్నెట్ సదుపాయం ఉన్నట్లయితే, దయచేసి అవునును ఎంచుకోండి. లేకపోతే, లేదు ఎంచుకోండి

3 లో దశ 3
తరగతి వివరాలు

● — ● — ●

మీ విద్యార్థి ఖాతాను తెరవండి

EMBIBEతో ప్రారంభించడం కొరకు మీ క్లాస్ వివరాలను నింపండి.

వ్యక్తిగత పరికరం మరియు ఇంటర్నెట్ వివరాలు ^

మీకు ఇంట్లో ఈ క్రింది పరికరం(లు) ఉన్నాయా?*

- వ్యక్తిగత స్మార్ట్ ఫోన్
- వ్యక్తిగత టాబ్లెట్
- పిసి/డెస్కటాప్
- ల్యాప్ టాప్/నోట్ బుక్
- నాకు ఇంట్లో ఏ పరికరం లేదు

మీకు ఇంట్లో ఇంటర్నెట్ సదుపాయం ఉందా?*

అవును కాదు

ఈ పరికరము(ల)లో ఏదైనా మీ స్వంతమా?*

కాదు, నేను నా తల్లిదండ్రుల పరికరం(ల)ను పంచుకుంటాను

అవును, నాకు నా స్వంత పరికరం(లు) ఉన్నాయి

మీ తరగతి వివరాలు ^

గమనిక: వివరాలపై శ్రద్ధ వహించడం ఉత్తమ అభ్యసన అనుభవానికి దారితీస్తుంది. దయచేసి మీరు మీ వివరాలన్నింటినీ కచ్చితంగా నింపేలాగా చూసుకోండి.

ముందుకువెళ్ళు



పైన పేర్కొన్న పరికరము(లు) మీరు మాత్రమే ఉపయోగిస్తున్నట్లయితే, అవును ఎంచుకోండి. లేకపోతే, లేదు ఎంచుకోండి

● — ● — ●

మీ విద్యార్థి ఖాతాను తెరవండి

EMBIBET ప్రారంభించడం కొరకు మీ క్లాస్ వివరాలను నింపండి.

ఈ పరికరము(ల)లో ఏదైనా మీ స్వంతమా?

కాదు, నేను నా తల్లిదండ్రుల పరికరం(ల)ను పంచుకుంటాను

అవును, నాకు నా స్వంత పరికరం(లు) ఉన్నాయి

మీ తరగతి వివరాలు ^

మీ సాతశాల బోధుని ఎంచుకోండి*

[Blank dropdown]

తరగతి*

తరగతి ఎంచుకోండి

విభాగం*

విభాగాన్ని ఎంచుకోండి

గమనిక: వివరాలపై శ్రద్ధ వహించడం ఉత్తమ అభ్యసన అనుభవానికి దారితీస్తుంది. దయచేసి మీరు మీ వివరాలన్నింటినీ క్రెక్ట్ గా నింపేలాగా చూసుకోండి.

ముందుకువెళ్ళు



మీ స్కూల్ బోర్డ్ ఎంచుకోండి

మీ విద్యార్థి ఖాతాను తెరవండి

EMBIBEతో ప్రారంభించడం కొరకు మీ వైస్ వివరాలను నింపండి.

ఈ పరికరము(ల)లో ఏదైనా మీ స్వంతమా?*

కాదు, నేను నా తల్లిదండ్రుల పరికరం(ల)ను పంచుకుంటాను

అవును, నాకు నా స్వంత పరికరం(లు) ఉన్నాయి

మీ తరగతి వివరాలు

మీ పాఠశాల బోర్డుని ఎంచుకోండి*

తరగతి*

విభాగం*

గమనిక: వివరాలపై శ్రద్ధ వహించడం ఉత్తమ అభ్యసన అనుభవానికి దారితీస్తుంది. దయచేసి మీరు మీ వివరాలన్నింటినీ క్రెక్ట్ గా నింపేలాగా చూసుకోండి.

ముందుకువెళ్ళు



డ్రాప్ డౌన్ నుండి మీరు చదువుతున్న తరగతిని ఎంచుకోండి

3 లో దశ 3

తరగతి వివరాలు

● — ● — ●

మీ విద్యార్థి ఖాతాను తెరవండి

EMBIBEతో ప్రారంభించడం కొరకు మీ క్లాస్ వివరాలను నింపండి.

అవును, నాకు నా స్వంత పరికరం(లు) ఉన్నాయి

మీ తరగతి వివరాలు ^

మీ పాఠశాల బోర్డుని ఎంచుకోండి*

తరగతి*

తరగతి ఎంచుకోండి	
6th	<input type="text"/>
7th	<input type="text"/>
8th	<input type="text"/>
9th	<input type="text"/>
10th	<input type="text"/>

గమనిక: వివరాలపై శ్రద్ధ వహించడం ఉత్తమ అభ్యసన అనుభవానికి దారితీస్తుంది. దయచేసి మీరు మీ వివరాలన్నింటినీ క్రెక్టగా నింపేలాగా చూసుకోండి.

ముందుకు వెళ్ళు



మీ విభాగాన్ని ఎంచుకోండి

3 లో దశ 3
తరగతి వివరాలు

● — ● — ●

మీ విద్యార్థి ఖాతాను తెరవండి
EMBIBEతో ప్రారంభించడం కొరకు మీ క్లాస్ వివరాలను నింపండి.

అవును, నాకు నా స్వంత పరికరం(లు) ఉన్నాయి

మీ తరగతి వివరాలు

A
B
C
D
E

విభాగాన్ని ఎంచుకోండి ▲

బోధనా మాద్యమం ఎంచుకోండి*

బోధనా మాద్యమం ఎంచుకోండి ▼

గమనిక: వివరాలపై శ్రద్ధ వహించడం ఉత్తమ అభ్యసన అనుభవానికి దారితీస్తుంది.
దయచేసి మీరు మీ వివరాలను తప్పిపోయినట్లయితే తక్షణం సరిదిద్దండి.



డ్రాప్ డౌన్ నుండి బోధనా
మాధ్యమాన్ని ఎంచుకోండి

మీ విద్యార్థి ఖాతాను తెరవండి
EMBIBEతో ప్రారంభించడం కొరకు మీ క్లాస్ వివరాలను నింపండి.

మీ పాఠశాల బోర్డుని ఎంచుకోండి*

తరగతి*

విభాగం*

బోధనా మాధ్యమం ఎంచుకోండి*

గమనిక: వివరాలపై శ్రద్ధ వహించడం ఉత్తమ అభ్యసన అనుభవానికి దారితీస్తుంది.
దయచేసి మీరు మీ వివరాలన్నింటినీ కచ్చితంగా నింపేలాగా చూసుకోండి.

ముందుకువెళ్లు

ఒకవేళ మీ స్కూలులో ఒకే ఒక బోధనా మాధ్యమం ఉన్నట్లయితే, ఈ ఫీల్డ్ దానంతట అదే నింపబడుతుంది.



ముందుకువెళ్లు
బటన్ పై క్లిక్
చేయండి.

మీ విద్యార్థి ఖాతాను తెరవండి

EMBIBEతో ప్రారంభించడం కొరకు మీ క్లాస్ వివరాలను నింపండి.

మీ పాఠశాల బోర్డుని ఎంచుకోండి*

తరగతి*

విభాగం*

బోధనా మాద్యమం ఎంచుకోండి*

గమనిక: వివరాలపై శ్రద్ధ వహించడం ఉత్తమ అభ్యసన అనుభవానికి దారితీస్తుంది. దయచేసి మీరు మీ వివరాలన్నింటినీ కచ్చితంగా నింపేలాగా చూసుకోండి.

ముందుకువెళ్లు



మీరు Embibe స్టూడెంట్ యాప్ హోమ్ పేజీకి తీసుకెళ్లబడతారు

హోం లెర్న్ ప్రాక్టీస్ టెస్ట్ అవీవ్

🔍 893 🔔

వృధా ప్రయత్నాలను తెలుసుకోండి
Embibe ద్వారా ఎక్కువ ప్రయోజనం

🕒 1 min 41 sec 80 👤

వృధా ప్రయత్నాల వల్ల మీరు అమూల్యమైన మార్కులను కేల్సేయే అవకాశం ఉంది. ఈ క్రింది వీడియో చూడటం వల్ల అటువంటి తప్పులను దాదాపుగా తగ్గించుకునే వీలు కలుగుతుంది.

👉 చూడండి

మై హోం రివిజన్ లిస్ట్ ప్రిమ్ లిస్ట్

నా తల్లిదండ్రుల నుండి అస్సెస్మెంట్

మీ అభ్యాసాలకు రివార్డ్స్ పొందండి.
మీ అద్భుతమైన పనిని మీ తల్లిదండ్రులకు చూపించండి!

తల్లిదండ్రులను ఆహ్వానించండి
500 👤 సంపాదించు

వృధా ప్రయత్నాలు

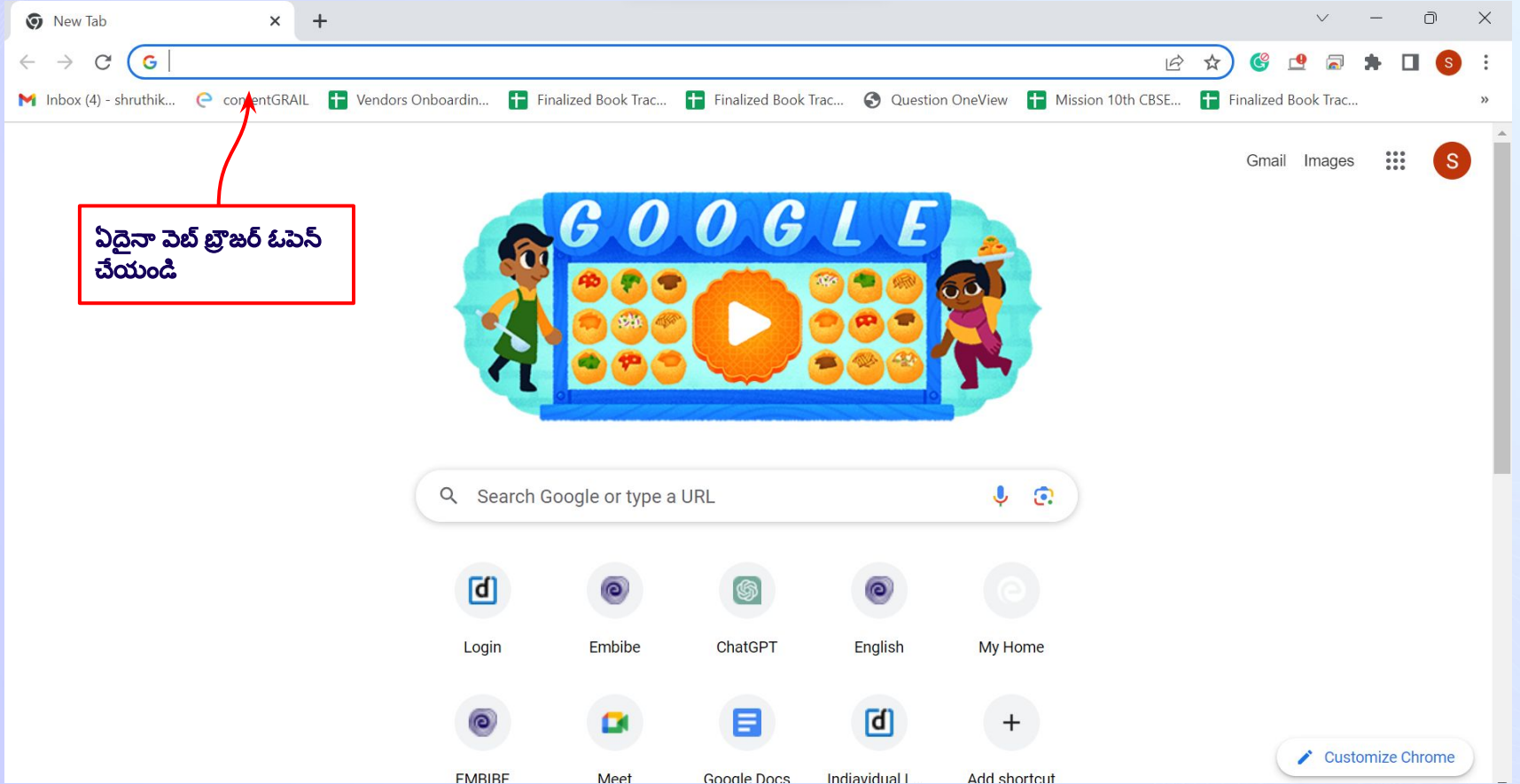
ఓరించి తెలుసుకుని నివారిద్దాం

10th Telanga...

Ask a Doubt



EMBIBE స్టూడెంట్ ప్లాట్ఫారమ్ పై లాగిన్ అవ్వడానికి
దశలవారీ ప్రక్రియ





gov.embibe.com/telegana

Gmail Images

URL ఎంటర్ చేయండి:
<https://gov.embibe.com/telegana>

Google

Google Search I'm Feeling Lucky

New! Google Play mobile games now on PC

Google offered in: [हिन्दी](#) [বাংলা](#) [తెలుగు](#) [मराठी](#) [தமிழ்](#) [ગુજરાતી](#) [ಕನ್ನಡ](#) [മലയാളം](#) [ਪੰਜਾਬੀ](#)

India

About Advertising Business How Search works Privacy Terms Settings



The screenshot shows the EMBIBE website interface. At the top left is the EMBIBE logo. A red box highlights the text "స్టూడెంట్ పై క్లిక్ చేయండి" (Click on the student). A red arrow points from this box to a button labeled "స్టూడెంట్" (Student) in the top right navigation bar. Below the navigation bar, the main heading reads "సరోజినీ నాయుడు భూమిలో ప్రతి విజేతకి వ్యక్తిగతీకరించిన అద్భుతమైన విద్యను అందించడం ద్వారా స్వయం సమృద్ధిని సాధించే ప్రయాణం" (A journey to self-reliance by providing personalized education to every winner in Sarojini Bhumi). Below this, there are buttons for "విద్యార్థి రిజిస్ట్రేషన్" (Student Registration) and "విద్యార్థి లాగిన్" (Student Login). A central banner features a portrait of Sarojini Naidu and the text "వ్యక్తిగతీకరించిన అభ్యసన 6 నుండి 12 తెలంగాణ బోర్డ్ & మరిన్ని పరీక్షలు" (Personalized practice from 6 to 12 Telangana Board & many more exams). At the bottom, there is a navigation bar with buttons for "6th TS SSC", "7th TS SSC", "8th TS SSC" (highlighted), "9th TS SSC", and "10th TS SSC".



తెలుగు ▾

స్టూడెంట్

ఎడ్యుకేటర్

సరోజిని నాయుడు భూమిలో ప్రతి
విజేతకి వ్యక్తిగతీకరించిన అద్భుతమైన
విద్యను అందించడం ద్వారా స్వయం
సమ్మద్ధిని సాధించే ప్రయాణం

విద్యార్థి రిజిస్ట్రేషన్

విద్యార్థి లాగిన్

విద్యార్థి లాగిన్ పై క్లిక్ చేయండి

వ్యక్తిగతీకరించిన అభ్యసన

6 నుండి 12 తెలంగాణ బోర్డ్ & మరిన్ని పరీక్షలు

6th TS SSC

7th TS SSC

8th TS SSC

9th TS SSC

10th TS SSC



x

విద్యార్థిగా లాగిన్ అవ్వండి

మొబైల్/ఈమెయిల్

మొబైల్/ఈమెయిల్

పాస్‌వర్డ్

పాస్‌వర్డ్



పాస్‌వర్డ్ మరిచిపోయారా?

లాగ్‌ఇన్

OTP ద్వారా సైన్ ఇన్ కండి

Embibeకి కొత్తా? [సైన్ అప్](#)

రిజిస్ట్రేషన్ కొరకు మీరు ఉపయోగించిన మొబైల్ నెంబర్/ఈమెయిల్ ఐడిని ఇక్కడ నమోదు చేయండి.

పాస్‌వర్డ్ ఎంటర్ చేయండి




×

విద్యార్థిగా లాగిన్ అవుండి

మొబైల్/ఈమెయిల్

పాస్వర్డ్

పాస్వర్డ్ మరిచిపోయారా?

లాగిన్

OTP ద్వారా సైన్ ఇన్ కండి

Embibeకి కొత్తా? [సైన్ అప్](#)

లాగిన్ పై క్లిక్ చేయండి



మీరు Embibe స్టూడెంట్ యాప్ హోమ్ పేజీకి తీసుకెళ్ళబడతారు

హోం లెర్న్ ప్రాక్టీస్ టెస్ట్ అవీవ్

🔍 🔔 893

వృధా ప్రయత్నాలను తెలుసుకోండి

Embibe ద్వారా ఎక్కువ ప్రయోజనం

🕒 1 min 41 sec 80 👤

వృధా ప్రయత్నాల వల్ల మీరు అమూల్యమైన మార్కులను కేల్సేయే అవకాశం ఉంది. ఈ క్రింది వీడియో చూడటం వల్ల అటువంటి తప్పులను దాదాపుగా తగ్గించుకునే వీలు కలుగుతుంది.

🎯 చూడండి

10th Telanga...

మై హోం

రివిజన్ లిస్ట్

ప్రిమ్ లిస్ట్

నా తల్లిదండ్రుల నుండి అస్సెస్మెంట్

మీ అభ్యాసాలకు రివార్డ్స్ పొందండి.
మీ అద్భుతమైన పనిని మీ తల్లిదండ్రులకు చూపించండి!

తల్లిదండ్రులను ఆహ్వానించండి


500 👤 సంపాదించు

వృధా ప్రయత్నాలు

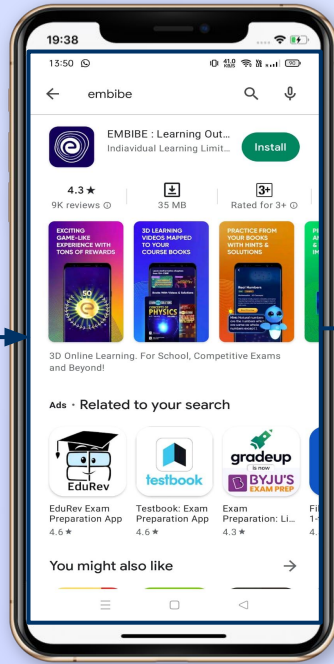
సరించి తెలుసుకుని నివారిద్దాం

Ask a Doubt

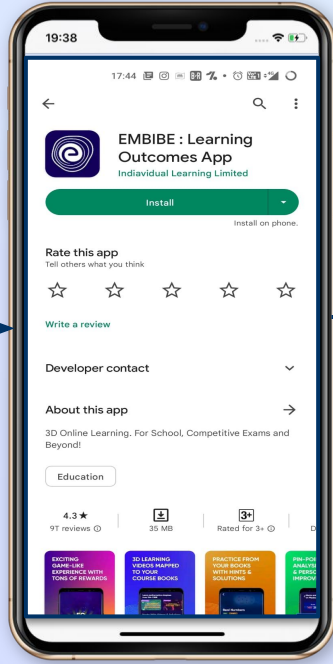
EMBIBE స్టూడెంట్ యాప్ డౌన్‌లోడ్ చేసుకోవడానికి దశల
వారీ ప్రక్రియ



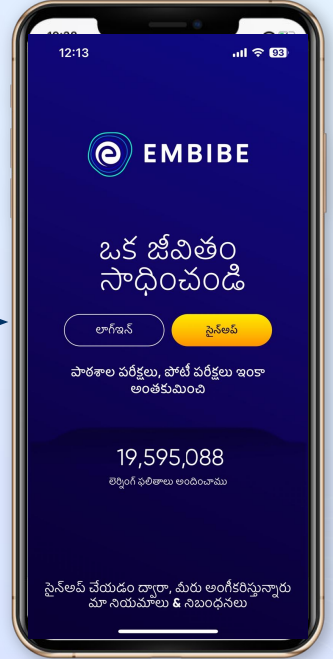
ప్లే స్టోర్కు వెళ్ళండి



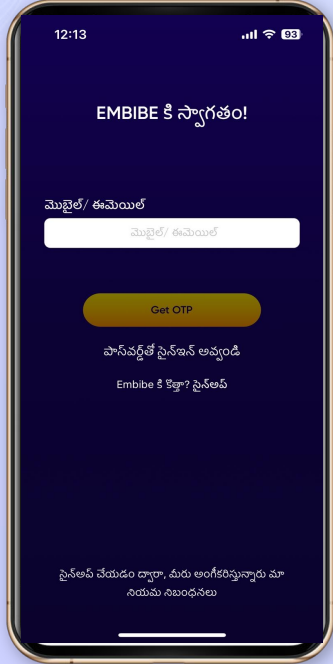
Embibe యాప్ కోసం సర్చ్ చేయండి



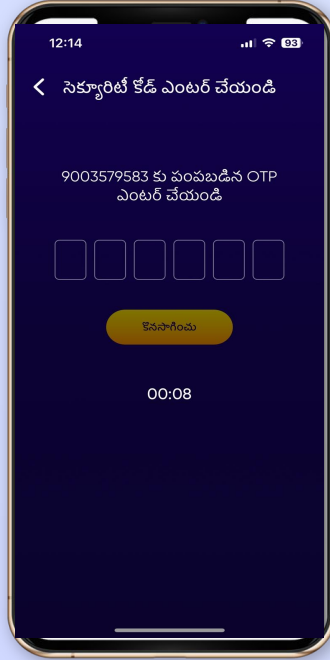
మీ ఫోన్లో యాప్ ఇన్స్టాల్, డాన్లోడ్ చేయడానికి క్లిక్ చేయండి



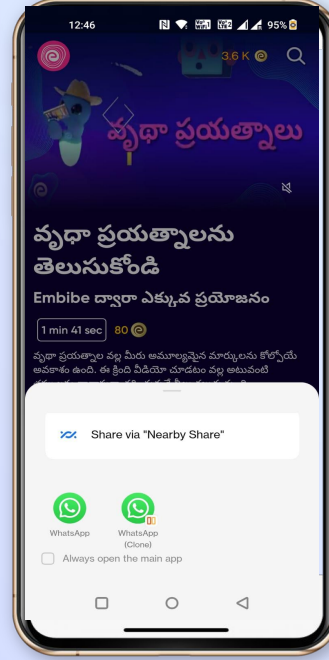
యాప్ ఓపెన్ చేసి లాగిన్ సై క్లిక్ చేయండి



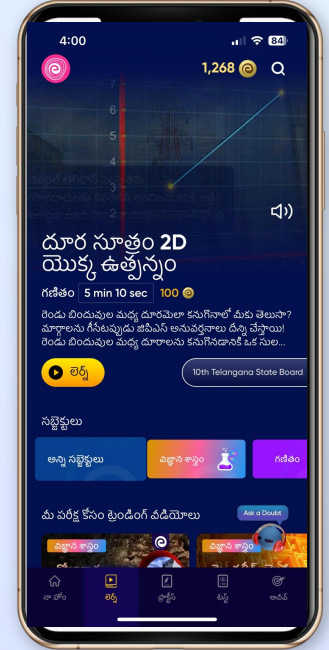
మీరు నమోదు చేసిన మొబైల్ నెంబర్ ఎంటర్ చేయండి



OTP ఎంటర్ చేసి కొనసాగండి



వాట్సాప్ పై వ్యక్తిగతీకరించిన సిఫార్సులను పొందడానికి అనుమతి ఇవ్వండి



ఎంటైబింగ్ ప్రారంభించండి




లర్న్



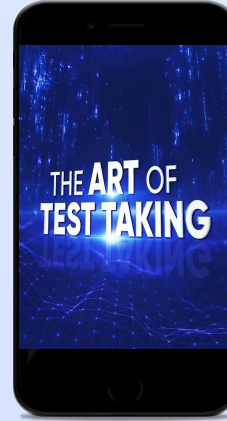
- మీ రిఫరెన్స్ పుస్తకాలకు అనుగుణంగా వీడియో ఆధారిత అభ్యసన
- సొంత హై-రిజల్యూషన్ 3D యానిమేటెడ్ ఎక్స్ప్లయినరీ వీడియోలు
- అభ్యసనాన్ని పెంపొందించడం కొరకు ఫ్లాట్ఫారమ్ పై 25K+ వీడియోలు మరియు YouTube నుండి ఎంచి సేకరించిన ఫీచర్ వీడియోలు
- 9K+ సొంత వీడియోలు

ప్రాక్టీస్



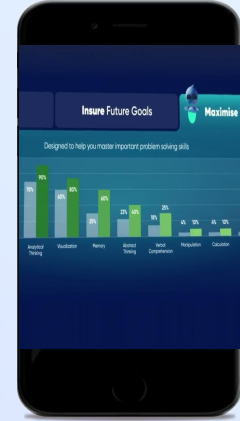
- AI ఆధారిత అడాప్టివ్ ప్రాక్టీస్
- పాపులర్ పుస్తకాల నుంచి ప్రాక్టీస్
- మునుపటి సంవత్సరాల ప్రశ్నలను ప్రాక్టీస్ చేయండి
- దాదాపు 2.5 మిలియన్లకు పైగా ప్రశ్నలను సృష్టించాము

టెస్ట్



- అధ్యయనం, సబ్టెక్ట్, మరియు పూర్తి టెస్ట్లు
- మునుపటి సంవత్సరాల పేపర్లు ప్రయత్నించవచ్చు
- మీ సొంత టెస్ట్ సృష్టించుకోవచ్చు.
- దాదాపుగా 54 వేల ప్రీసెట్ టెస్ట్లు

అచీవ్



- నాలెడ్జ్ అంతరాలను అంచనా వేయడానికి డయాగ్నోస్టిక్ టెస్ట్లను ఉపయోగించడం
- అభ్యసన వేగం ఆధారంగా స్కోర్ల మెరుగుదలను అంచనా వేయడం
- పర్సనలైజ్డ్ అచీవ్మెంట్ జర్నల్ని సృష్టించడం
- విద్యార్థులు తమ ప్రయాణాన్ని ప్రారంభించేటట్లు చేసి తద్వారా పురోగతిని తిరిగి పెంచడం