



EMBIBE

**पठन - पाठन के लिए अब तक का
सबसे प्रभावशाली और सक्षम प्लेटफॉर्म**

Estd. 2012

एम्बाईब (Embibe) में आपका स्वागत है, जो पठन-पाठन के लिए सबसे प्रभावशाली प्लेटफॉर्म है!



EMBIBE भारत का अग्रणी एड-टेक प्लेटफॉर्म है, जो आर्टिफिशियल इंटेलिजेंस द्वारा संचालित है, जिसे प्रत्येक छात्र को वास्तव में व्यक्तिगत शिक्षा और परिणाम देने के लिए डिज़ाइन किया गया है। यह छात्रों, अभिभावकों, शिक्षकों, स्कूलों और प्रशासन सहित संपूर्ण शिक्षा पारिस्थितिकी तंत्र को पूरा करने वाले उत्पादों वाला एकमात्र मंच है। प्लेटफॉर्म की पूरी क्षमता का अनुभव करने के लिए, आपको पहले Embibe प्लेटफॉर्म पर रजिस्टर करना होगा। पंजीकरण करते समय, एक छात्र के रूप में आपको निम्नलिखित विवरण जोड़ने की आवश्यकता है:

- आपके विद्यालय का UDISE कोड
- उपलब्ध उपकरणों का विवरण

EMBIBE

हिन्दी ▾ विद्यार्थी शिक्षक

सुमित्रानंदन पंत के प्रदेश में
अब मिलेगी प्रत्येक विद्यार्थी को व्यक्तिगत शिक्षा ।
उत्कृष्ट शिक्षा बनाएगी प्रत्येक विद्यार्थी को सक्षम ।।

विद्यार्थी रजिस्ट्रेशन विद्यार्थी लॉग इन

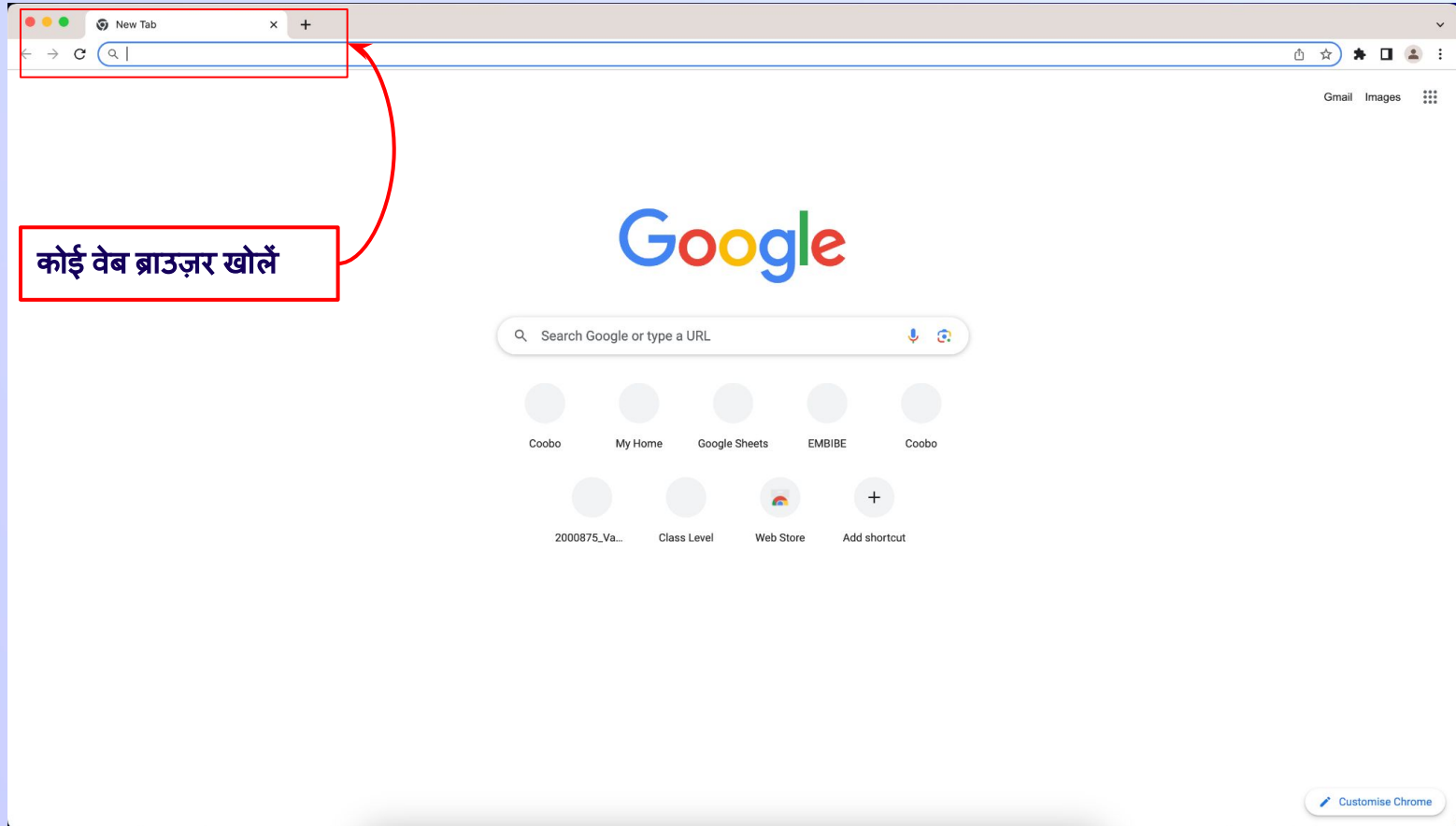
पर्सनलाइज्ड लर्निंग

कक्षा 6 से 12 उत्तराखण्ड बोर्ड और कई अन्य परीक्षाएँ



EMBIBE छात्र प्लेटफॉर्म को अपनाने के लिए स्टेप-बाई- स्टेप रजिस्ट्रेशन प्रक्रिया







URL टाइप करें:
<https://gov.embibe.com/uttarakhand>

gov.embibe.com/uttarakhand

Central Academic ... Embibe : Login ADP User Manage...

Gmail Images

Google

Search Google or type a URL

My Home Gmail English हिन्दी ॐट्टा

EMBIBE हिन्दी Web Store Add shortcut

Customize Chrome



हिन्दी ▾

विद्यार्थी

शिक्षक

विद्यार्थी पर क्लिक करें

सुमित्रानंदन पंत के प्रदेश में
अब मिलेगी प्रत्येक विद्यार्थी को व्यक्तिगत शिक्षा ।
उत्कृष्ट शिक्षा बनाएगी प्रत्येक विद्यार्थी को सक्षम ।।

विद्यार्थी रजिस्ट्रेशन

विद्यार्थी लॉग इन

पर्सनलाइज्ड लर्निंग

कक्षा 6 से 12 उत्तराखंड बोर्ड और कई अन्य परीक्षाएँ





सुमित्रानंदन पंत के प्रदेश में
अब मिलेगी प्रत्येक विद्यार्थी को व्यक्तिगत शिक्षा ।
उत्कृष्ट शिक्षा बनाएगी प्रत्येक विद्यार्थी को सक्षम ।।

विद्यार्थी रजिस्ट्रेशन

विद्यार्थी लॉग इन

विद्यार्थी रजिस्ट्रेशन
पर क्लिक करें



पर्सनलाइज्ड लर्निंग

कक्षा 6 से 12 उत्तराखंड बोर्ड और कई अन्य परीक्षाएँ



1

3 का स्टेप 1

स्कूल का विवरण



अपना विद्यार्थी अकाउंट बनाएं

एम्बाईब के साथ जुड़ने के लिए अपने स्कूल के विवरणों को सत्यापित करें

केवल विद्यार्थी ही हमारे प्लेटफॉर्म को एक्सेस कर सकते हैं, इसके लिए हमें आपके स्कूल के विवरणों की आवश्यकता है। कृपया, बॉक्स में अपना स्कूल UDISE कोड दर्ज करें

UDISE कोड*

अपना UDISE कोड दर्ज करें

[अपना UDISE कोड खोजें](#)

UDISE कोड
दर्ज करें

2

3 का स्टेप 1

स्कूल का विवरण



अपना विद्यार्थी अकाउंट बनाएं

एम्बाईब के साथ जुड़ने के लिए अपने स्कूल के विवरणों को सत्यापित करें

केवल विद्यार्थी ही हमारे प्लेटफॉर्म को एक्सेस कर सकते हैं, इसके लिए हमें आपके स्कूल के विवरणों की आवश्यकता है। कृपया, बॉक्स में अपना स्कूल UDISE कोड दर्ज करें

UDISE कोड*

05030123402



PS TAILA CHCHARA

05030123402

UDISE कोड डालते ही आपके
स्कूल का विवरण सामने आ
जाएगा



3 का स्टेप 1

स्कूल का विवरण



अपना विद्यार्थी अकाउंट बनाएं

एम्बाईब के साथ जुड़ने के लिए अपने स्कूल के विवरणों को सत्यापित करें

केवल विद्यार्थी ही हमारे प्लेटफॉर्म को एक्सेस कर सकते हैं, इसके लिए हमें आपके स्कूल के विवरणों की आवश्यकता है। कृपया, बॉक्स में अपना स्कूल UDISE कोड दर्ज करें

UDISE कोड*

अपना UDISE कोड दर्ज करें

[अपना UDISE कोड खोजें](#)

यदि UDISE कोड ज्ञात नहीं है, तो "अपना UDISE कोड खोजें" पर क्लिक करें



अपना UDISE कोड खोजें

एक्सेल फ़ाइल डाउनलोड करें और किसी भी विकल्प से UDISE कोड खोजें

- आपका स्कूल का नाम
- आपका क्षेत्र पिन कोड

डाउनलोड करें

पिन कोड द्वारा खोजें

UDISE कैसे खोजें? [वीडियो देखें](#)

यदि आप UDISE कोड नहीं जानते हैं, तो UDISE कोड कैसे खोजें, यह देखने के लिए वीडियो देखें

UDISE कैसे खोजें? [वीडियो देखें](#)



अपना UDISE कोड खोजें

एक्सेल फ़ाइल डाउनलोड करें और किसी भी विकल्प से
UDISE कोड खोजें

- आपका स्कूल का नाम
- आपका क्षेत्र पिन कोड

डाउनलोड करें

पिन कोड द्वारा खोजें

UDISE कैसे खोजें? [वीडियो देखें](#)

डाउनलोड बटन पर
क्लिक करें

blockName	clusterName	districtName	pincode	schoolCategory	schoolManagem	schoolName	stateName	udiseCode
HAWALBAG	CHITAI	ALMORA	263601	Up. Pr. Seconda	Department of E	G.I.C. BIRAURA	Uttarakhand	50906012
HAWALBAG	MAHATGAON	ALMORA	263636	Primary	Department of E	P.S. PAKHURA	Uttarakhand	50906026
HAWALBAG	TANI	ALMORA	263601	Primary	Department of E	P.S. BIMAULA	Uttarakhand	50906042
HAWALBAG	MAHATGAON	ALMORA	263636	Primary	Department of E	P.S. VALSA	Uttarakhand	50906027
HAWALBAG	SHITALAKHET	ALMORA	263643	Primary	Department of E	PS BADGAL BH	Uttarakhand	50906066
HAWALBAG	KATHPURIYA	ALMORA	263655	Primary	Department of E	P.S. GEWAIPAN	Uttarakhand	50906084
HAWALBAG	GWALAKOT	ALMORA	263636	Primary	Department of E	P.S. NAINOLI	Uttarakhand	50906070
HAWALBAG	KATHPURIYA	ALMORA	263643	Primary	Department of E	P.S. KAYALA	Uttarakhand	50906106
HAWALBAG	DAULAGHAT	ALMORA	263655	Primary	Department of E	P.S. KESTA	Uttarakhand	50906095
HAWALBAG	KATHPURIYA	ALMORA	263643	Upper Primary o	Department of E	U.P.S. KAYALA	Uttarakhand	50906106
HAWALBAG	CHITAI	ALMORA	263601	Primary	Department of E	P.S. MAAT	Uttarakhand	50906131
HAWALBAG	NAGARKHETR/	ALMORA	263601	Primary	Department of E	P.S. PANCHDH	Uttarakhand	50906153
HAWALBAG	NAGARKHETR/	ALMORA	263601	Primary	Private Unaided	SARSWATI S.M	Uttarakhand	50906148
HAWALBAG	NAGARKHETR/	ALMORA	263601	Pr. with Up.Pr. s	Private Unaided	SHARDA PUB.S	Uttarakhand	50906147
HAWALBAG	KHATYARI	ALMORA	263601	Primary	Private Unaided	HOLY HANS PU	Uttarakhand	50906198
DEWAL	MUNDOLI	CHAMOLI	246427	Primary	Department of E	PS KULING	Uttarakhand	50209018
HAWALBAG	CHITAI	ALMORA	263601	Primary	Department of E	P.S. BHULYURA	Uttarakhand	50906015
HAWALBAG	SYALIDHAR	ALMORA	263601	Upper Pr. and S	Department of E	G.G.H.S. RAILA	Uttarakhand	50906037
HAWALBAG	SYALIDHAR	ALMORA	263601	Primary	Department of E	P.S. GHURSON	Uttarakhand	50906039
HAWALBAG	SHITALAKHET	ALMORA	263678	Primary	Department of E	P.S. SALLA RAL	Uttarakhand	50906060
HAWALBAG	KATHPURIYA	ALMORA	263643	Primary	Department of E	P.S. BANGSAR	Uttarakhand	50906104
HAWALBAG	NAGARKHETR/	ALMORA	263601	Upper Primary o	Department of E	JUNIOR GOPAL	Uttarakhand	50906145
HAWALBAG	CHITAI	ALMORA	263601	Up. Pr. Seconda	Department of E	G.I.C. DEENAP/	Uttarakhand	50906129
HAWALBAG	CHITAI	ALMORA	263601	Primary	Department of E	P.S. GADHOLI	Uttarakhand	50906128
DEWAL	MUNDOLI	CHAMOLI	246427	Primary	Department of E	PS BANK	Uttarakhand	50209015
HAWALBAG	TANI	ALMORA	263643	Primary	Department of E	P.S. KATARMAL	Uttarakhand	50906019
HAWALBAG	MAHATGAON	ALMORA	263636	Up. Pr. Seconda	Department of E	G.I.C. BIRAURA	Uttarakhand	50906012



आप अपने लोकेशन के पिन कोड के माध्यम से अपना UDISE कोड खोज सकते हैं

1

अपना UDISE कोड खोजें

एक्सेल फ़ाइल डाउनलोड करें और किसी भी विकल्प से UDISE कोड खोजें

- आपका स्कूल का नाम
- आपका क्षेत्र पिन कोड

डाउनलोड करें

पिन कोड द्वारा खोजें

UDISE कैसे खोजें? [वीडियो देखें](#)

यहाँ क्लिक करें

2

अपना UDISE कोड खोजें

पिन कोड से अपना स्कूल खोजें

पिन कोड दर्ज करें

पिन कोड लोकेशन द्वारा अपना स्कूल खोजें

यहां अपनी लोकेशन का पिन कोड दर्ज करें



1

अपना UDISE कोड खोजें

पिन कोड से अपना स्कूल खोजें

263159

x

पिन कोड द्वारा

263159

KOTABAGH, NAINITAL, Uttarakhand

ड्रॉप डाउन दर्ज किए गए पिन कोड के साथ मैप किए गए स्कूलों को दिखाएगा

यहां मौजूद स्कूलों की सूची में से अपना स्कूल चुनें

2

अपना UDISE कोड खोजें

पिन कोड से अपना स्कूल खोजें

263159

x

123 रिजल्ट

GPS SYAT DANUCHOUR

05110507101

>

GPS LETI

05110115401

>

GPS CHALKIYA

05110507801

>

GPS RAKAR

05110505901

>

GPS DHINUWAKHARAK

05110503601

>

GPS KANFARIYA

05110807201

>

GPS AMOTA



3 का स्टेप 1

स्कूल का विवरण



अपना विद्यार्थी अकाउंट बनाएं

एम्बाईब के साथ जुड़ने के लिए अपने स्कूल के विवरणों को सत्यापित करें

केवल विद्यार्थी ही हमारे प्लेटफॉर्म को एक्सेस कर सकते हैं, इसके लिए हमें आपके स्कूल के विवरणों की आवश्यकता है। कृपया, बॉक्स में अपना स्कूल UDISE कोड दर्ज करें

UDISE कोड*

05110507101

उपरोक्त UDISE कोड के लिए विवरण है:

GPS SYAT DANUCHOUR

स्कूल वर्ग: Primary

राज्य: Uttarakhand

ज़िला: NAINITAL

खंड/तालुका: KOTABAGH

गाँव: SYATDANUCHOUR

पिन कोड: 263159

अपने स्कूल का विवरण
सत्यापित करें



3 का स्टेप 1

स्कूल का विवरण



अपना विद्यार्थी अकाउंट बनाएं

एम्बार्ईब के साथ जुड़ने के लिए अपने स्कूल के विवरणों को सत्यापित करें

केवल विद्यार्थी ही हमारे प्लेटफॉर्म को एक्सेस कर सकते हैं, इसके लिए हमें आपके स्कूल के विवरणों की आवश्यकता है। कृपया, बॉक्स में अपना स्कूल UDISE कोड दर्ज करें

UDISE कोड*

05110507101

उपरोक्त UDISE कोड के लिए विवरण है:

GPS SYAT DANUCHOUR

स्कूल वर्ग: Primary

राज्य: Uttarakhand

जिला: NAINITAL

खंड/तालुका: KOTABAGH

गाँव: SYATDANUCHOUR

पिन कोड: 263159

"यह मेरा स्कूल है"
बटन पर क्लिक करें

यह मेरा स्कूल है

आपका स्कूल नहीं है? UDISE कोड बदलें



आपको बॉक्स 1 में अपना पहला नाम भरना है और बॉक्स 2 में आपको अपना उपनाम नाम भरना है

3 का स्टेप 2
व्यक्तिगत विवरण

अपना विद्यार्थी अकाउंट बनाएं
एम्बाईब के साथ जुड़ने के लिए अपनी व्यक्तिगत जानकारी भरें

पहला नाम* 1

उपनाम ⓘ 2

पहला नाम दर्ज करें

उपनाम दर्ज करें

लिंग*

लिंग चुनें

मोबाइल नंबर*

मोबाइल नंबर दर्ज करें

जन्म तिथि*

dd-mm-yyyy

वर्ग*

वर्ग चुनें

माता-पिता/अभिभावक का नाम*

माता-पिता/अभिभावक का नाम दर्ज करें

माता-पिता/अभिभावक का मोबाइल नंबर*

माता-पिता/अभिभावक का मोबाइल नंबर दर्ज करें

उपरोक्त मोबाइल नंबर

पासवर्ड*

पासवर्ड दर्ज करें

कृपया पासवर्ड कन्फर्म करें*

अपना पासवर्ड कन्फर्म करें

पीछे जाएं

आगे बढ़ें



3 का स्टेप 2
व्यक्तिगत विवरण

अपना विद्यार्थी अकाउंट बनाएं
एमबाईब के साथ जुड़ने के लिए अपनी व्यक्तिगत जानकारी भरें

पहला नाम*	उपनाम ①
<input type="text" value="पहला नाम दर्ज करें"/>	<input type="text" value="उपनाम दर्ज करें"/>
3 लिंग*	मोबाइल नंबर*
<input type="text" value="लिंग चुनें"/>	<input type="text" value="मोबाइल नंबर दर्ज करें"/>
जन्म तिथि*	वर्ग*
<input type="text" value="dd-mm-yyyy"/>	<input type="text" value="वर्ग चुनें"/>
माता-पिता/अभिभावक का नाम*	माता-पिता/अभिभावक का मोबाइल नंबर*
<input type="text" value="माता-पिता/अभिभावक का नाम दर्ज करें"/>	<input type="text" value="माता-पिता/अभिभावक का मोबाइल नंबर दर्ज करें"/>
पासवर्ड*	कृपया पासवर्ड कन्फर्म करें*
<input type="text" value="पासवर्ड दर्ज करें"/>	<input type="text" value="अपना पासवर्ड कन्फर्म करें"/>

उपरोक्त मोबाइल नंबर

पीछे जाएं आगे बढ़ें

बॉक्स 3 पर क्लिक करके
अपना लिंग चुनें



बॉक्स 4 में अपना मोबाइल नंबर दर्ज करें

3 का स्टेप 2
व्यक्तिगत विवरण

अपना विद्यार्थी अकाउंट बनाएं
एमबाईब के साथ जुड़ने के लिए अपनी व्यक्तिगत जानकारी भरें

पहला नाम*	उपनाम ①
<input type="text" value="पहला नाम दर्ज करें"/>	<input type="text" value="उपनाम दर्ज करें"/>
लिंग*	मोबाइल नंबर* 4
<input type="text" value="लिंग चुनें"/>	<input type="text" value="मोबाइल नंबर दर्ज करें"/>
जन्म तिथि*	वर्ग*
<input type="text" value="dd-mm-yyyy"/>	<input type="text" value="वर्ग चुनें"/>
माता-पिता/अभिभावक का नाम*	माता-पिता/अभिभावक का मोबाइल नंबर*
<input type="text" value="माता-पिता/अभिभावक का नाम दर्ज करें"/>	<input type="text" value="माता-पिता/अभिभावक का मोबाइल नंबर दर्ज करें"/>
पासवर्ड*	कृपया पासवर्ड कन्फर्म करें*
<input type="text" value="पासवर्ड दर्ज करें"/>	<input type="text" value="अपना पासवर्ड कन्फर्म करें"/>

उपरोक्त मोबाइल नंबर

पीछे जाएं आगे बढ़ें



बॉक्स 5 में अपनी
जन्मतिथि चुनें

3 का स्टेप 2
व्यक्तिगत विवरण

अपना विद्यार्थी अकाउंट बनाएं
एम्बाईब के साथ जुड़ने के लिए अपनी व्यक्तिगत जानकारी भरें

पहला नाम*

उपनाम ①

लिंग*

मोबाइल नंबर*

जन्म तिथि*

वर्ग*

माता-पिता/अभिभावक का मोबाइल नंबर*

कृपया पासवर्ड कन्फर्म करें*

माता-पिता/अभिभावक का मोबाइल नंबर दर्ज करें उपरोक्त मोबाइल नंबर

पीछे जाएं

साइन अप करने से पहले आप दिए गए नियम और शर्तों से सहमत हैं



बॉक्स 6 से अपने वर्ग का चयन करें

3 का स्टेप 2
व्यक्तिगत विवरण

अपना विद्यार्थी अकाउंट बनाएं
एमबाईब के साथ जुड़ने के लिए अपनी व्यक्तिगत जानकारी भरें

पहला नाम*	उपनाम ①
<input type="text" value="पहला नाम दर्ज करें"/>	<input type="text" value="उपनाम दर्ज करें"/>
लिंग*	मोबाइल नंबर*
<input type="text" value="लिंग चुनें"/>	<input type="text" value="मोबाइल नंबर दर्ज करें"/>
जन्म तिथि*	वर्ग* 6
<input type="text" value="dd-mm-yyyy"/>	<input type="text" value="वर्ग चुनें"/>
माता-पिता/अभिभावक का नाम*	माता-पिता/अभिभावक का मोबाइल नंबर*
<input type="text" value="माता-पिता/अभिभावक का नाम दर्ज करें"/>	<input type="text" value="माता-पिता/अभिभावक का मोबाइल नंबर दर्ज करें"/>
पासवर्ड*	कृपया पासवर्ड कन्फर्म करें*
<input type="text" value="पासवर्ड दर्ज करें"/>	<input type="text" value="अपना पासवर्ड कन्फर्म करें"/>

उपरोक्त मोबाइल नंबर

पीछे जाएं आगे बढ़ें



3 का स्टेप 2
व्यक्तिगत विवरण

अपना विद्यार्थी अकाउंट बनाएं
एमबाईब के साथ जुड़ने के लिए अपनी व्यक्तिगत जानकारी भरें

पहला नाम*	उपनाम ①
<input type="text" value="पहला नाम दर्ज करें"/>	<input type="text" value="उपनाम दर्ज करें"/>
लिंग*	मोबाइल नंबर*
<input type="text" value="लिंग चुनें"/>	<input type="text" value="मोबाइल नंबर दर्ज करें"/>
जन्म तिथि*	वर्ग*
<input type="text" value="dd-mm-yyyy"/>	<input type="text" value="वर्ग चुनें"/>
माता-पिता/अभिभावक का नाम*	माता-पिता/अभिभावक का मोबाइल नंबर*
<input type="text" value="माता-पिता/अभिभावक का नाम दर्ज करें"/>	<input type="text" value="माता-पिता/अभिभावक का मोबाइल नंबर दर्ज करें"/>
पासवर्ड*	कृपया पासवर्ड कन्फर्म करें*
<input type="text" value="पासवर्ड दर्ज करें"/>	<input type="text" value="अपना पासवर्ड कन्फर्म करें"/>

उपरोक्त मोबाइल नंबर

पीछे जाएं आगे बढ़ें

बॉक्स 7 में अपने माता/पिता/ अभिभावक में से किसी एक का नाम दर्ज करें



माता/पिता का मोबाइल नंबर बॉक्स 8 में उल्लेख किया जाता है जैसा कि नीचे दिखाया गया है

यदि मोबाइल नंबर वही है जो छात्र का है, तो पीले वर्ग में बॉक्स का चयन करें

3 का स्टेप 2
व्यक्तिगत विवरण

अपना विद्यार्थी अकाउंट बनाएं
एमबाईब के साथ जुड़ने के लिए अपनी व्यक्तिगत जानकारी भरें

पहला नाम*	उपनाम ①
<input type="text" value="पहला नाम दर्ज करें"/>	<input type="text" value="उपनाम दर्ज करें"/>
लिंग*	मोबाइल नंबर*
<input type="text" value="लिंग चुनें"/>	<input type="text" value="मोबाइल नंबर दर्ज करें"/>
जन्म तिथि*	वर्ग*
<input type="text" value="dd-mm-yyyy"/>	<input type="text" value="वर्ग चुनें"/>
माता-पिता/अभिभावक का नाम*	माता-पिता/अभिभावक का मोबाइल नंबर* 8
<input type="text" value="माता-पिता/अभिभावक का नाम दर्ज करें"/>	<input type="text" value="माता-पिता/अभिभावक का मोबाइल नंबर दर्ज करें"/>
पासवर्ड*	कृपया पासवर्ड कन्फर्म करें*
<input type="text" value="पासवर्ड दर्ज करें"/>	<input type="text" value="अपना पासवर्ड कन्फर्म करें"/>

उपरोक्त मोबाइल नंबर

पीछे जाएं आगे बढ़ें



बॉक्स 9 में, अपनी पसंद का एक मजबूत पासवर्ड दर्ज करें

3 का स्टेप 2
व्यक्तिगत विवरण

अपना विद्यार्थी अकाउंट बनाएं
एम्बाईब के साथ जुड़ने के लिए अपनी व्यक्तिगत जानकारी भरें

पहला नाम*	उपनाम ①
<input type="text" value="पहला नाम दर्ज करें"/>	<input type="text" value="उपनाम दर्ज करें"/>
लिंग*	मोबाइल नंबर*
<input type="text" value="लिंग चुनें"/>	<input type="text" value="मोबाइल नंबर दर्ज करें"/>
जन्म तिथि*	वर्ग*
<input type="text" value="dd-mm-yyyy"/>	<input type="text" value="वर्ग चुनें"/>
माता-पिता/अभिभावक का नाम*	माता-पिता/अभिभावक का मोबाइल नंबर*
<input type="text" value="माता-पिता/अभिभावक का नाम दर्ज करें"/>	<input type="text" value="माता-पिता/अभिभावक का मोबाइल नंबर दर्ज करें"/>
पासवर्ड*	<input type="checkbox"/> उपरोक्त मोबाइल नंबर कृपया पासवर्ड कन्फर्म करें*
<input type="text" value="पासवर्ड दर्ज करें"/>	<input type="text" value="अपना पासवर्ड कन्फर्म करें"/>

पीछे जाएं आगे बढ़ें



बॉक्स 10 में कृपया पासवर्ड कन्फर्म करें

3 का स्टेप 2
व्यक्तिगत विवरण

अपना विद्यार्थी अकाउंट बनाएं
एमबाईब के साथ जुड़ने के लिए अपनी व्यक्तिगत जानकारी भरें

पहला नाम*	उपनाम ①
<input type="text" value="पहला नाम दर्ज करें"/>	<input type="text" value="उपनाम दर्ज करें"/>
लिंग*	मोबाइल नंबर*
<input type="text" value="लिंग चुनें"/>	<input type="text" value="मोबाइल नंबर दर्ज करें"/>
जन्म तिथि*	वर्ग*
<input type="text" value="dd-mm-yyyy"/>	<input type="text" value="वर्ग चुनें"/>
माता-पिता/अभिभावक का नाम*	माता-पिता/अभिभावक का मोबाइल नंबर*
<input type="text" value="माता-पिता/अभिभावक का नाम दर्ज करें"/>	<input type="text" value="माता-पिता/अभिभावक का मोबाइल नंबर दर्ज करें"/>
पासवर्ड*	कृपया पासवर्ड कन्फर्म करें*
<input type="text" value="पासवर्ड दर्ज करें"/>	<input type="text" value="अपना पासवर्ड कन्फर्म करें"/>

10

पीछे जाएं आगे बढ़ें



3 का स्टेप 2

व्यक्तिगत विवरण



अपना विद्यार्थी अकाउंट बनाएं

एमबाईब के साथ जुड़ने के लिए अपनी व्यक्तिगत जानकारी भरें

पहला नाम*

पहला नाम दर्ज करें

उपनाम ①

उपनाम दर्ज करें

लिंग*

लिंग चुनें

मोबाइल नंबर*

मोबाइल नंबर दर्ज करें

जन्म तिथि*

dd-mm-yyyy

वर्ग*

वर्ग चुनें

माता-पिता/अभिभावक का नाम*

माता-पिता/अभिभावक का नाम दर्ज करें

माता-पिता/अभिभावक का मोबाइल नंबर*

माता-पिता/अभिभावक का मोबाइल नंबर दर्ज करें

 उपरोक्त मोबाइल नंबर

पासवर्ड*

पासवर्ड दर्ज करें

कृपया पासवर्ड कन्फर्म करें*

अपना पासवर्ड कन्फर्म करें

गो लें जाएं

आगे बढ़ें

सभी विवरण भरने के बाद "आगे बढ़ें" बटन दबाएं



एक बार जब आप “आगे बढ़ें” बटन दबाते हैं तो आपके द्वारा विवरण में उल्लेखित मोबाइल पर एक OTP भेजा जाएगा

1

अपना ईमेल आईडी सत्यापित करें

ajaythegupta@gmail.com
पर भेजा गया OTP दर्ज करें

1 4 2 6 8 3

OTP सत्यापित करें

[OTP पुनः भेजें](#)

अब “OTP सत्यापित करें”
बटन पर क्लिक करें

2

अपना ईमेल आईडी सत्यापित करें

ajaythegupta@gmail.com
पर भेजा गया OTP दर्ज करें

1 4 2 6 8 3

OTP सत्यापित करें

[OTP पुनः भेजें](#)



यदि आपको ओटीपी प्राप्त नहीं हुआ है, तो OTP पुनः भेजें पर क्लिक करें

अपना ईमेल आईडी सत्यापित करें

ajaythegupta@gmail.com
पर भेजा गया OTP दर्ज करें

OTP सत्यापित करें

[OTP पुनः भेजें](#)



अपने घर पर उपलब्ध
उपकरणों का चयन करें

व्यक्तिगत उपकरण और इंटरनेट विवरण

आपके घर पर मौजूद सभी उपकरण/उपकरणों का चयन करें*

आप एक या एक से अधिक चेकबॉक्स चुन सकते हैं

- व्यक्तिगत स्मार्टफोन
- व्यक्तिगत टैबलेट
- PC/डेस्कटॉप
- लैपटॉप/नोटबुक
- मेरे घर पर कोई उपकरण नहीं है

आपके पास घर पर मौजूद सभी इंटरनेट कनेक्शन टाइप का चयन करें*

- मोबाइल फोन इंटरनेट
- USB मोडेम/डॉंगल/पोर्टेबल हॉटस्पॉट
- ब्रॉडबैंड/लीज्ड लाइन
- मोडेम के साथ टेलीफोन लाइन
- मेरे पास घर पर इंटरनेट नहीं है

उपकरण ब्रांड का नाम चुनें*



यदि आपके घर पर कोई उपकरण उपलब्ध नहीं है, तो "मेरे घर पर कोई उपकरण नहीं है" चेक बॉक्स चुनें

व्यक्तिगत उपकरण और इंटरनेट विवरण

आपके घर पर मौजूद सभी उपकरण/उपकरणों का चयन करें*

आप एक या एक से अधिक चेकबॉक्स चुन सकते हैं

- व्यक्तिगत स्मार्टफोन
- व्यक्तिगत टेबलेट
- PC/डेस्कटॉप
- लैपटॉप/नोटबुक
- मेरे घर पर कोई उपकरण नहीं है

आपके पास घर पर मौजूद सभी इंटरनेट कनेक्शन टाइप का चयन करें*

- मोबाइल फोन इंटरनेट
- USB मोडेम/डॉंगल/पोर्टेबल हॉटस्पॉट
- ब्रॉडबैंड/लीज्ड लाइन
- मॉडेम के साथ टेलीफोन लाइन
- मेरे पास घर पर इंटरनेट नहीं है



यदि आपके पास घर पर इंटरनेट की सुविधा है, तो कृपया हाँ विकल्प चुनें अन्यथा नहीं चुनें

3 का स्टेप 3
कक्षा का विवरण

अपना विद्यार्थी अकाउंट बनाएं
एम्बाईब के साथ जुड़ने के लिए अपनी कक्षा की जानकारी भरें

व्यक्तिगत उपकरण और इंटरनेट विवरण

क्या आपके घर पर निम्नलिखित उपकरण है/हैं?*

- व्यक्तिगत स्मार्टफोन
- व्यक्तिगत टैबलेट
- PC/डेस्कटॉप
- लैपटॉप/नोटबुक
- मेरे घर पर कोई उपकरण नहीं है

क्या आपके घर में इंटरनेट की सुविधा है?*

हाँ नहीं

क्या आपके पास कोई भी आपका अपना उपकरण है?*

- नहीं, मैं अपने अभिभावकों के उपकरण/उपकरणों को शेयर करता/करती हूँ
- हाँ, मेरे पास अपना/अपने उपकरण है/हैं

आपकी कक्षा का विवरण

नोट: अपने विवरण को सावधानीपूर्वक भरने से ही आप बेस्ट लर्निंग एक्सपीरियंस प्राप्त कर सकते हैं। इसलिए कृपया सुनिश्चित करें कि आप अपने सभी विवरण सही ढंग से भरें।

आगे बढ़ें



यदि उपर्युक्त में से कोई भी उपकरण केवल आपके द्वारा उपयोग किया जाता है तो फिर “हाँ” विकल्प चुनें अन्यथा “नहीं” चुनें

कक्षा का विवरण

अपना विद्यार्थी अकाउंट बनाएं

एम्बार्डब के साथ जुड़ने के लिए अपनी कक्षा की जानकारी भरें

क्या आपके पास कोई भी आपका अपना उपकरण है?*

नहीं, मैं अपने अभिभावकों के उपकरण/उपकरणों को शेयर करता/करती हूँ

हाँ, मेरे पास अपना/अपने उपकरण है/हैं

आपकी कक्षा का विवरण

अपने स्कूल बोर्ड का चयन करें*

कक्षा*

सेक्शन*

आगे बढ़ें

नोट: अपने विवरण को सावधानीपूर्वक भरने से ही आप बेस्ट लर्निंग एक्सपीरियंस प्राप्त कर सकते हैं। इसलिए कृपया सुनिश्चित करें कि आप अपने सभी विवरण सही ढंग से भरें।



कृपया अपने विद्यालय के बोर्ड का चयन करें

3 का स्टेप 3
कक्षा का विवरण

अपना विद्यार्थी अकाउंट बनाएं
एम्बाईब के साथ जुड़ने के लिए अपनी कक्षा की जानकारी भरें

हाँ, मेरे पास अपना/अपने उपकरण है/हैं

आपकी कक्षा का विवरण

अपने स्कूल बोर्ड का चयन करें*

कक्षा*

कक्षा चुनें

कक्षा-6
कक्षा-7
कक्षा-8
9th
10th

नोट: अपने विवरण को सावधानीपूर्वक भरने से ही आप बेस्ट लर्निंग एक्सपीरियंस प्राप्त कर सकते हैं।
इसलिए कृपया सुनिश्चित करें कि आप अपने सभी विवरण सही ढंग से भरें।

आगे बढ़ें



ड्रॉप डाउन से वह
कक्षा चुनें जिसमें
आप पढ़ रहे हैं

उका स्टेप 3
कक्षा का विवरण

अपना विद्यार्थी अकाउंट बनाएं
एम्बाईब के साथ जुड़ने के लिए अपनी कक्षा की जानकारी भरें

हाँ, मेरे पास अपना/अपने उपकरण है/हैं

आपकी कक्षा का विवरण ↑

अपने स्कूल बोर्ड का चयन करें*

कक्षा*

कक्षा चुनें

कक्षा-6

कक्षा-7

कक्षा-8

9th

10th

नोट: अपने विवरण को सावधानीपूर्वक भरने से ही आप बेस्ट लर्निंग एक्सपीरियंस प्राप्त कर सकते हैं।
इसलिए कृपया सुनिश्चित करें कि आप अपने सभी विवरण सही ढंग से भरें।

आगे बढ़ें



अब उस सेक्शन को चुनें
जिसमें आप पढ़ रहे हैं

सेक्शन*

सेक्शन चुनें ▲

A
B
C
D
E



3 का स्टेप 3
कक्षा का विवरण

अपना विद्यार्थी अकाउंट बनाएं
एम्बाईब के साथ जुड़ने के लिए अपनी कक्षा की जानकारी भरें

हा, मर पास अपना/अपन उपकरण ह/ह

आपकी कक्षा का विवरण

अपने स्कूल बोर्ड का चयन करें*

कक्षा*

सेक्शन*

शिक्षण का माध्यम चुनें*

Hindi

नोट: अपने विवरण को सावधानीपूर्वक भरने से ही आप बेस्ट लर्निंग एक्सपीरियंस प्राप्त कर सकते हैं।
इसलिए कृपया सुनिश्चित करें कि आप अपने सभी विवरण सही ढंग से भरें।

आगे बढ़ें

ड्रॉप डाउन से शिक्षा का माध्यम चुनें। यदि शिक्षा का एक ही माध्यम है तो वह उसे स्वतः ग्रहण कर लेगा



“आगे बढ़ें” बटन को दबाएं

3 का स्टेप 3
कक्षा का विवरण

अपना विद्यार्थी अकाउंट बनाएं
एम्बाईब के साथ जुड़ने के लिए अपनी कक्षा की जानकारी भरें

क्या आपके पास कोई भी आपका अपना उपकरण है?*

नहीं, मैं अपने अभिभावकों के उपकरण/उपकरणों को शेयर करता/करती हूँ

हाँ, मेरे पास अपना/अपने उपकरण है/हैं

आपकी कक्षा का विवरण ↑

अपने स्कूल बोर्ड का चयन करें*

कक्षा*

कक्षा चुनें

सेक्शन*

सेक्शन चुनें

शिक्षण का माध्यम चुनें*

नोट: अपने विवरण को सावधानीपूर्वक भरने से ही आप बेस्ट लर्निंग एक्सपीरियंस प्राप्त कर सकते हैं।
इसलिए कृपया सुनिश्चित करें कि आप अपने सभी विवरण सही ढंग से भरें।

आगे बढ़ें



आप छात्र ऐप पर लैंड करेंगे



होम **लर्न** प्रैक्टिस टेस्ट अचीव



2.1K

LIVE CLASS

Embibe द्वारा लाइव क्लासेज का शुभारंभ

एक ऐसा अनुभव जो आपको पहले कभी नहीं हुआ! भारत के बेस्ट अमेज़िंग 3D लेसन, इंटरैक्टिव क्विज़ और प्री-पोस्ट क्लास एक्टिविटीज से सीखें, जो आपके लिए बेस्ट कंटेंट के साथ तैयार किए गए हैं।

लाइव क्लासेज एक्सप्लोर करें

विषय

सभी विषय

विज्ञान



गणित



सामाजिक विज्ञान



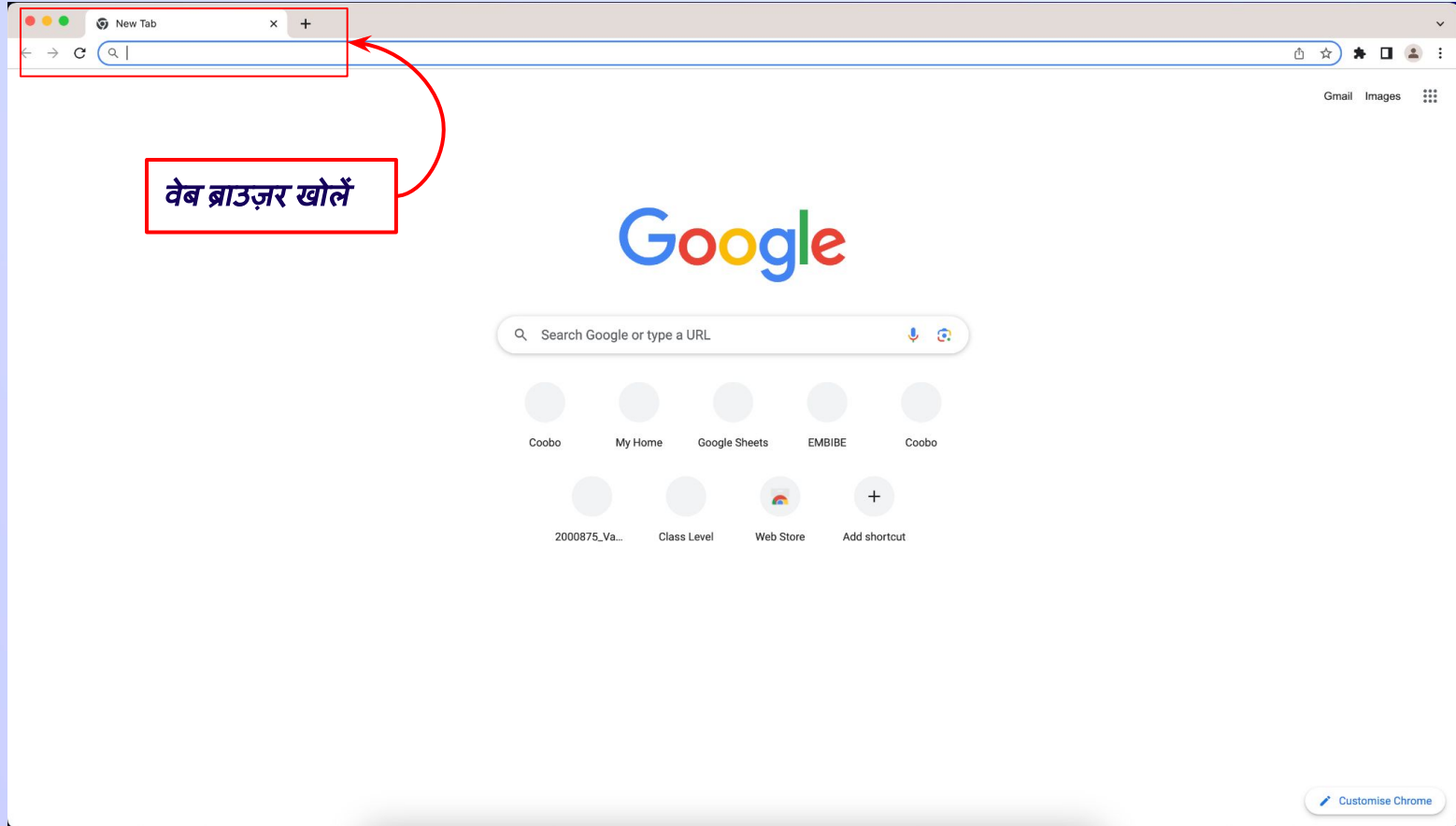
6th Uttarakh...

Ask a Doubt



आपकी परीक्षा के लिए ट्रेंडिंग वीडियो

EMBIBE प्लेटफॉर्म को अपनाने के लिए स्टेप-बाई-स्टेप
लॉगिन प्रक्रिया





gov.embibe.com/uttarakhand

Embibe : Login ADP User Manage...

Gmail Images

Google

Search Google or type a URL

My Home Gmail English हिन्दी ଓଡ଼ିଆ

EMBIBE हिन्दी Web Store Add shortcut

Customize Chrome

एंटर URL:
<https://gov.embibe.com/uttarakhand/student/in-hi/>



हिन्दी ▾

विद्यार्थी

शिक्षक

विद्यार्थी पर क्लिक करें

सुमित्रानंदन पंत के प्रदेश में
अब मिलेगी प्रत्येक विद्यार्थी को व्यक्तिगत शिक्षा ।
उत्कृष्ट शिक्षा बनाएगी प्रत्येक विद्यार्थी को सक्षम ।।

विद्यार्थी रजिस्ट्रेशन

विद्यार्थी लॉग इन

पर्सनलाइज्ड लर्निंग

कक्षा 6 से 12 उत्तराखंड बोर्ड और कई अन्य परीक्षाएँ



हिन्दी ▾

विद्यार्थी

शिक्षक

सुमित्रानंदन पंत के प्रदेश में
अब मिलेगी प्रत्येक विद्यार्थी को व्यक्तिगत शिक्षा ।
उत्कृष्ट शिक्षा बनाएगी प्रत्येक विद्यार्थी को सक्षम ॥

विद्यार्थी रजिस्ट्रेशन

विद्यार्थी लॉग इन

विद्यार्थी लॉग इन पर
क्लिक करें

पर्सनलाइज्ड लर्निंग

कक्षा 6 से 12 उत्तराखंड बोर्ड और कई अन्य परीक्षाएँ



विद्यार्थी के रूप में लॉग इन करें

मोबाइल/ईमेल

मोबाइल/ईमेल

पासवर्ड

पासवर्ड

पासवर्ड भूल गए?

लॉग इन

OATP द्वारा साइन इन करें

एम्बार्डेब पर नए हैं? [साइन अप करें](#)

मोबाइल नंबर / ईमेल आईडी जिसे आपने रजिस्ट्रेशन के लिए उपयोग किया हो उसे यहां डालें

पासवर्ड डालें



विद्यार्थी के रूप में लॉग इन करें

मोबाइल/ईमेल

पासवर्ड

पासवर्ड भूल गए?

लॉग इन

OTP द्वारा साइन इन करें

एम्बार्डेब पर नए हैं? [साइन अप करें](#)

लॉग इन बटन पर क्लिक करें



आप छात्र ऐप पर लैंड करेंगे



EMBIBE

होम लर्न प्रैक्टिस टेस्ट अचीव



2.1K

LIVE CLASS

Embibe द्वारा लाइव क्लासेज का शुभारंभ

एक ऐसा अनुभव जो आपको पहले कभी नहीं हुआ! भारत के बेस्ट अमेज़िंग 3D लेसन, इंटरैक्टिव क्विज़ और प्री-पोस्ट क्लास एक्टिविटीज से सीखें, जो आपके लिए बेस्ट कंटेंट के साथ तैयार किए गए हैं!

लाइव क्लासेज एक्सप्लोर करें

विषय

सभी विषय

विज्ञान



गणित



सामाजिक विज्ञान



6th Uttarakh...

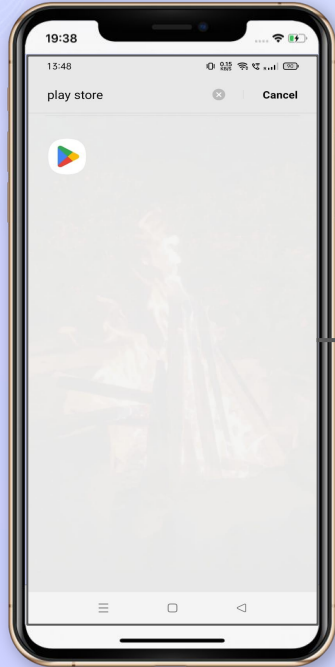
आपकी परीक्षा के लिए ट्रेंडिंग वीडियो

Ask a Doubt

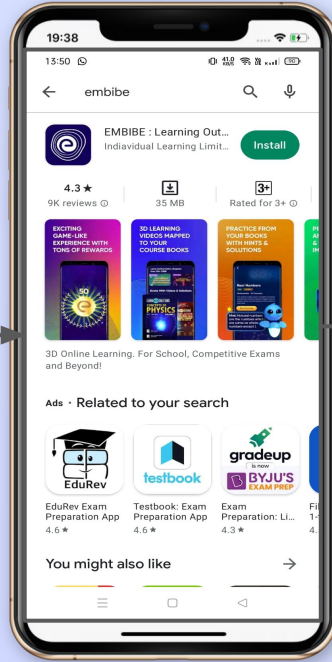


EMBIBE स्टूडेंट ऐप को **स्टेप-बाई-स्टेप** डाउनलोड करने की प्रक्रिया

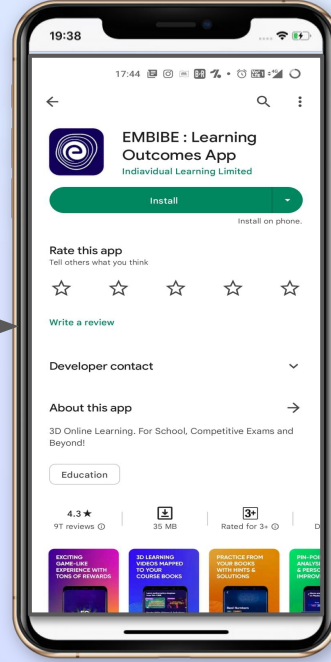
स्टेप 1-4 | स्टूडेंट ऐप को स्टेप-बाई-स्टेप डाउनलोड करने की प्रक्रिया



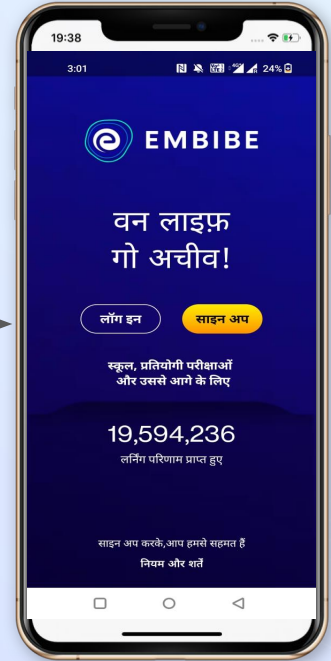
प्ले स्टोर में जाएं



Embibe ऐप सर्च करें

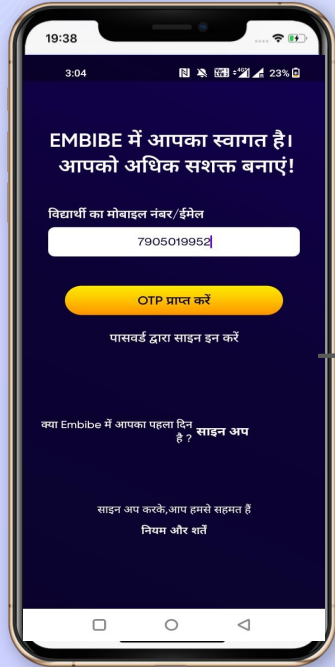


ऐप को अपने फोन में
इंस्टॉल और
डाउनलोड करने के
लिए क्लिक करें

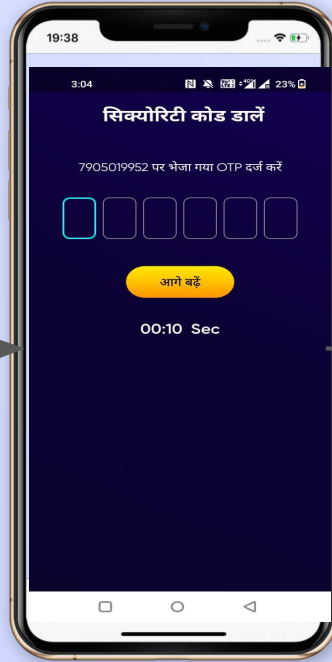


ऐप खोलें और लॉग
इन पर क्लिक करें

स्टेप 5-8 | स्टूडेंट ऐप को स्टेप-बाई-स्टेप डाउनलोड करने की प्रक्रिया



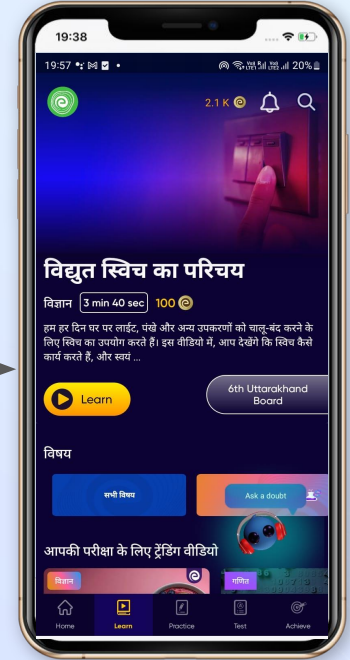
रजिस्टर्ड मोबाइल नंबर दर्ज करें



OTP दर्ज करें और आगे बढ़ें



Whatsapp पर पर्सनलाइज्ड रिकमेंडेशन के लिए ऑप्ट इन करें




Embiibe करें

लर्न



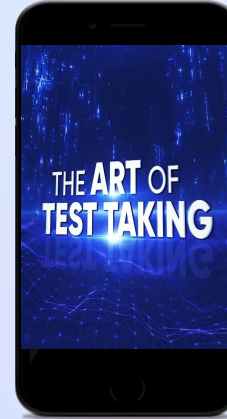
- आपकी संदर्भ पुस्तकों के साथ संरेखित वीडियो-आधारित शिक्षा
- स्वामित्व वाले उच्च-रिज़ॉल्यूशन 3D एनिमेटेड एक्सप्लेनेर वीडियो
- मंच पर 25K+ वीडियो सीखने को बढ़ाने के लिए YouTube से क्यूरेट किए गए फीचर वीडियो
- 9K+ स्वामित्व वाले वीडियो

प्रैक्टिस



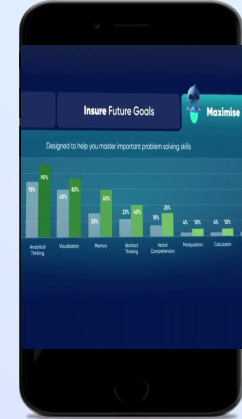
- अनुकूली AI-संचालित अभ्यास
- लोकप्रिय पुस्तकों से अभ्यास करें
- पिछले वर्ष के प्रश्नों का अभ्यास करें
- 2.5M से अधिक प्रश्न बनाए गए

टेस्ट



- अध्याय, विषय, और पूर्ण परीक्षण
- पिछले वर्षों के प्रश्नपत्रों का प्रयास करें
- अपना खुद का टेस्ट बनाएं।
- 54K से अधिक पूर्व निर्धारित परीक्षण

अचीव



- ज्ञान अंतराल का आकलन करने के लिए नैदानिक परीक्षण का लाभ उठाना
- सीखने की गति के आधार पर स्कोर में सुधार की भविष्यवाणी करना
- एक व्यक्तिगत उपलब्धि यात्रा बनाना
- छात्रों को अपनी यात्रा शुरू करने और प्रगति को वापस खेलने के लिए प्रेरित करना